



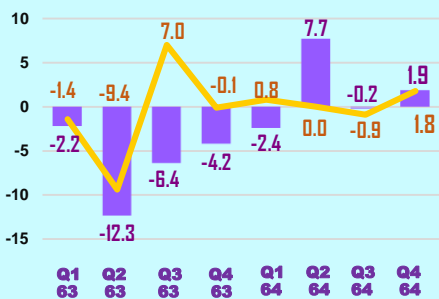
# ผลิตภัณฑ์มวลรวมในประเทศ ไตรมาสที่ 4/2564

## Gross Domestic Product Q4-2021

Monday, Feb 21, 2022 8:30 A.M.

### QGDP 4 - 2021 +1.9%

### GDP 2021 +1.6%



■ GDP (YoY)  
■ GDP (QoQ SA)

### GDP BY PRODUCTION APPROACH ด้านการผลิต

ภาคเกษตร +0.7%



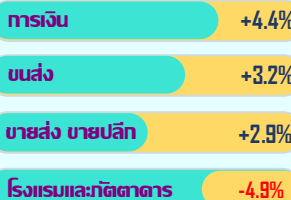
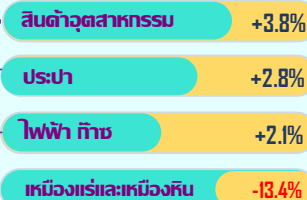
ภาคนอกเกษตร +1.9%



อุตสาหกรรม



+2.6%



บริการ

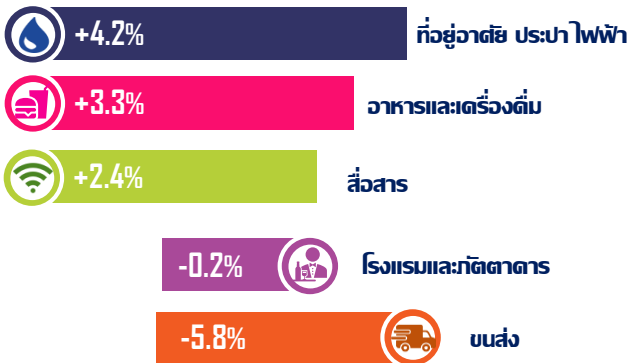


+1.6%

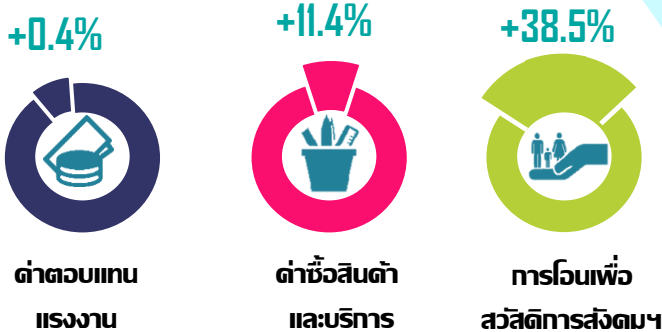
### GDP BY EXPENDITURE APPROACH

ด้านการใช้จ่าย

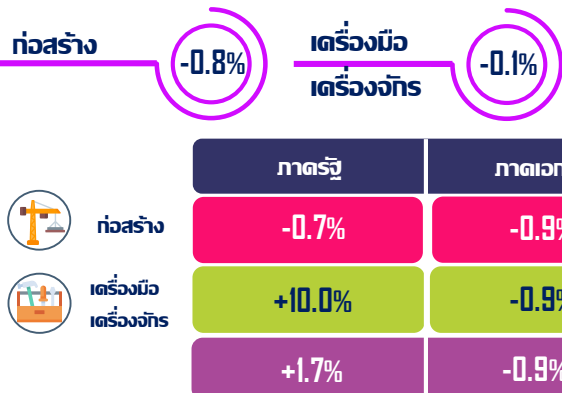
การอุปโภคบริโภคขั้นสุดท้ายของเอกชน +0.3%




การอุปโภคขั้นสุดท้ายของรัฐบาล +8.1%



การสะสมทุนถาวรเบื้องต้น -0.2%



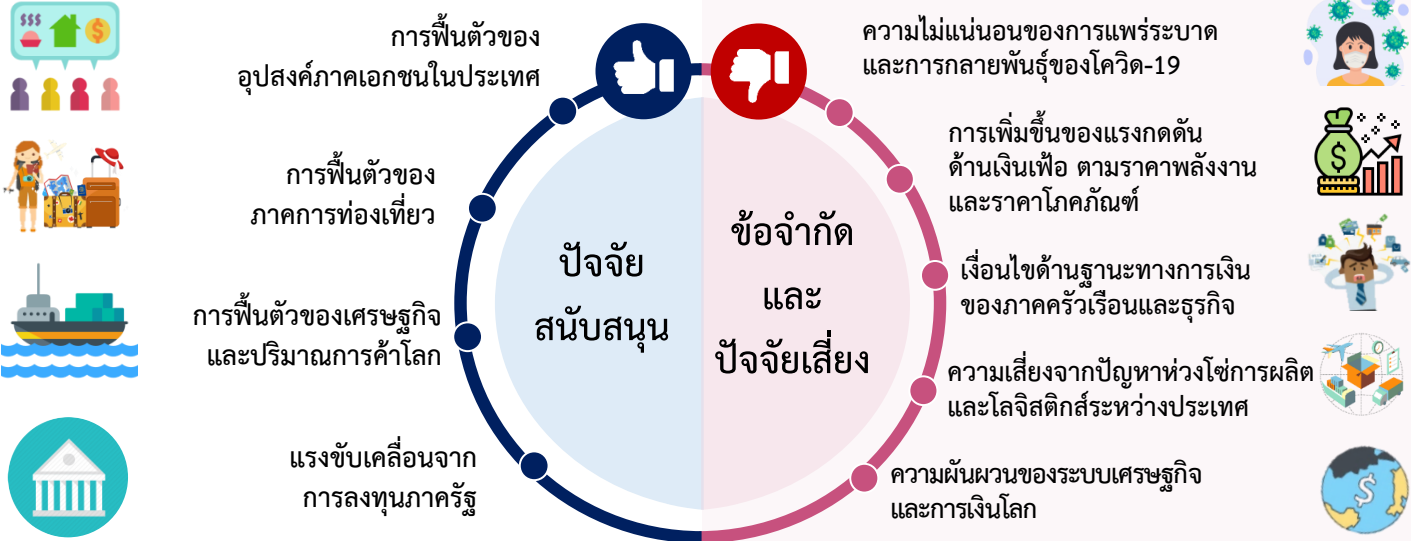
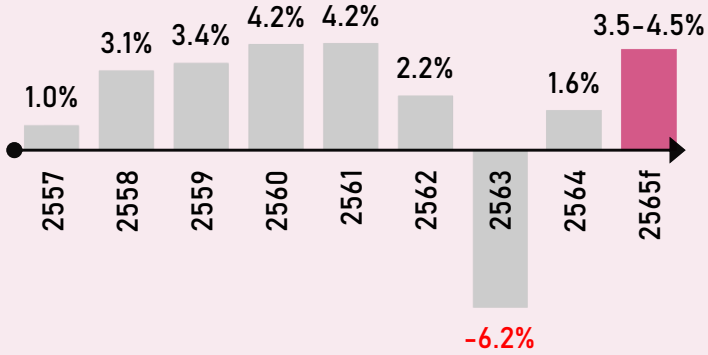
ส่งออก - นำเข้า



| YoY (%)                      | 2563   |        | 2564 |      | 2565 (f)  |
|------------------------------|--------|--------|------|------|-----------|
|                              | ทั้งปี | ทั้งปี | Q3   | Q4   | ทั้งปี    |
| GDP (CVM)                    | -6.2   | 1.6    | -0.2 | 1.9  | 3.5 - 4.5 |
| การบริโภคภาคเอกชน            | -1.0   | 0.3    | -3.2 | 0.3  | 4.5       |
| การอุปโภคภาครัฐบาล           | 1.4    | 3.2    | 1.5  | 8.1  | -0.2      |
| การลงทุนรวม                  | -4.8   | 3.4    | -0.4 | -0.2 | 4.0       |
| ภาคเอกชน                     | -8.2   | 3.2    | 2.6  | -0.9 | 3.8       |
| ภาครัฐ                       | 5.1    | 3.8    | -6.2 | 1.7  | 4.6       |
| มูลค่าการส่งออกสินค้า        | -6.5   | 18.8   | 15.7 | 21.3 | 4.9       |
| ปริมาณ                       | -5.8   | 15.0   | 12.2 | 16.8 | 3.9       |
| มูลค่าการนำเข้าสินค้า        | -13.8  | 23.4   | 31.8 | 20.6 | 5.9       |
| ปริมาณ                       | -10.5  | 18.3   | 27.9 | 14.0 | 4.4       |
| ดุลบัญชีเดินสะพัดต่อ GDP (%) | 4.2    | -2.2   | -4.3 | -1.6 | 1.5       |
| เงินเฟ้อ                     | -0.8   | 1.2    | 0.7  | 2.4  | 1.5 - 2.5 |

## อัตราการขยายตัวทางเศรษฐกิจ

1.6% GDP 2564  
3.5-4.5% GDP 2565f



## ประเด็นการบริหารนโยบายเศรษฐกิจในปี 2565

การป้องกันและควบคุมการแพร่ระบาดภายในประเทศให้อยู่ในวงจำกัด

การสนับสนุนการฟื้นตัวของภาคธุรกิจควบคู่ไปกับการดูแลภาคเศรษฐกิจที่ยังมีข้อจำกัดในการฟื้นตัว

การรักษาแรงขับเคลื่อนจากการใช้จ่ายและการท่องเที่ยวภายในประเทศ

การดูแลและแก้ไขปัญหาหนี้สินของครัวเรือน

การขับเคลื่อนการส่งออกสินค้า

การส่งเสริมการลงทุนภาคเอกชน

การขับเคลื่อนการใช้จ่ายและการลงทุนภาครัฐ

การติดตาม เฝ้าระวัง และเตรียมมาตรการรองรับความผันผวนของภาคเศรษฐกิจต่างประเทศ

การขับเคลื่อนการปรับโครงสร้างเศรษฐกิจ