



# สถานการณ์ โรคติดเชื้อไวรัสโคโรนา 2019 Coronavirus Disease 2019 (COVID-19)

ศูนย์บริหารสถานการณ์ โควิด-19 (ศบค.)

วันที่ 29 พฤษภาคม 2563



# รายงานสถานการณ์ COVID-19 ในประเทศไทย

## ข้อมูล ณ วันที่ 29 พฤษภาคม 2563 โดย กรมควบคุมโรค กระทรวงสาธารณสุข

ผู้ป่วยรายใหม่วันนี้

**+11** ราย

State Q = 11 ราย  
ศูนย์กักกัน = 0 ราย

ผู้ป่วยยืนยันสะสม

**3,076** ราย

State Q = 139 ราย  
ศูนย์กักกัน = 65 ราย

ป่วยหายแล้ว

**2,945** ราย

เพิ่มขึ้น 0 ราย  
ร้อยละ (Percentage) 95.74 %

เสียชีวิต

**57** คน

เพิ่มขึ้น = 0 ราย  
ร้อยละ (Percentage) 1.85%

### ประวัติเสี่ยง

ผู้ที่เดินทางมาจากต่างประเทศ และเข้า State Quarantine  
จาก คูเวต 11 ราย

**11 ราย**

**รวม 11 ราย**



ผู้ป่วยรักษาอยู่

**74** ราย

จำนวนผู้ป่วยยืนยัน  
จำแนกตามพื้นที่รักษา(ราย)



# ผู้ป่วย COVID-19 ประเทศไทย จำแนกตาม ผู้ป่วยรายใหม่ ผู้ป่วยสะสม และผู้ป่วยกลับบ้าน 29 พฤษภาคม 2563

**ผู้ป่วยรายใหม่**  
11 ราย

**ผู้ป่วยสะสม**  
3,076 ราย

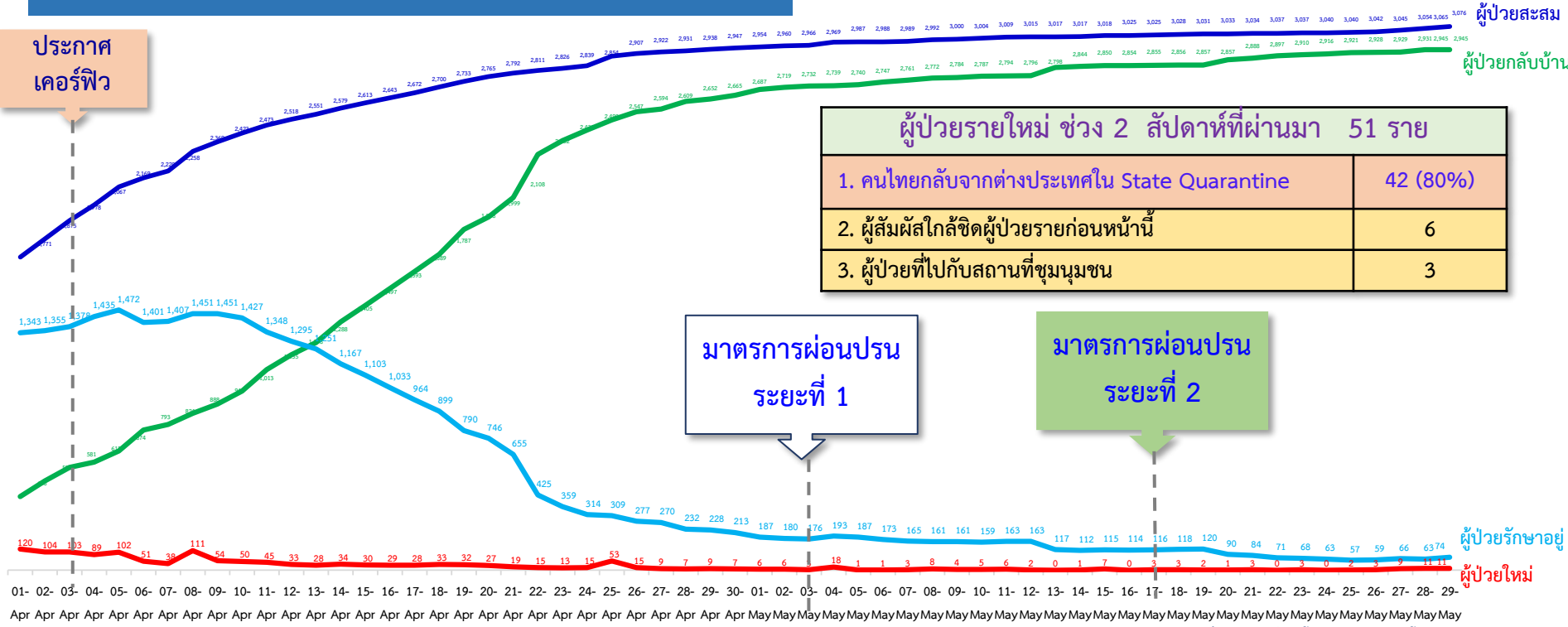
**ผู้ป่วยกลับบ้าน**  
2,945 ราย

**ผู้ป่วยรักษาอยู่**  
74 ราย

68 จังหวัด  
เสียชีวิต 57 ราย

อัตราป่วย 4.32 ต่อแสนประชากร (รวม State Quarantine 4.63)

ประกาศ  
เคอร์ฟิว



ผบ.ทสส.

ศูนย์ปฏิบัติการแก้ไขสถานการณ์ฉุกเฉิน  
ด้านความมั่นคง (ศปม.)

๒๙ พ.ค.๖๓





# ศูนย์ปฏิบัติการแก้ไขสถานการณ์ฉุกเฉิน ด้านความมั่นคง



## ☑️ ๒๕๓๖ ตรวจสอบตามมาตรการหลัก (รวม 2,175 ชุด)

๒๕๓๖ ตรวจสอบร่วม  
**90**  
๒๕๓๖ ตรวจสอบ



๒๕๓๖ ตรวจสอบทั่วไป  
**1,937**  
๒๕๓๖ ตรวจสอบ



๒๕๓๖ ตรวจสอบส่วนกลาง  
**148**  
๒๕๓๖ ตรวจสอบ



## ☑️ ๒๕๓๖ ตรวจสอบอื่นๆ

๒๕๓๖ ตรวจสอบตามมาตรการเสริม  
กทม. ศปก.จ.  
ศปก.อ. ศปก.ต. อปก.

๒๕๓๖ ตรวจสอบเฉพาะ (ตามคู่มือ)  
สร. พณ.  
กค. วร. กส.





# ตรวจกิจการและกิจกรรมที่ได้รับผ่อนคลาย



## สถิติการตรวจสอบสะสมตั้งแต่

### 17 - 28 พ.ค. 63

จำนวน	264,458	แห่ง	
ปฏิบัติตามมาตรการครบ	263,997	แห่ง	99.8%
ปฏิบัติไม่ครบ (แนะนำ)	416	แห่ง	0.2%
ไม่ปฏิบัติตามมาตรการ	5	แห่ง	0.002%

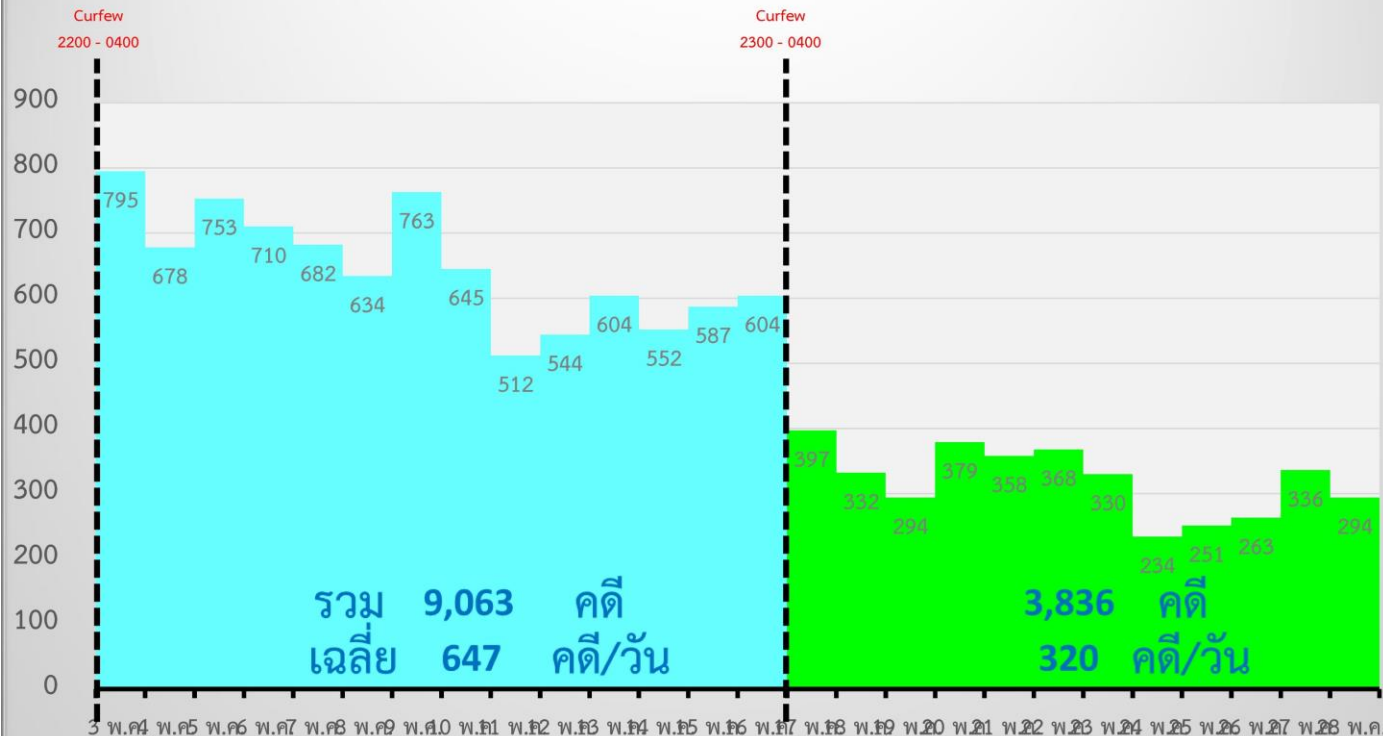




การบังคับใช้มาตรการห้ามออกนอกเคหสถาน  
และห้ามรวมกลุ่ม ชุมนุม มั่วสุม



### ดำเนินคดี



ลดลงเฉลี่ย 327 คดี/วัน (50.6%)

สรุปผลการดำเนินงานของศูนย์ปฏิบัติการ  
ด้านมาตรการป้องกันและช่วยเหลือประชาชน  
วันที่ 29 พฤษภาคม 2563



กระทรวงมหาดไทย

Ministry of Interior



## แนวทางปฏิบัติในการเดินทางเข้าประเทศไทยผ่านช่องทางในพื้นที่ชายแดน



เดินทางเข้า  
จำนวน  
14,910 คน

พื้นที่กักตัว 14 วัน  
และส่งกลับภูมิลาเนา  
จำนวน 11,230 คน

คงเหลือ  
จำนวน  
3,680 คน

## การปิดสถานที่หรืองดกิจกรรมที่เสี่ยงต่อการแพร่ระบาด สถานที่ที่มีคนแออัดเปียดเสียด

จำนวนทั้งสิ้น 47,164 แห่ง

ระหว่างวันที่ 3 - 28 พฤษภาคม 2563

สถานที่/กิจกรรม	กทม. (แห่ง)	จังหวัด (แห่ง)	รวม (แห่ง)	สถานที่/กิจกรรม	กทม. (แห่ง)	จังหวัด (แห่ง)	รวม (แห่ง)
โรงแรมสรรพ	182	546	728	สถานรับเลี้ยงเด็ก (เฉพาะผู้มีภาระพึ่งพิงระหว่างวัน)	317	2,458	2,775
สถานบริการ/ผับ/บาร์ฯ	1,061	7,374	8,435				
สวนน้ำ	4	229	233	สถานดูแลผู้สูงอายุ (เฉพาะผู้มีภาระพึ่งพิงระหว่างวัน)	18	137	155
สนามเด็กเล่น	291	3,995	4,286				
สวนสนุก	62	113	175	สนามมวย	41	190	231
สวนสัตว์	1	31	32	โรงเรียนสอนศิลปะการต่อสู้ฯ	35	177	212
สเก็ต/โรลเลอร์เบรดฯ	9	54	63	สถานที่สักหรือเจาะผิวหนังฯ	210	1,229	1,439
สนุกเกอร์/บิลเลียด	131	2,089	2,220	สถาบันลีลาศหรือสอนลีลาศ	4	130	134
โบว์ลิ่งหรือตู้เกมส่า	58	261	319	สนามม้า	2	5	7
ร้านเกมส์/อินเทอร์เน็ต	443	11,977	12,420	สถานประกอบกิจการอาบน้ำฯ	166	1,251	1,417
สนามชนไก่	27	1,290	1,317	สถานประกอบการเพื่อสุขภาพ	506	2,788	3,294
สถานที่ออกกำลังกาย (ในห้างสรรพสินค้า)	352	867	1,219	สถานประกอบการนวดแผนไทยฯ	800	4,347	5,147
				สถานประกอบกิจการอาบน้ำ อบ นวด	154	494	648
ศูนย์แสดงสินค้า	31	117	148	สนามชนโค สนามกัดปลา สนามการแข่งขันอื่น ๆ ในแบบเดียวกัน	0	110	110



การเปิดสถานที่/กิจกรรมให้บริการเพื่อเป็นการผ่อนคลายให้ดำเนินการหรือทำกิจกรรมบางอย่างได้

จำนวนทั้งสิ้น 291,394 แห่ง

ระหว่างวันที่ 3 - 28 พฤษภาคม 2563

ประเภท	จำนวนการเปิดสถานที่/กิจกรรม		
	กทม. (แห่ง)	จังหวัด (แห่ง)	รวม (แห่ง)
<b>ประเภทที่ 1 กิจกรรมด้านเศรษฐกิจและการดำเนินชีวิต</b>			
1. การจำหน่ายอาหารหรือเครื่องดื่มในโรงแรม ท่าอากาศยานฯ	22,450	107,109	129,559
2. ห้างสรรพสินค้า ศูนย์การค้า คอมมูนิตีมอลล์ ยกเว้นโรงแรมรีสอร์ท โรงภาพยนตร์ฯ	1,195	6,581	7,776
3. ร้านค้าปลีก/ค้าส่งขนาดย่อม ร้านค้าปลีก/ค้าส่งชุมชน ตลาดน้ำ และตลาดนัด	6,371	78,734	85,105
4. ร้านเสริมสวย แต่งผมหรือตัดผม	5,525	33,324	38,849
5. สถานที่บริการดูแลฯ สำหรับเด็กหรือผู้สูงอายุ (เฉพาะที่มีการรับตัวไว้พักค้างคืนเป็นปกติธุระ)	49	260	309
6. การถ่ายทำรายการโทรทัศน์ ภาพยนตร์ และวีดิทัศน์ (ต้องไม่เกินห้าสิบคน และไม่มีผู้ชมเข้าร่วม)	16	10	26
7. ห้องประชุมในโรงแรมหรือศูนย์ประชุม (เฉพาะกรณีจำกัดผู้เข้าร่วมประชุมฯ)	114	266	380
<b>ประเภทที่ 2 กิจกรรมด้านการออกกำลังกายหรือการดูแลสุขภาพ</b>			
1. โรงพยาบาล คลินิก หัตถกรรม สถานพยาบาล	247	14,525	14,772
2. สนามกอล์ฟหรือสนามฝึกซ้อมกอล์ฟ	114	351	465
3. สนามกีฬาเฉพาะกีฬาประเภทกลางแจ้งและตามกติกาสากล ผู้เล่นต้องมีระยะห่างฯ	302	1,169	1,471
4. สวนสาธารณะ ลาน-พื้นที่กิจกรรมสาธารณะ สถานที่ออกกำลังกาย	449	4,376	4,825
5. สถานที่ให้บริการดูแลรักษาสัตว์ สปา อาบน้ำ ตัดขน รับเลี้ยงหรือรับฝากสัตว์	1,055	1,509	2,564
6. สถานที่ออกกำลังกายฟิตเนส (ไม่ได้ตั้งอยู่ในห้างสรรพสินค้า ศูนย์การค้า คอมมูนิตีมอลล์)	212	1,032	1,244
7. สถานที่หรือสนามออกกำลังกายในร่ม (เฉพาะกีฬาประเภทที่ตามกติกาสากลที่มีได้มีการปะทะกัน)	31	1,877	1,908
8. สระว่ายน้ำสาธารณะทั้งกลางแจ้งและในร่ม	267	1,255	1,522
9. สวนพฤกษศาสตร์ พิพิธภัณฑ์ ศูนย์การเรียนรู้ แหล่งประวัติศาสตร์ ห้องสมุดสาธารณะ	89	530	619





ศบค.มท. ได้ดำเนินการประเมินผลการดำเนินการตามมาตรการผ่อนปรนระยะที่ 2 โดยใช้แบบสอบถามเดียวกันให้จังหวัด และกรุงเทพมหานครดำเนินการประเมินโดยผ่านคณะกรรมการโรคติดต่อจังหวัด/กรุงเทพมหานคร ปรากฏผลดังนี้

### ความร่วมมือของผู้ประกอบการตามมาตรการป้องกันโรค



93.55%

1. ห้างสรรพสินค้าและ ศูนย์การค้า คอมมูนิตี้ออลล์



93.11%

2. สถานรับดูแลเด็กและผู้สูงอายุ แบบพึ่งพิง



92.79%

3. ศูนย์การเรียนรู้และห้องสมุด สาธารณะ

### การดำเนินการตามมาตรการป้องกันโรค

ปฏิบัติตามมาตรการ 3 อันดับแรก



■ สูงมาก ■ สูง ■ ปานกลาง ■ ต่ำ ■ ต่ำมาก

72.21

3.43

23.06



0.89

0.41

ปฏิบัติตามมาตรการ 3 อันดับสุดท้าย



97.60%

1. จัดทีมเครื่องดื่ม แอลกอฮอล์ภายใน สถานที่จำหน่ายอาหาร



94.97%

2. การห้ามมีผู้ชมมาชุมนุม กันหรือเป็นการแข่งขัน



94.61%

3. การมีจุดบริการล้างมือด้วยสบู่ หรือแอลกอฮอล์เจล หรือน้ำยาฆ่าเชื้อโรค



77.40%

1. การใช้แอปพลิเคชัน ติดตามตัวทาง โทรศัพท์เคลื่อนที่



80.97%

2. ระบบเก็บข้อมูลและ ติดตามผู้ใช้บริการ



84.81%

3. การสวม Face Shield งดมือและเสื้อคลุมแขนยาวทุกครั้งที่ใช้บริการ

กระทรวงดิจิทัลเพื่อเศรษฐกิจและสังคม

## รายงานผลการดำเนินงาน

แพลตฟอร์ม



โดย

ศูนย์ปฏิบัติการด้านการสื่อสารโทรคมนาคมและสื่อสังคมออนไลน์



# ภาพรวมการใช้งานแพลตฟอร์ม "ไทยชนะ" (ถึงวันที่ 28 พ.ค. 2563 เวลา 21.00 น.)

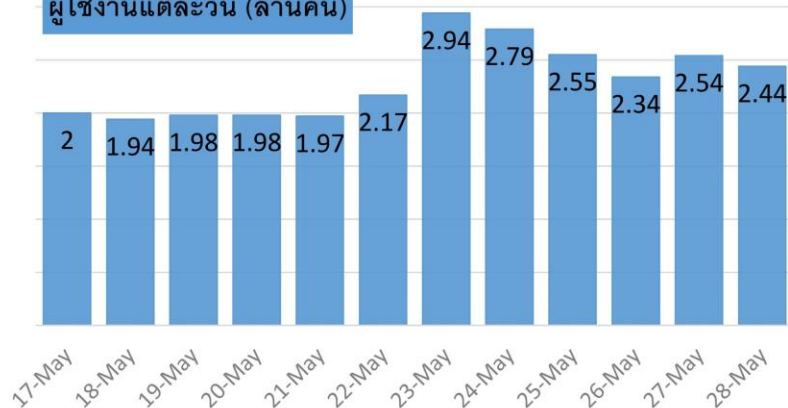
## ภาพรวมการใช้งาน

### ยอดสะสมตั้งแต่เริ่มโครงการ

จำนวนกิจกรรม/กิจการลงทะเบียน (ร้าน)	125,408
จำนวนผู้ใช้งาน (คน)	15,592,611
จำนวนการดาวน์โหลดแอปไทยชนะ (คน)	28,985
จำนวนการเข้าใช้งาน (ครั้ง)	
- เช็คอิน	42,735,487
- เช็คเอาท์	28,001,654
- ประเมินร้าน	16,313,960

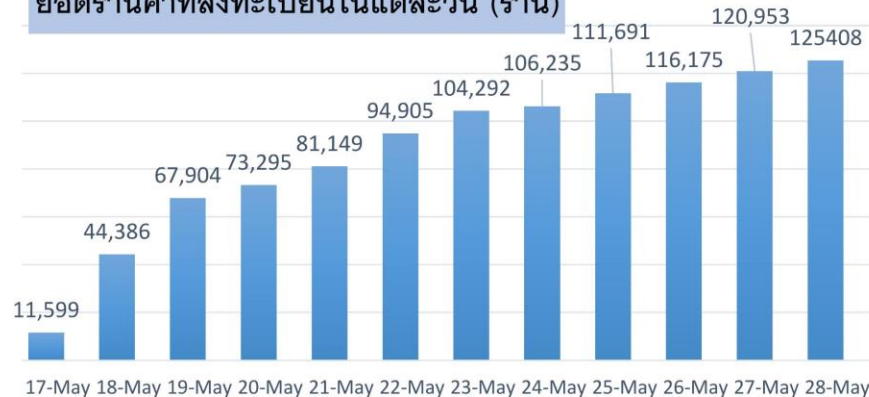
## จำนวนผู้ใช้งาน ตั้งแต่ 17-28 พ.ค. 2563 (ล้านคน)

### ผู้ใช้งานแต่ละวัน (ล้านคน)



## จำนวนกิจกรรม/กิจการลงทะเบียนสะสม 17-28 พ.ค. 2563

### ยอดร้านค้าที่ลงทะเบียนในแต่ละวัน (ร้าน)

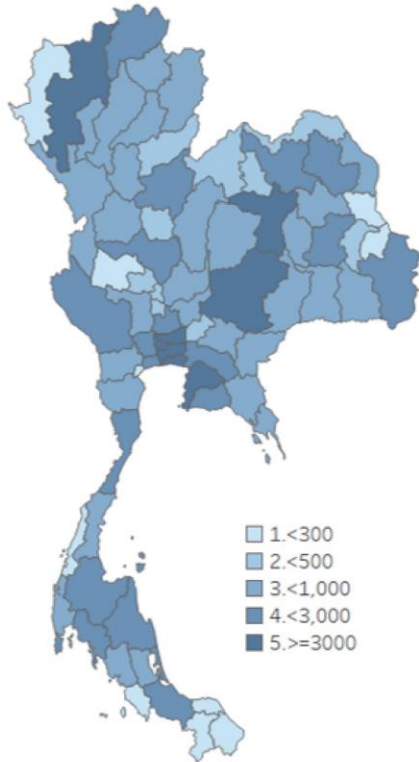


## ภาพรวมการใช้งานแยกตามประเภทกิจกรรม/กิจการ 28 พ.ค. 2563

ประเภท	การเช็คอิน (ครั้ง)	%
1. ซูเปอร์มาร์เก็ต, ร้านสะดวกซื้อ, ร้านค้าปลีก/ค้าส่ง	1,597,805	41.72
2. ห้างสรรพสินค้า, ศูนย์การค้า, คอมมูนิตีมอลล์	1,299,903	33.94
3. ร้านอาหาร, เครื่องดื่ม, ภัตตาคาร, ศูนย์อาหาร	321,321	8.39
4. ธนาคาร	185,113	4.83
5. การจำหน่ายสินค้าเพื่อการอุปโภคบริโภค	155,632	4.06
6. อื่น ๆ (อีก 15 กิจกรรม/กิจการ)	270,314	7.06
<b>รวมยอดการเช็คอินกิจกรรม/กิจการ</b>	<b>3,830,088</b>	<b>100</b>

# ยอดสะสมจำนวนกิจกรรม/กิจการที่ลงทะเบียนและยอดผู้ใช้งานแยกตามจังหวัด (ถึงวันที่ 28 พ.ค. 2563 เวลา 21.00 น.)

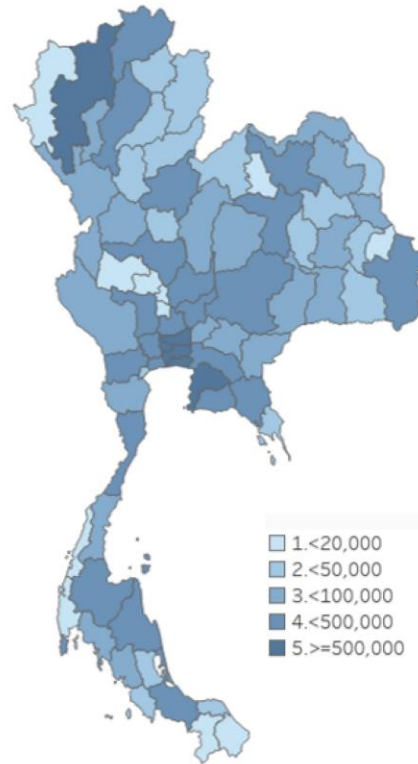
## จำนวนกิจกรรม/กิจการที่ลงทะเบียนแยกตามรายจังหวัด:



5 จังหวัดที่มีการลงทะเบียนมากที่สุด	จำนวนกิจกรรม/กิจการ
กรุงเทพมหานคร	33,991
ชลบุรี	6,227
นนทบุรี	5,863
สมุทรปราการ	4,290
เชียงใหม่	4,185

5 จังหวัดที่มีการลงทะเบียนต่ำสุด	จำนวนกิจกรรม/กิจการ
ยะลา	200
แม่ฮ่องสอน	214
อำนาจเจริญ	223
रणอง	226
ปัตตานี	236

## จำนวนผู้ใช้งานแยกตามรายจังหวัด:



5 จังหวัดที่มีผู้ใช้งานมากที่สุด	จำนวนคน
กรุงเทพมหานคร	5,384,003
นนทบุรี	923,286
ชลบุรี	864,481
ปทุมธานี	759,128
สมุทรปราการ	758,138

5 จังหวัดที่มีผู้ใช้งานต่ำสุด	จำนวนคน
แม่ฮ่องสอน	3,211
อุทัยธานี	7,674
หนองบัวลำภู	9,669
นราธิวาส	10,129
रणอง	11,959

# รายงานผลคะแนนของผลประเมินกิจกรรม/กิจการ (ถึงวันที่ 28 พ.ค. 2563 เวลา 21.00 น.)

ประเภทธุรกิจ	คำตอบ “ใช่” (% ของจำนวนที่ตอบทั้งหมด)			
	1 การทำความ สะอาดร้านค้า	2 สวมหน้ากาก อนามัย	3 จุดบริการ ล้างมือ	4 การเว้น ระยะห่าง
1. การถ่ายทำรายการโทรทัศน์ ภาพยนตร์และวีดิทัศน์	99.2	99.8	99.8	99.7
2. บริการทางการแพทย์	98.8	99.6	99.8	99.5
3. คลินิกเสริมความงาม ร้านเสริมสวย	98.6	99.7	99.5	99.6
4. สถานที่บริการเด็กหรือผู้สูงอายุ หรือผู้มีภาวะพึ่งพิง	97.9	99.4	99.2	99.1
5. พิพิธภัณฑ์และห้องสมุด	96.4	98.7	99.4	98.2
6. ที่ทำการหน่วยงานของรัฐและรัฐวิสาหกิจ	96.3	99.2	99.2	98.9
7. ธนาคาร	97.6	99.5	99.4	99.5
8. ฟิตเนสและสถานออกกำลังกายต่าง ๆ	97.2	98.9	99.4	99.1
9. อื่น ๆ (ห้องประชุม สวนสาธารณะ สื่อสาร ธุรกิจพลังงาน และโบราณสถาน)	96	99.1	98.9	98.6
10. คมนาคมขนส่งสาธารณะ	95	99.1	97.9	98.4



# 5 ประเภทกิจการที่ รายงานคะแนนต่ำสุด

ประเภทกิจการ		ยอดสะสม ที่ลงทะเบียน	ยอดสะสม ตอบแบบประเมิน	คะแนนเฉลี่ย
ยอดสะสม (ร้าน)		125,408	88,260	4.94
1.	ตลาด ตลาดนัด ตลาดค้าส่ง ฯลฯ	1,022	492	4.88
2.	ซูเปอร์มาร์เก็ต , ร้านสะดวกซื้อ ฯลฯ	29,782	22,730	4.92
3.	ห้างสรรพสินค้า , ศูนย์การค้า ฯลฯ	15,122	10,357	4.92
4.	การจำหน่ายสินค้าเพื่อการอุปโภคบริโภค	5,810	3,794	4.92
5.	สถานที่ให้บริการสัตว์	327	161	4.93



## ระเบียบวาระที่ 4 : เรื่องเพื่อพิจารณา

ข้อเสนอมาตรการผ่อนคลाय ระยะที่ 3



## ประเด็นสำคัญที่ต้องดำเนินการ



มาตรการคัดกรองไข้ และอาการไอ หอบเหนื่อย จาม หรือเป็นหวัด สำหรับพนักงานบริการ และผู้ใช้บริการ และรายงานหน่วยงานรับผิดชอบ กรณีพบผู้ที่เข้าเกณฑ์สอบสวนโรค ตามแนวทางที่กำหนด



ทุกกิจการและกิจกรรมจัดให้มีการลงทะเบียนก่อนเข้า - ออกสถานที่ และเพิ่มมาตรการใช้แพลตฟอร์ม “ไทยชนะ” หรือใช้มาตรการควบคุม ด้วยการบันทึกข้อมูลและรายงานทดแทน



ให้พิจารณาพัฒนานวัตกรรม เช่น ลงทะเบียนเข้า - ออกสถานที่ ระบบการเรียน การสอน การจูงใจแบบออนไลน์ เพื่อให้บริการรูปแบบใหม่ในระยะยาว นำไปสู่การป้องกันควบคุมโรคที่มีประสิทธิภาพ

