“สถานการณ์ เศรษฐกิจภูมิภาคของไทยล่าสุด”

ณ เดือนมีนาคมและไตรมาสที่ 1 ปี 2562



เศรษฐกิจภูมิภาค เดือนมีนาคมและไตรมาส 1 ปี 2562

“เศรษฐกิจภูมิภาคในเดือนมีนาคมและไตรมาสที่ 1 ปี 2562 ยังขยายตัวได้ แม้ว่าจะชะลอลงจากไตรมาสก่อน นำโดยกรุงเทพและปริมณฑล ภาคตะวันตก และภาคตะวันออก โดยได้รับปัจจัยสนับสนุนจากการขยายตัวของการบริโภคในหมวดสินค้าคงทน การลงทุนภาคเอกชนที่ยังขยายตัวในหลายภูมิภาค และการท่องเที่ยวยังคงขยายตัวต่อเนื่องในทุกภูมิภาค สำหรับเสถียรภาพเศรษฐกิจทุกภูมิภาคยังอยู่ในเกณฑ์ดี”

เศรษฐกิจ กทม. และปริมณฑล

ขยายตัว/เพิ่มขึ้น	ดีขึ้นจากเดือนก่อน		
	แย่ลงจากเดือนก่อน		
หดตัว/ลดลง	ดีขึ้นจากเดือนก่อน		
	แย่ลงจากเดือนก่อน		

1 การบริโภคภาคเอกชน

มี.ค. 62	-2.3%	+13.9%	+1.3%
Q1/62	+0.2%	+15.9%	+2.2%

2 การลงทุนภาคเอกชน

มี.ค. 62	-12.1%	+9.2%	4,708 ล้านบาท
Q1/62	+6.7%	+16.4%	12,114 ล้านบาท

3 ภาคการท่องเที่ยว

มี.ค. 62	+0.4%	+1.4%
Q1/62	+3.2%	+6.4%

เกษตร อุตสาหกรรม บริการ			
สัดส่วนโครงสร้างเศรษฐกิจของภาค (50.5% ต่อ GDP)	0.8%	22.2%	77.0%
สัดส่วนโครงสร้างแรงงานของภาค (26.0% กำลังแรงงานรวม)	2.5%	26.8%	70.7%

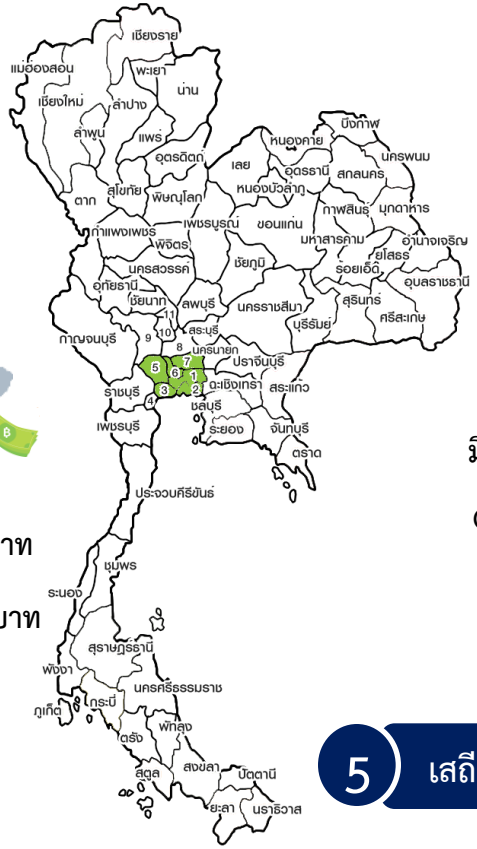

4 ภาคเกษตร/อุตสาหกรรม

มี.ค. 62	-5.0%	+7.2%	+99.0
Q1/62	-1.9%	+6.5%	+98.3

5 เสถียรภาพเศรษฐกิจ

มี.ค. 62	+1.8%	+0.9%*
Q1/62	+1.3%	+0.9%**

- ภาษีมูลค่าเพิ่ม ณ ราคาคงที่
- รถยนต์นั่ง จดทะเบียนใหม่
- รถจักรยานยนต์ จดทะเบียนใหม่
- ความเชื่อมั่นผู้บริโภค
- รถปิคอัพ จดทะเบียนใหม่
- รถบรรทุก จดทะเบียนใหม่
- เงินทุนของโรงงานที่เริ่มประกอบกิจการ
- เงินทุนของโรงงานที่ได้รับอนุญาตประกอบกิจการ
- ผลผลิตสินค้าอุตสาหกรรม
- ความเชื่อมั่นอุตสาหกรรม
- ผลผลิตเกษตร
- ราคาพืชผล
- อัตราเงินเฟ้อ
- รายได้เกษตรกร
- จำนวนของผู้เยี่ยมเยือน
- รายได้จากผู้เยี่ยมเยือน
- อัตราการว่างงาน

หมายเหตุ : * คือข้อมูลเดือน ก.พ. 62 ** คือ 2 เดือนแรกของไตรมาสที่ 1

เศรษฐกิจภาคตะวันตก

1 การบริโภคภาคเอกชน

มี.ค. 62	+9.7%	+8.8%	+0.8%
Q1/62	+4.8%	+11.5%	-1.0%

2 การลงทุนภาคเอกชน

มี.ค. 62	+7.9%	+15.2%	409 ล้านบาท
Q1/62	+9.7%	+2.6%	2,487 ล้านบาท

3 ภาคการท่องเที่ยว

มี.ค. 62	+1.5%	+7.3%
Q1/62	+3.3%	+8.6%

เกษตร อุตสาหกรรม บริการ			
สัดส่วนโครงสร้างเศรษฐกิจของภาค (3.3% ต่อ GDP)	15.1%	25.5%	59.4%
สัดส่วนโครงสร้างแรงงานของภาค (5.4% กำลังแรงงานรวม)	36.9%	13.8%	49.3%

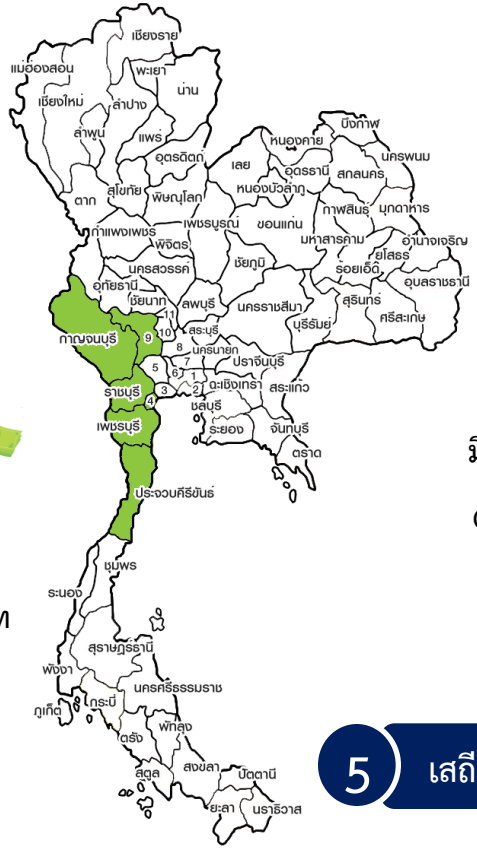

ขยายตัว/เพิ่มขึ้น	ดีขึ้นจากเดือนก่อน
	แย่ลงจากเดือนก่อน
หดตัว/ลดลง	ดีขึ้นจากเดือนก่อน
	แย่ลงจากเดือนก่อน

4 ภาคเกษตร/อุตสาหกรรม

มี.ค. 62	-14.6%	-4.1%	+99.0
Q1/62	-8.3%	-4.8%	+98.3

5 เสถียรภาพเศรษฐกิจ

มี.ค. 62	+1.2%	+0.5%*
Q1/62	+0.7%	+0.5%**

- ภาษีมูลค่าเพิ่ม ณ ราคาคงที่
- รถยนต์นั่งจดทะเบียนใหม่
- รถจักรยานยนต์จดทะเบียนใหม่
- ความเชื่อมั่นผู้บริโภค
- รถปิคอัพจดทะเบียนใหม่
- รถบรรทุกจดทะเบียนใหม่
- เงินทุนของโรงงานที่เริ่มประกอบกิจการ
- เงินทุนของโรงงานที่ได้รับอนุญาตประกอบกิจการ
- ผลผลิตสินค้าอุตสาหกรรม
- ความเชื่อมั่นอุตสาหกรรม
- ผลผลิตเกษตร
- ราคาพืชผล
- อัตราเงินเฟ้อ
- รายได้เกษตรกร
- จำนวนของผู้เยี่ยมเยือน
- รายได้จากผู้เยี่ยมเยือน
- อัตราการว่างงาน

หมายเหตุ : * คือข้อมูลเดือน ก.พ. 62 ** คือ 2 เดือนแรกของไตรมาสที่ 1

เศรษฐกิจภาคตะวันออก

1 การบริโภคภาคเอกชน

มี.ค. 62	+14.1%	+3.4%	-1.5%
Q1/62	+4.6%	+7.8%	-5.8%

2 การลงทุนภาคเอกชน

มี.ค. 62	+3.2%	-12.1%	2,416 ล้านบาท
Q1/62	+1.2%	-2.8%	31,254 ล้านบาท

3 ภาคการท่องเที่ยว

มี.ค. 62	+2.7%	+5.5%
Q1/62	+3.8%	+7.8%

เกษตร อุตสาหกรรม บริการ			
สัดส่วนโครงสร้างเศรษฐกิจของภาค (16.8% ต่อ GDP)	4.9%	49.9%	45.2%
สัดส่วนโครงสร้างแรงงานของภาค (8.8% กำลังแรงงานรวม)	20.6%	27.7%	51.7%

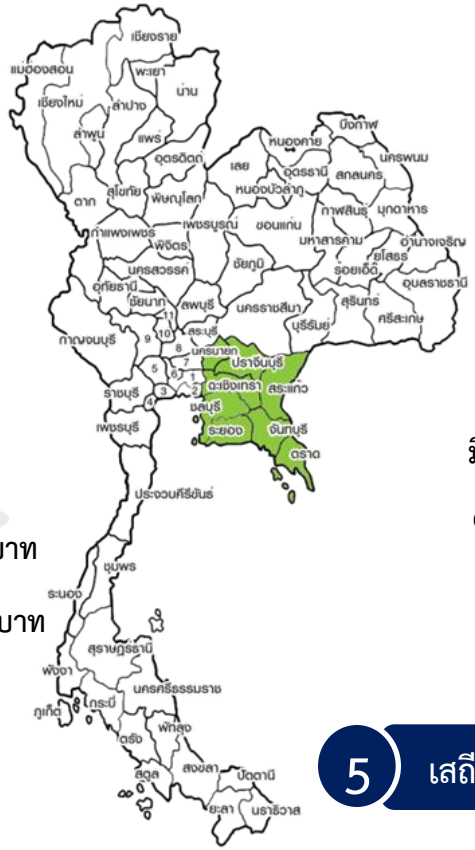

ขยายตัว/เพิ่มขึ้น	ดีขึ้นจากเดือนก่อน
	แย่ลงจากเดือนก่อน
หดตัว/ลดลง	ดีขึ้นจากเดือนก่อน
	แย่ลงจากเดือนก่อน

4 ภาคเกษตร/อุตสาหกรรม

มี.ค. 62	+13.5%	-31.0%	+111.9
Q1/62	+4.4%	-23.4%	+112.1

5 เสถียรภาพเศรษฐกิจ

มี.ค. 62	+0.8%	+0.8%*
Q1/62	+0.3%	+0.6%**

- ภาษีมูลค่าเพิ่ม ณ ราคาคงที่
- รถยนต์นั่งจดทะเบียนใหม่
- รถจักรยานยนต์จดทะเบียนใหม่
- ความเชื่อมั่นผู้บริโภค
- รถปิคอัพจดทะเบียนใหม่
- รถบรรทุกจดทะเบียนใหม่
- เงินทุนของโรงงานที่เริ่มประกอบกิจการ
- เงินทุนของโรงงานที่ได้รับอนุญาตประกอบกิจการ
- ผลผลิตสินค้าอุตสาหกรรม
- ความเชื่อมั่นอุตสาหกรรม
- ผลผลิตเกษตร
- ราคาพืชผล
- อัตราเงินเฟ้อ
- รายได้เกษตรกร
- จำนวนของผู้เยี่ยมเยือน
- รายได้จากผู้เยี่ยมเยือน
- อัตราการว่างงาน

หมายเหตุ : * คือข้อมูลเดือน ก.พ. 62 ** คือ 2 เดือนแรกของไตรมาสที่ 1

เศรษฐกิจภาคกลาง

ขยายตัว/เพิ่มขึ้น	ดีขึ้นจากเดือนก่อน		
	แย่ลงจากเดือนก่อน		
หดตัว/ลดลง	ดีขึ้นจากเดือนก่อน		
	แย่ลงจากเดือนก่อน		

1 การบริโภคภาคเอกชน

มี.ค. 62	-1.4%	+7.8%	+0.2%
Q1/62	+2.5%	+12.1%	-2.7%

2 การลงทุนภาคเอกชน

มี.ค. 62	+7.8%	+2.2%	6,588 ล้านบาท
Q1/62	+11.8%	-4.8%	8,566 ล้านบาท

3 ภาคการท่องเที่ยว

มี.ค. 62	-1.8%	+3.1%
Q1/62	+2.1%	+6.3%

เกษตร อุตสาหกรรม บริการ			
สัดส่วนโครงสร้างเศรษฐกิจของภาค (5.9% ต่อ GDP)	4.0%	59.7%	36.3%
สัดส่วนโครงสร้างแรงงานของภาค (4.6% กำลังแรงงานรวม)	23.9%	28.9%	47.2%

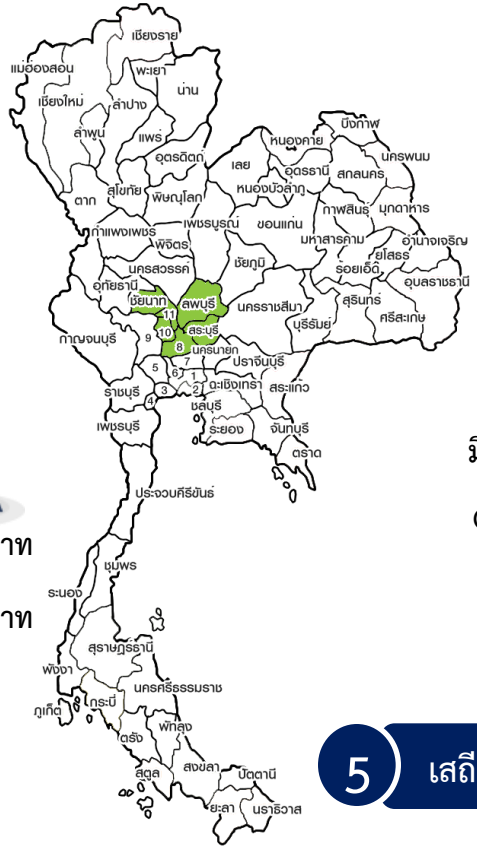

4 ภาคเกษตร/อุตสาหกรรม

มี.ค. 62	-4.5%	+9.5%	+99.0
Q1/62	-1.5%	+9.0%	+98.3

5 เสถียรภาพเศรษฐกิจ

มี.ค. 62	+0.02%	+1.0%*
Q1/62	-0.4%	+1.0%**

- ภาษีมูลค่าเพิ่ม ณ ราคาคงที่
- รถยนต์นั่งจดทะเบียนใหม่
- รถจักรยานยนต์จดทะเบียนใหม่
- ความเชื่อมั่นผู้บริโภค
- รถปิคอัพจดทะเบียนใหม่
- รถบรรทุกจดทะเบียนใหม่
- เงินทุนของโรงงานที่เริ่มประกอบกิจการ
- เงินทุนของโรงงานที่ได้รับอนุญาตประกอบกิจการ
- ผลผลิตสินค้าอุตสาหกรรม
- ความเชื่อมั่นอุตสาหกรรม
- ผลผลิตเกษตร
- ราคาพืชผล
- อัตราเงินเฟ้อ
- รายได้เกษตรกร
- จำนวนของผู้เยี่ยมเยือน
- รายได้จากผู้เยี่ยมเยือน
- อัตราการว่างงาน

หมายเหตุ : * คือข้อมูลเดือน ก.พ. 62 ** คือ 2 เดือนแรกของไตรมาสที่ 1

เศรษฐกิจภาคตะวันออกเฉียงเหนือ

ขยายตัว/เพิ่มขึ้น	ดีขึ้นจากเดือนก่อน		
	แย่ลงจากเดือนก่อน		
หดตัว/ลดลง	ดีขึ้นจากเดือนก่อน		
	แย่ลงจากเดือนก่อน		

1 การบริโภคภาคเอกชน

มี.ค. 62	+8.5%	+0.7%	+7.4%
Q1/62	+5.6%	+9.2%	+0.6%

2 การลงทุนภาคเอกชน

มี.ค.62	+0.3%	448 ล้านบาท	2,764 ล้านบาท
Q1/62	+9.4%	1,998 ล้านบาท	9,682 ล้านบาท

3 ภาคการท่องเที่ยว

มี.ค. 62	+3.2%	+5.4%
Q1/62	+3.5%	+6.8%

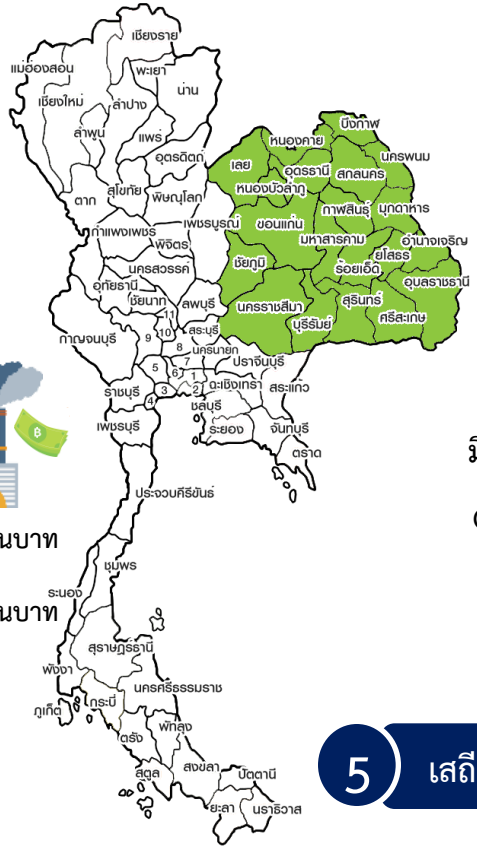

4 ภาคเกษตร/อุตสาหกรรม

มี.ค. 62	-5.4%	-2.6%	+94.7
Q1/62	-2.1%	-0.6%	+93.1

5 เสถียรภาพเศรษฐกิจ

มี.ค. 62	+1.4%	+0.8%*
Q1/62	+0.8%	+0.8%**

เกษตร อุตสาหกรรม บริการ			
สัดส่วนโครงสร้างเศรษฐกิจของภาค (9.1% ต่อ GDP)	16.3%	19.6%	64.1%
สัดส่วนโครงสร้างแรงงานของภาค (25.1% กำลังแรงงานรวม)	52.0%	8.4%	39.5%

- ภาษีมูลค่าเพิ่ม ณ ราคาคงที่
- รถยนต์นั่งจดทะเบียนใหม่
- รถจักรยานยนต์จดทะเบียนใหม่
- ความเชื่อมั่นผู้บริโภค
- รถปิคอัพจดทะเบียนใหม่
- รถบรรทุกจดทะเบียนใหม่
- เงินทุนของโรงงานที่เริ่มประกอบกิจการ
- เงินทุนของโรงงานที่ได้รับอนุญาตประกอบกิจการ
- ผลผลิตสินค้าอุตสาหกรรม
- ความเชื่อมั่นอุตสาหกรรม
- ผลผลิตเกษตร
- ราคาพืชผล
- อัตราเงินเฟ้อ
- รายได้เกษตรกร
- จำนวนของผู้เยี่ยมเยือน
- รายได้จากผู้เยี่ยมเยือน
- อัตราการว่างงาน

หมายเหตุ : * คือข้อมูลเดือน ก.พ. 62 ** คือ 2 เดือนแรกของไตรมาสที่ 1

เศรษฐกิจภาคเหนือ

1 การบริโภคภาคเอกชน

มี.ค. 62	+4.4%	+8.6%	+2.0%
Q1/62	+3.0%	+7.8%	+1.9%

2 การลงทุนภาคเอกชน

มี.ค. 62	+4.7%	-5.1%	431 ล้านบาท
Q1/62	+16.3%	+5.0%	2,151 ล้านบาท

3 ภาคการท่องเที่ยว

มี.ค. 61	-4.1%	-5.8%
Q1/62	+0.6%	+2.6%

เกษตร อุตสาหกรรม บริการ			
สัดส่วนโครงสร้างเศรษฐกิจของภาค (6.5% ต่อ GDP)	15.6%	18.2%	66.2%
สัดส่วนโครงสร้างแรงงานของภาค (16.6% กำลังแรงงานรวม)	43.2%	9.8%	47.0%

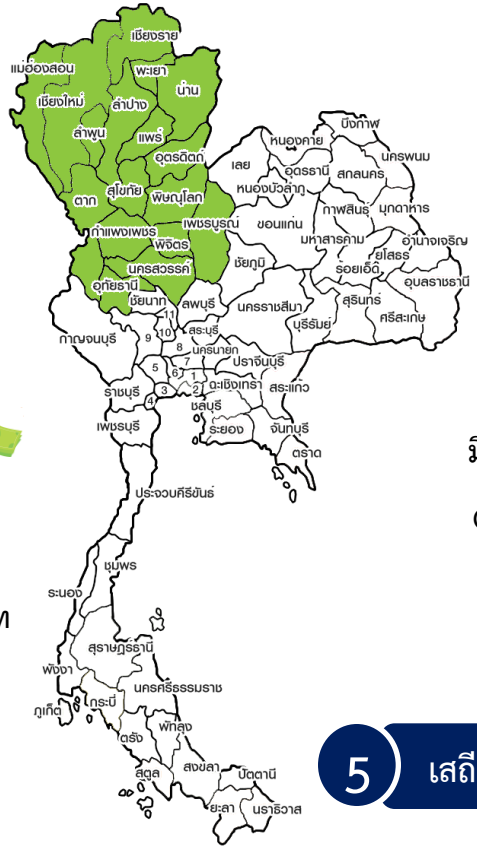

ขยายตัว/เพิ่มขึ้น	ดีขึ้นจากเดือนก่อน
	แย่ลงจากเดือนก่อน
หดตัว/ลดลง	ดีขึ้นจากเดือนก่อน
	แย่ลงจากเดือนก่อน

4 ภาคเกษตร/อุตสาหกรรม

มี.ค. 62	-7.9%	-1.7%	+81.3
Q1/62	-2.5%	-0.9%	+79.2

5 เสถียรภาพเศรษฐกิจ

มี.ค. 62	+1.2%	+0.8%*
Q1/62	+0.6%	+0.9%**

- ภาษีมูลค่าเพิ่ม ณ ราคาคงที่
- รถยนต์นั่ง จดทะเบียนใหม่
- รถจักรยานยนต์ จดทะเบียนใหม่
- ความเชื่อมั่นผู้บริโภค
- รถปิคอัพ จดทะเบียนใหม่
- รถบรรทุก จดทะเบียนใหม่
- เงินทุนของโรงงานที่เริ่มประกอบกิจการ
- เงินทุนของโรงงานที่ได้รับอนุญาตประกอบกิจการ
- ผลผลิตสินค้าอุตสาหกรรม
- ความเชื่อมั่นอุตสาหกรรม
- ผลผลิตเกษตร
- ราคาพืชผล
- อัตราเงินเฟ้อ
- รายได้เกษตรกร
- จำนวนของผู้เยี่ยมเยือน
- รายได้จากผู้เยี่ยมเยือน
- อัตราการว่างงาน

หมายเหตุ : * คือข้อมูลเดือน ก.พ. 62 ** คือ 2 เดือนแรกของไตรมาสที่ 1

เศรษฐกิจภาคใต้

ขยายตัว/เพิ่มขึ้น	ดีขึ้นจากเดือนก่อน
	แย่ลงจากเดือนก่อน
หดตัว/ลดลง	ดีขึ้นจากเดือนก่อน
	แย่ลงจากเดือนก่อน

1 การบริโภคภาคเอกชน

มี.ค.62	-3.0%	-5.2%	+0.5%
Q1/62	-2.9%	+1.5%	-2.0%

2 การลงทุนภาคเอกชน

มี.ค. 62	-13.5%	-25.2%	394 ล้านบาท
Q1/62	+4.0%	-26.8%	1,906 ล้านบาท

3 ภาคการท่องเที่ยว

มี.ค. 62	+2.9%	+6.3%
Q1/62	+2.2%	+8.1%

เกษตร อุตสาหกรรม บริการ			
สัดส่วนโครงสร้างเศรษฐกิจของภาค (8.3% ต่อ GDP)	20.9%	9.9%	69.2%
สัดส่วนโครงสร้างแรงงานของภาค (13.5% กำลังแรงงานรวม)	43.2%	9.8%	47.0%

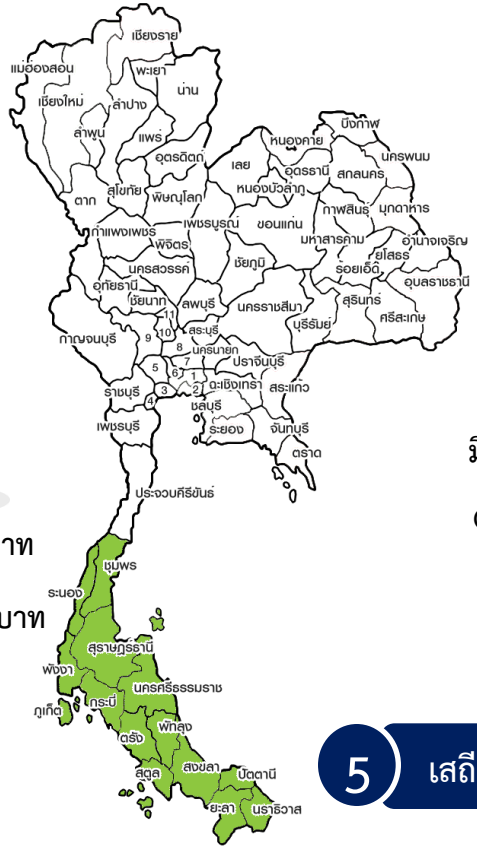

4 ภาคเกษตร/อุตสาหกรรม

มี.ค. 62	+13.5%	-9.9%	+81.9
Q1/62	+7.9%	-9.2%	+79.3

5 เสถียรภาพเศรษฐกิจ

มี.ค. 62	+1.2%	+1.5%*
Q1/62	+0.5%	+1.5%**

- ภาษีมูลค่าเพิ่ม ณ ราคาคงที่
- รถยนต์นั่ง จดทะเบียนใหม่
- รถจักรยานยนต์ จดทะเบียนใหม่
- ความเชื่อมั่นผู้บริโภค
- รถปิคอัพ จดทะเบียนใหม่
- รถบรรทุก จดทะเบียนใหม่
- เงินทุนของโรงงานที่เริ่มประกอบกิจการ
- เงินทุนของโรงงานที่ได้รับอนุญาตประกอบกิจการ
- ผลผลิตสินค้าอุตสาหกรรม
- ความเชื่อมั่นอุตสาหกรรม
- ผลผลิตเกษตร
- ราคาพืชผล
- อัตราเงินเฟ้อ
- รายได้เกษตรกร
- จำนวนของผู้เยี่ยมเยือน
- รายได้จากผู้เยี่ยมเยือน
- อัตราการว่างงาน

หมายเหตุ : * คือข้อมูลเดือน ก.พ. 62 ** คือ 2 เดือนแรกของไตรมาสที่ 1