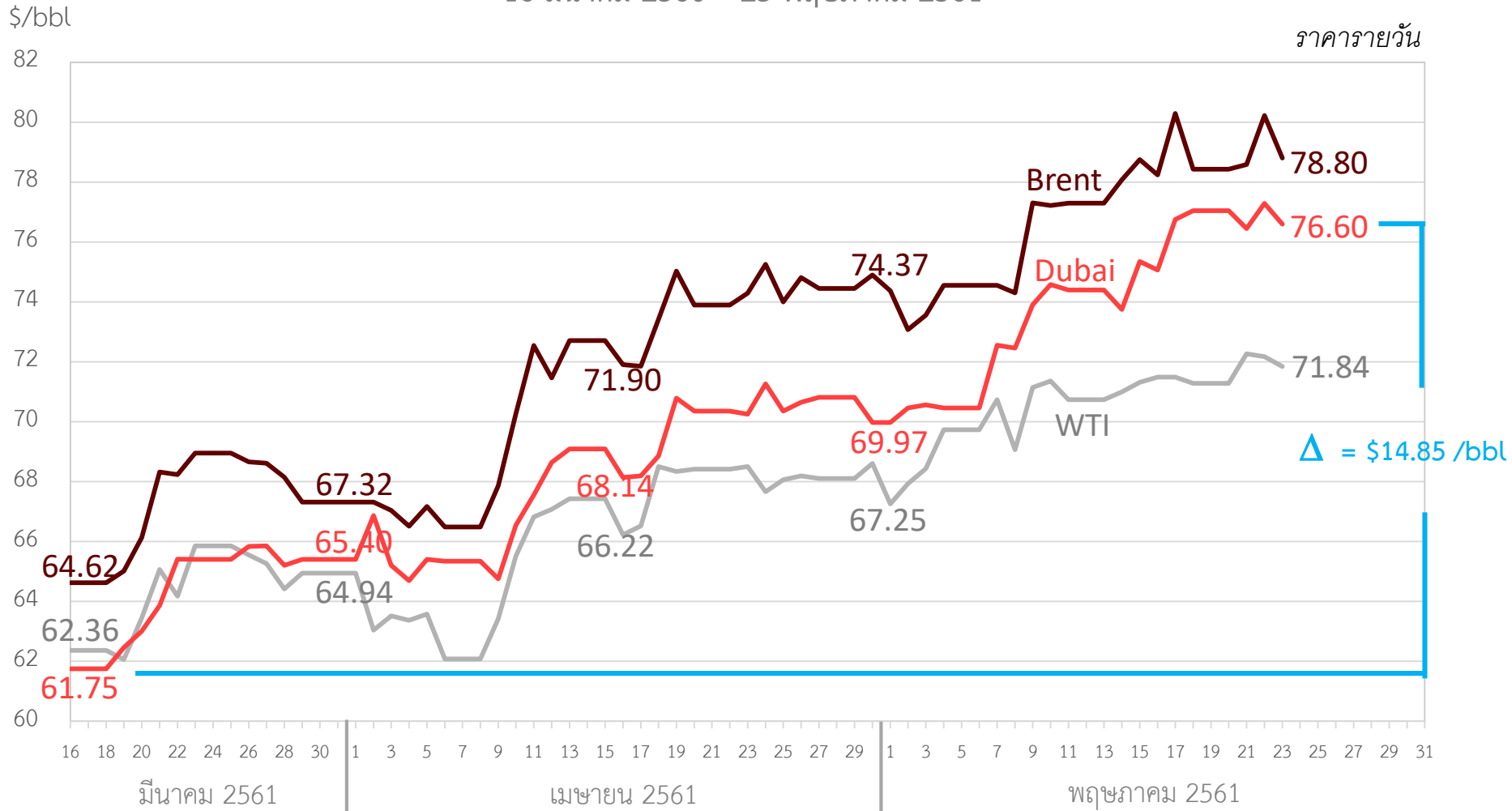


ราคาน้ำมันดิบตลาดโลก

16 มีนาคม 2560 – 23 พฤษภาคม 2561

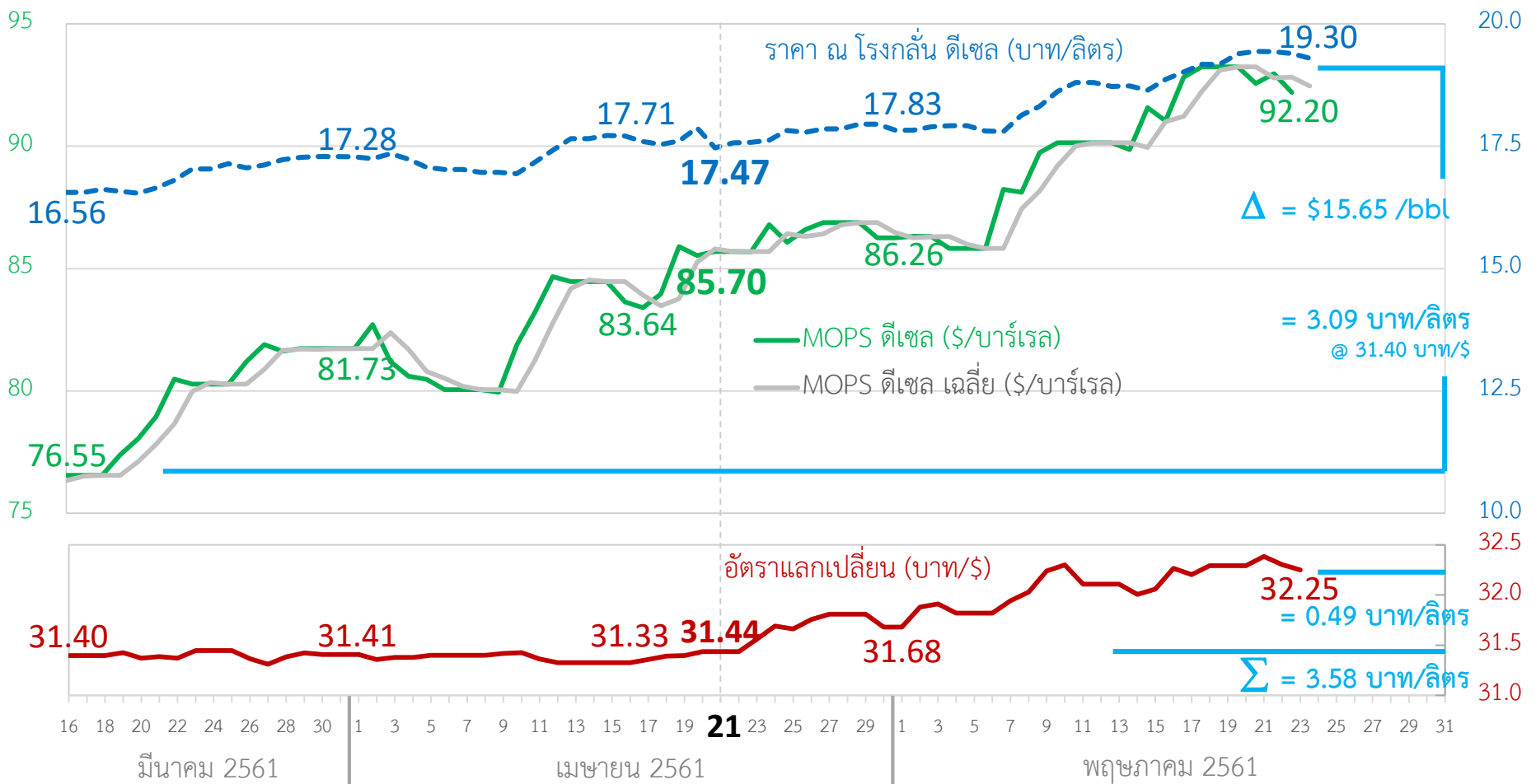


หมายเหตุ: ราคารวมวันที่ไม่มีการซื้อขาย โดยให้เท่ากับราคาวันล่าสุดที่มีการซื้อขาย

• ราคาน้ำมันดิบ ล่าสุด คือ 23 พ.ค. 61

ราคาดีเซลตลาดสิงคโปร์ (MOPS) vs. ราคา ณ โรงกลั่น ดีเซล

MOPS (\$/บาร์เรล)



หมายเหตุ: 1) ตั้งแต่วันที่ 21 เม.ย. 61 ราคา ณ โรงกลั่น ดีเซล คำนวณจากราคาดีเซล ตลาดสิงคโปร์ (เปลี่ยนจากเดิมใช้ราคาดีเซล 0.05%s ตลาดสิงคโปร์) เฉลี่ย 2 วันก่อนหน้า โดยให้นำหน้าวันล่าสุด 2/3 และวันก่อนหน้าวันล่าสุด 1/3 คำนวณโดยใช้อัตราแลกเปลี่ยนของวันก่อนหน้า และใช้สัดส่วนผสมไบโอดีเซล B100 ร้อยละ 6.5

2) ราคาไบโอดีเซล B100 อ้างอิง 16 มี.ค. - 24 พ.ค. 61 = 23.76 บาท/ลิตร

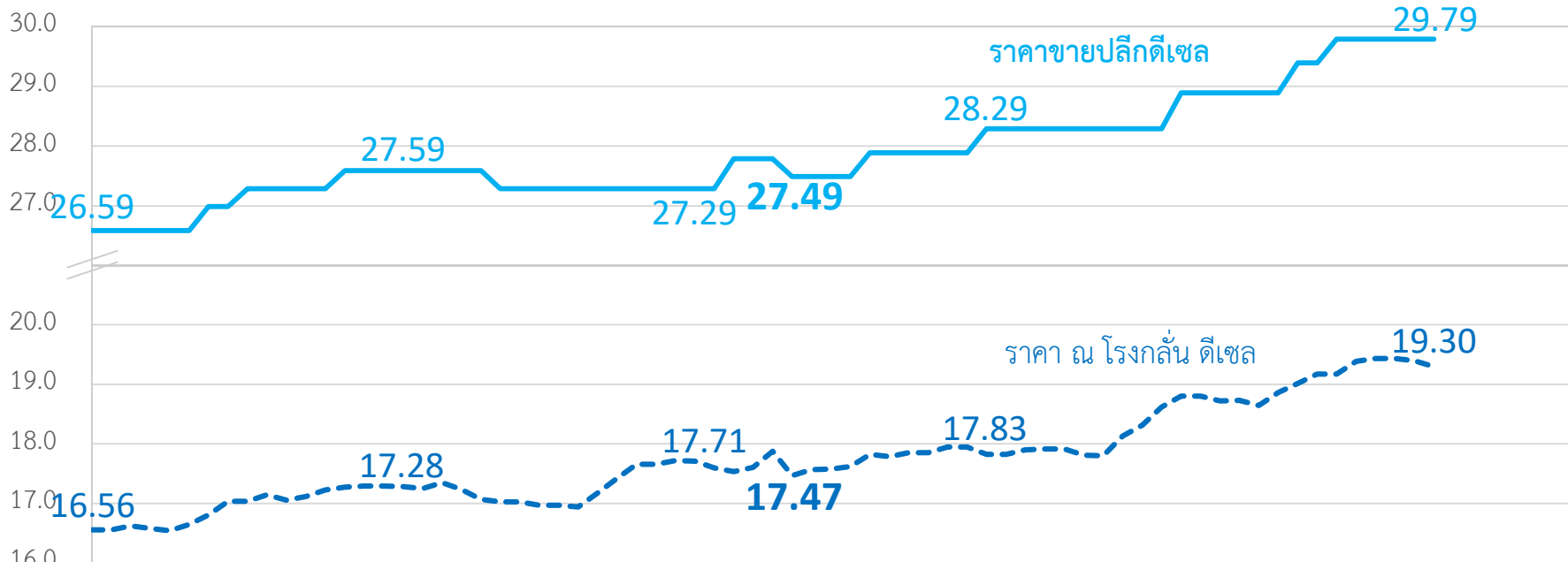
3) ค่าพรีเมียมของน้ำมันดีเซล = 2.19 \$/bbl (ตั้งแต่วันที่ 21 เม.ย. 61)

4) ตั้งแต่วันที่ 21 เม.ย. 61 อ้างอิงราคาขายปลีกเฉลี่ยของทุกแบรนด์

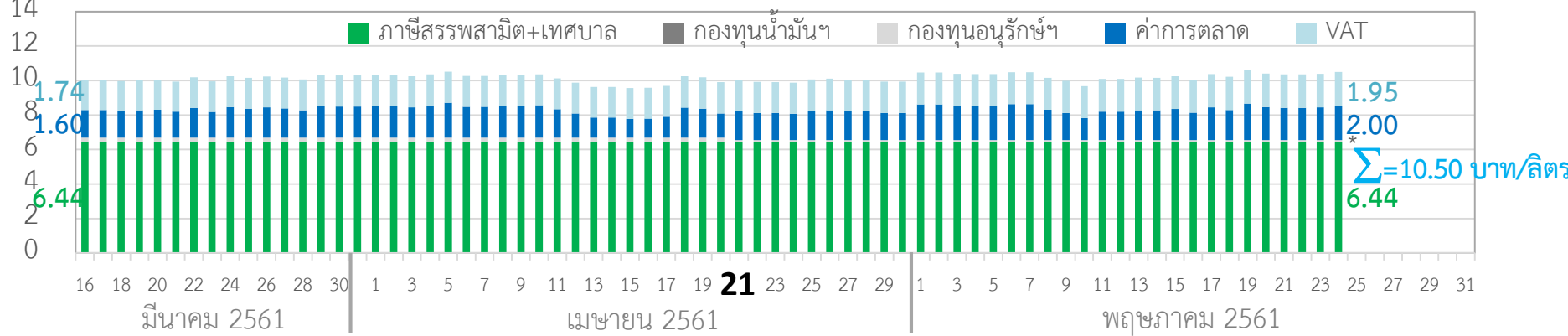
- ราคา ณ โรงกลั่น ล่าสุด คือ 24 พ.ค. 61
- ราคา MOPS ล่าสุด คือ 23 พ.ค. 61
- อัตราแลกเปลี่ยน ล่าสุด คือ 23 พ.ค. 61

โครงสร้างราคาขายปลีกน้ำมันดีเซล

ราคา (บาท/ลิตร)



บาท/ลิตร



* กองทุนน้ำมันฯ = 0.01 บ/ล ตั้งแต่ 8 ก.ค. 59, กองทุนอนุรักษ์ฯ = 0.25 บ/ล ปรับลดกองทุนอนุรักษ์เหลือ 0.10 บ/ล ตั้งแต่ 21 เม.ย. 61

โครงสร้างราคาขายปลีกน้ำมันดีเซล

ดีเซล

16 มีนาคม 2561

บาท/ลิตร

ราคาขายปลีก

26.59

ดีเซล

24 พฤษภาคม 2561

บาท/ลิตร

ราคาขายปลีก

29.79

ราคา ณ โรงกลั่น

16.55

ภาษีสรรพสามิต

5.85

ภาษีเทศบาล

0.59

ภาษีมูลค่าเพิ่ม

1.74

กองทุนน้ำมัน

0.01

กองทุนอนุรักษ์ฯ

0.25

ค่าการตลาด

1.60

อัตราแลกเปลี่ยน + 0.49 บาท/ลิตร
MOPS + 3.09 บาท/ลิตร
ปรับสูตร - 0.84 บาท/ลิตร

19.29

ภาษีมูลค่าเพิ่ม + 0.21 บาท/ลิตร

1.95

กองทุนอนุรักษ์ฯ - 0.15 บาท/ลิตร

0.10

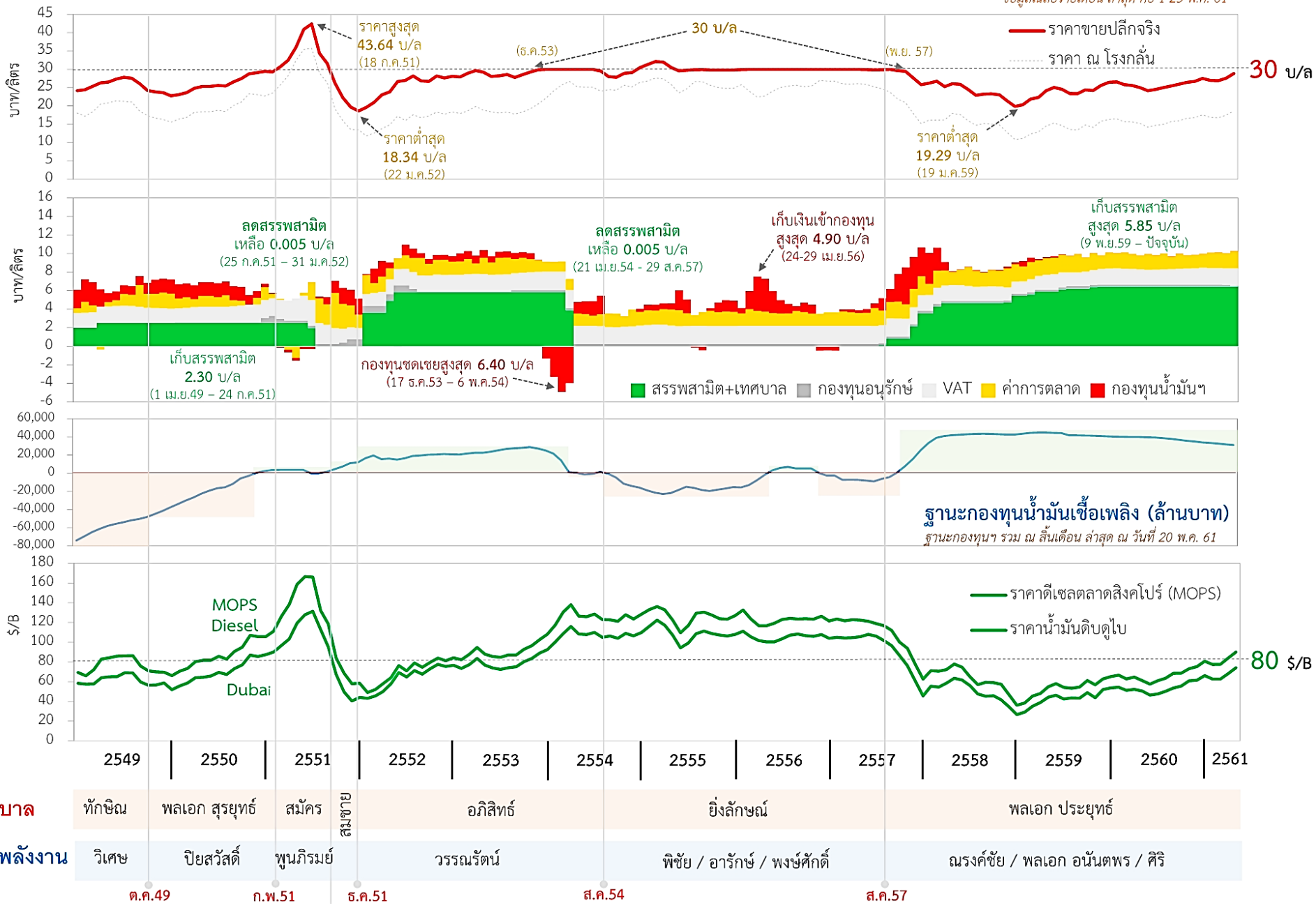
ค่าการตลาด + 0.40 บาท/ลิตร

2.00

แนวทางการรักษาเสถียรภาพระดับราคาขายปลีกดีเซลในอดีต

มกราคม 2549 – พฤษภาคม 2561

ข้อมูลเฉลี่ยรายเดือน ล่าสุด คือ 1-23 พ.ค. 61



ที่มา: สำนักงานนโยบายและแผนพลังงาน, สถาบันบริหารกองทุนพลังงาน, ประมวลผลโดยสถาบันปิโตรเลียมแห่งประเทศไทย