

การสำรวจการอ่านหนังสือของประชากร พ.ศ. 2556

THE READING OF POPULATION SURVEY 2013



หน่วยงานเจ้าของเรื่อง

กลุ่มสถิติสังคม

สำนักสถิติสังคม

สำนักงานสถิติแห่งชาติ

โทรศัพท์ 0 2142 1260

โทรสาร 0 2143 8136

ไปรษณีย์อิเล็กทรอนิกส์ : social.group@nso.go.th E-mail : social.group@nso.go.th

Division-in-Charge

Social Statistics Group

Social Statistics Bureau

National Statistical Office, THAILAND

Tel. : +66 2142 1260

Fax : +66 2143 8136

หน่วยงานที่เผยแพร่

สำนักสถิติพยากรณ์
สำนักงานสถิติแห่งชาติ
ศูนย์ราชการเฉลิมพระเกียรติ 80 พรรษาฯ
อาคารรัฐประศาสนภักดี ชั้น 2
ถนนแจ้งวัฒนะ เขตหลักสี่ กทม. 10210
โทรศัพท์ 0 2141 7498
โทรสาร 0 2143 8132
ไปรษณีย์อิเล็กทรอนิกส์ : services@nso.go.th

Distributed by

Statistical Forecasting Bureau
National Statistical Office,
The Government Complex,
Building B, 2nd Floor, Chaeng Watthana Rd.,
Laksi, Bangkok 10210, THAILAND
Tel. : + 66 2141 7498
Fax : + 66 2143 8132
E-mail : services@nso.go.th

ปีที่จัดพิมพ์

2557

Published

2014

ISSN

1906-6287

จัดพิมพ์โดย**Printed by**

คำนำ

ผลการสำรวจเกี่ยวกับการอ่านหนังสือของประชากรนอกเวลาเรียน/นอกเวลาทำงาน ซึ่งรวมการอ่านหนังสือทุกประเภท และการอ่านทางสื่ออิเล็กทรอนิกส์อื่น ๆ เช่น อินเทอร์เน็ต ซีดี ฯลฯ ยกเว้น SMS หรือจดหมายอิเล็กทรอนิกส์ (E-mail) พบประเด็นที่สำคัญดังนี้ เด็กเล็กอายุต่ำกว่า 6 ปี ที่อ่านเองหรือผู้ใหญ่อ่านให้ฟังมีร้อยละ 58.9 เด็กผู้หญิงมีอัตราการอ่านหนังสือสูงกว่าผู้ชายเล็กน้อย (ร้อยละ 60.5 และ 57.3 ตามลำดับ) โดยเด็กเล็กในกรุงเทพมหานครมีอัตราการอ่านหนังสือสูงสุด (ร้อยละ 70.1) ส่วนผู้ที่มีอายุ 6 ปีขึ้นไปมีอัตราการอ่านหนังสือนอกเวลาเรียน/นอกเวลาทำงานร้อยละ 81.8 โดยผู้ชายมีอัตราการอ่านหนังสือสูงกว่าผู้หญิงเล็กน้อย และกลุ่มวัยเด็กมีอัตราการอ่านหนังสือสูงกว่าวัยอื่น รองลงมา คือ กลุ่มเยาวชน กลุ่มวัยทำงาน และกลุ่มวัยสูงอายุ จากการสำรวจครั้งนี้ (ผู้ที่มีอายุ 6 ปีขึ้นไป) มีผู้ให้ข้อเสนอแนะในการรณรงค์ให้คนรักการอ่านหนังสือในหลายประเด็นที่น่าสนใจ เช่น หนังสือควรมีราคาถูกลง ปลูกฝังให้รักการอ่านผ่านพ่อ แม่/ครอบครัว ให้สถานศึกษามีการรณรงค์ส่งเสริมการอ่าน และส่งเสริมให้มีห้องสมุดหรือมุมอ่านหนังสือในชุมชน/พื้นที่สาธารณะ เป็นต้น

เมื่อเปรียบเทียบอัตราการอ่านหนังสือของประชากร ซึ่งสำรวจไว้ในปี 2554 พบว่า ประชากรมีอัตราการอ่านหนังสือเพิ่มขึ้น โดยในกลุ่มเด็กเล็กอายุต่ำกว่า 6 ปีที่มีอัตราการอ่านหนังสือเพิ่มขึ้นจากร้อยละ 53.5 เป็นร้อยละ 58.9 และกลุ่มผู้ที่มีอายุ 6 ปีขึ้นไปมีอัตราการอ่านหนังสือเพิ่มขึ้นมากจากร้อยละ 68.6 เป็นร้อยละ 81.8 ทั้งนี้เนื่องจากมีการรณรงค์ส่งเสริมการอ่านร่วมกันหลายภาคส่วน สืบเนื่องมาจากเมื่อวันที่ 5 สิงหาคม 2552 คณะรัฐมนตรีได้อนุมัติให้การอ่านเป็นวาระแห่งชาติ โดยกำหนดให้วันที่ 2 เมษายนของทุกปีเป็นวันรักการอ่าน และปี 2552 - 2561 เป็นทศวรรษแห่งการอ่าน รวมทั้ง กรุงเทพมหานครได้รับเลือกเป็นเมืองหนังสือโลกปี 2556

บทสรุปผู้บริหาร

สำนักงานสถิติแห่งชาติ ดำเนินการสำรวจ การอ่านหนังสือของประชากร พ.ศ. 2556 โดยเก็บรวบรวม ข้อมูลในระหว่างเดือนมิถุนายน - กรกฎาคม พ.ศ. 2556 จากจำนวนครัวเรือนตัวอย่าง 55,920 ครัวเรือน

การสำรวจที่ผ่านมาในปี 2546-2548 สำรวจ เฉพาะการอ่านหนังสือของประชากรที่มีอายุตั้งแต่ 6 ปีขึ้นไป และตั้งแต่ปี 2551 ได้สำรวจเพิ่มเรื่อง การอ่านหนังสือของเด็กเล็ก (ผู้ที่มีอายุต่ำกว่า 6 ปี) ผลการสำรวจที่สำคัญในปี 2556 สรุปได้ดังนี้

1. การอ่านหนังสือของเด็กเล็ก

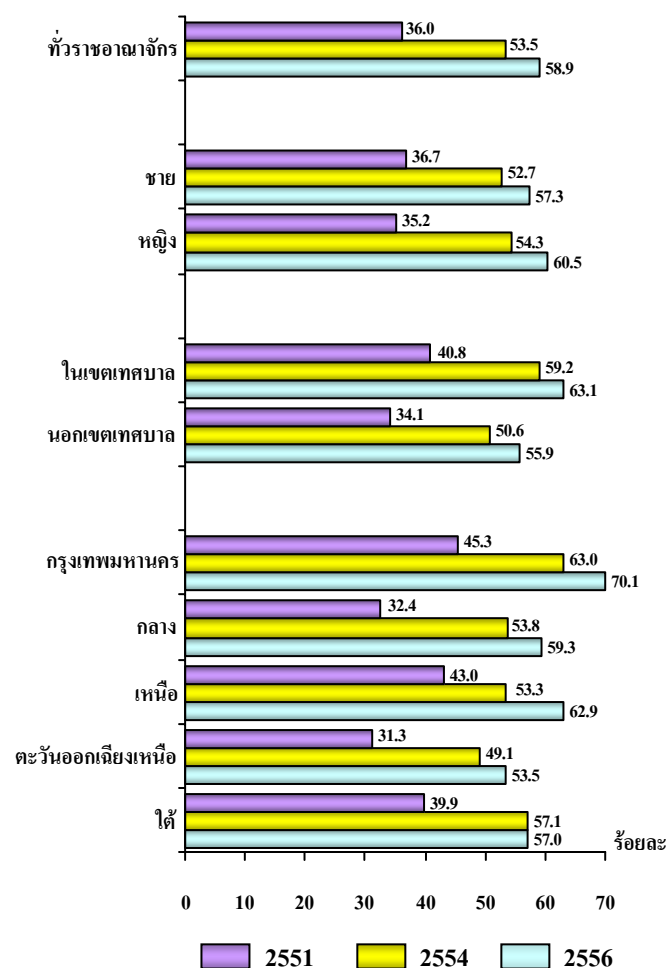
การอ่านหนังสือของเด็กเล็ก ในที่นี้หมายถึง การอ่านหนังสือของเด็กเล็กที่อ่านในช่วงนอกเวลาเรียน ด้วยตัวเอง รวมทั้งที่ผู้ใหญ่อ่านให้ฟัง

1.1 อัตราการอ่านหนังสือนอกเวลาเรียน

จากผลการสำรวจปี 2556 พบว่า เด็กเล็กที่ อ่านหนังสือมีประมาณ 2.7 ล้านคน คิดเป็นร้อยละ 58.9 เด็กผู้หญิงมีอัตราการอ่านหนังสือสูงกว่าเด็กผู้ชาย เล็กน้อย (ร้อยละ 60.5 และร้อยละ 57.3 ตามลำดับ) นอกจากนี้ อัตราการอ่านหนังสือของเด็กเล็กก็ มีความแตกต่างกันระหว่างเขตการปกครองและภาค โดยในเขตเทศบาลมีอัตราการอ่านหนังสือสูงกว่า นอกเขตเทศบาล เด็กเล็กในกรุงเทพมหานครมี อัตราการอ่านหนังสือสูงสุด (ร้อยละ 70.1) ขณะที่ ภาคตะวันออกเฉียงเหนือ เด็กเล็กมีอัตราการอ่านหนังสือ ต่ำสุด (ร้อยละ 53.5)

เมื่อเปรียบเทียบกับผลการสำรวจที่ผ่านมา พบว่าอัตราการอ่านของเด็กเล็กในปี 2554 มีร้อยละ 53.5 เพิ่มขึ้นเป็นร้อยละ 58.9 ในปี 2556 เด็กหญิงมีอัตรา การอ่านหนังสือเพิ่มขึ้นมากกว่าเด็กผู้ชาย เด็กเล็กที่ อาศัยนอกเขตเทศบาลและภาคเหนือมีอัตราการอ่าน หนังสือเพิ่มขึ้นมากกว่าพื้นที่อื่น

แผนภูมิ 1 อัตราการอ่านหนังสือของเด็กเล็กนอกเวลาเรียน^{1/} จำนวนตามเขตการปกครองและภาค พ.ศ. 2551-2556



^{1/} อัตราการอ่านหนังสือ หมายถึง ร้อยละของจำนวนประชากรที่อ่านหนังสือ ต่อจำนวนประชากรทั้งสิ้นในแต่ละกลุ่ม

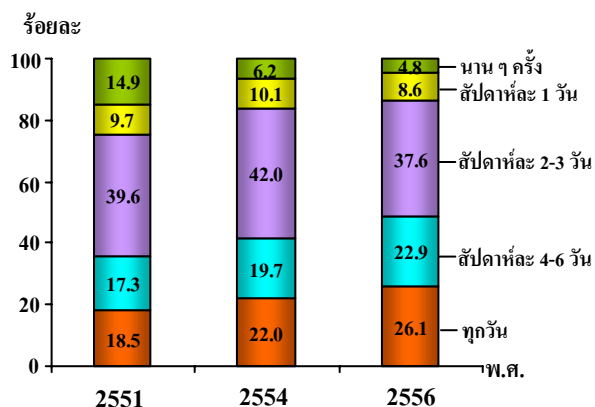
^{1/} การอ่านหนังสือ หมายถึง การอ่านหนังสือทุกประเภทนอกเวลาเรียน/นอกเวลาทำงาน รวมทั้งการอ่านทางสื่ออิเล็กทรอนิกส์อื่น ๆ เช่น อินเทอร์เน็ต ซีดี ฯลฯ ยกเว้น SMS หรือ จดหมายอิเล็กทรอนิกส์ (E-mail)

1.2 ความถี่ของการอ่านหนังสือนอกเวลาเรียน

เด็กเล็กที่อ่านหนังสือมีความถี่ในการอ่านหนังสือสัปดาห์ละ 2-3 วัน มากที่สุด (ร้อยละ 37.6) รองลงมาคือ อ่านทุกวันและอ่านสัปดาห์ละ 4-6 วัน ใกล้เคียงกัน (ร้อยละ 26.1 และ 22.9 ตามลำดับ) และพบว่า มีเด็กเล็กที่อ่านหนังสือแต่อ่านนาน ๆ ครั้งอยู่ ร้อยละ 4.8

เมื่อเปรียบเทียบกลุ่มเด็กเล็กที่อ่านหนังสืออย่างน้อย 1 วันต่อสัปดาห์ กับกลุ่มที่อ่านนาน ๆ ครั้ง พบว่า เด็กเล็กมีความถี่ในการอ่านหนังสือเพิ่มขึ้น คือ เด็กเล็กที่อ่านหนังสืออย่างน้อย 1 วันต่อสัปดาห์มีเพิ่มมากขึ้น (ปี 2556 มีร้อยละ 95.2 เพิ่มขึ้นจากร้อยละ 93.8 ในปี 2554) ในขณะที่ร้อยละของเด็กเล็กที่อ่านนาน ๆ ครั้ง มีแนวโน้มลดลง

แผนภูมิ 2 ร้อยละของเด็กเล็กที่อ่านหนังสือนอกเวลาเรียน จำแนกตาม ความถี่ของการอ่านหนังสือ พ.ศ. 2551 - 2556

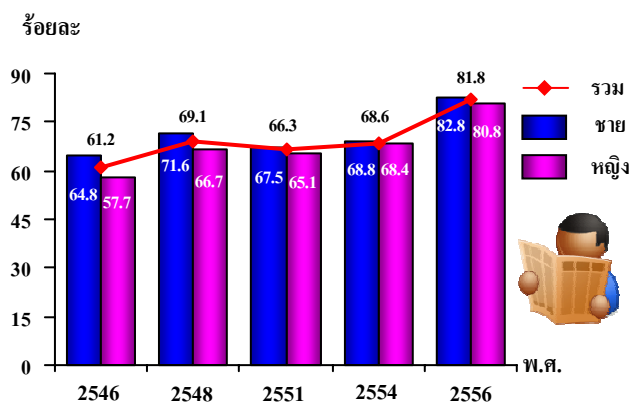


2. การอ่านหนังสือของประชากร (อายุตั้งแต่ 6 ปีขึ้นไป)

2.1 อัตราการอ่านหนังสือนอกเวลาเรียน/นอกเวลาทำงาน

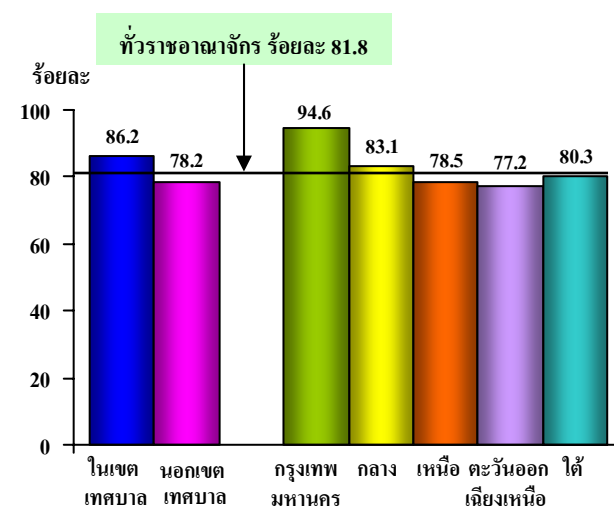
จากผลการสำรวจปี 2556 พบว่า คนไทยอายุตั้งแต่ 6 ปีขึ้นไป มีอัตราการอ่านหนังสือร้อยละ 81.8 ผู้ชายมีอัตราการอ่านหนังสือสูงกว่าผู้หญิงเล็กน้อย (ร้อยละ 82.8 และ 80.8 ตามลำดับ) และเมื่อเปรียบเทียบกับการสำรวจที่ผ่านมา พบว่า อัตราการอ่านหนังสือเพิ่มขึ้นมากกว่าร้อยละ 10.0 จากปี 2554 ทั้งผู้ชายและผู้หญิง

แผนภูมิ 3 อัตราการอ่านหนังสือนอกเวลาเรียน/นอกเวลาทำงานของประชากรอายุตั้งแต่ 6 ปีขึ้นไป จำแนกตามเพศ พ.ศ. 2546 - 2556



เมื่อพิจารณาอัตราการอ่านหนังสือตามเขตการปกครองและภาค พบว่า ประชากรที่อาศัยอยู่ในเขตเทศบาลมีอัตราการอ่านหนังสือสูงกว่านอกเขตเทศบาล (ร้อยละ 86.2 และ 78.2 ตามลำดับ) กรุงเทพมหานคร มีอัตราการอ่านหนังสือสูงที่สุด (ร้อยละ 94.6) และภาคตะวันออกเฉียงเหนือมีอัตราการอ่านหนังสือต่ำสุด (ร้อยละ 77.2)

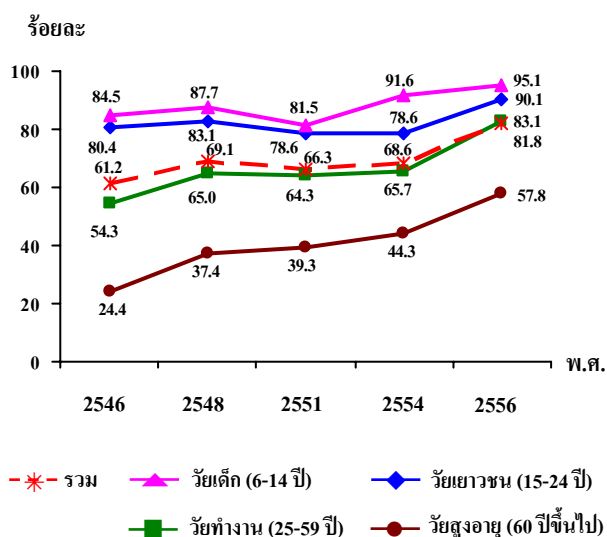
แผนภูมิ 4 อัตราการอ่านหนังสือนอกเวลาเรียน/นอกเวลาทำงานของประชากรอายุตั้งแต่ 6 ปีขึ้นไป จำแนกตามเขตการปกครองและภาค พ.ศ. 2556



2.2 กลุ่มวัย

การอ่านหนังสือของประชากรมีความแตกต่างกันตามวัย กลุ่มวัยเด็กมีอัตราการอ่านหนังสือสูงสุดถึงร้อยละ 95.1 รองลงมาคือ กลุ่มเยาวชน กลุ่มวัยทำงาน และต่ำสุดคือ กลุ่มวัยสูงอายุ (ร้อยละ 90.1 83.1 และ 57.8 ตามลำดับ) และเมื่อเปรียบเทียบระหว่างการสำรวจที่ผ่านมา พบว่า ปี 2556 การอ่านหนังสือของประชากรทุกกลุ่มวัย มีอัตราการอ่านหนังสือเพิ่มขึ้นจากปี 2554

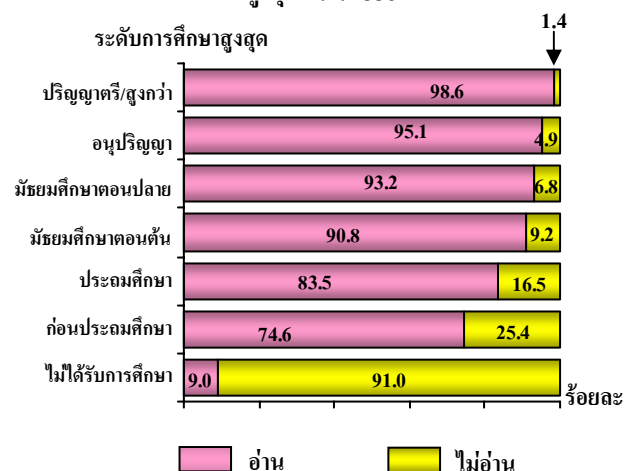
แผนภูมิ 5 อัตราการอ่านหนังสือนอกเวลาเรียน/นอกเวลาทำงานของประชากรอายุตั้งแต่ 6 ปีขึ้นไป จำแนกตามกลุ่มวัย พ.ศ. 2546 – 2556



2.3 ระดับการศึกษา

จากผลการสำรวจ พบว่า การศึกษาและอัตราการอ่านหนังสือ มีความสัมพันธ์กันเชิงบวก กล่าวคือ ผู้มีระดับการศึกษาที่สูงกว่า มีอัตราการอ่านหนังสือสูงกว่าผู้มีการศึกษาระดับต่ำกว่า

แผนภูมิ 6 ร้อยละของประชากรอายุตั้งแต่ 6 ปีขึ้นไป จำแนกตามการอ่านหนังสือนอกเวลาเรียน/นอกเวลาทำงาน และระดับการศึกษาสูงสุด พ.ศ. 2556



2.4 ประเภทของหนังสือที่อ่านนอกเวลาเรียน/นอกเวลาทำงาน

หนังสือพิมพ์เป็นประเภทของหนังสือที่มีผู้อ่านสูงสุด คือ ร้อยละ 73.7 รองลงมาคือ วารสาร/เอกสารประเภทที่ออกเป็นประจำ (ร้อยละ 55.1) ตำรา/หนังสือ/เอกสารที่ให้ความรู้ (ร้อยละ 49.2) นิตยสาร (ร้อยละ 45.6) และหนังสือ/เอกสารเกี่ยวกับคำสอนทางศาสนา (ร้อยละ 41.2) สำหรับนวนิยาย/การ์ตูน/หนังสืออ่านเล่น และแบบเรียน/ตำราเรียนตามหลักสูตรมีผู้อ่านน้อยกว่า ร้อยละ 40.0 (ร้อยละ 38.5 และ 29.5 ตามลำดับ) และหนังสือประเภทอื่น ๆ มีผู้อ่านเพียงร้อยละ 5.4

คนที่มีวัยแตกต่างกัน มีความสนใจเลือกประเภทหนังสือที่อ่านแตกต่างกัน โดยวัยเด็กอ่านแบบเรียน/ตำราเรียนตามหลักสูตรสูงสุดถึงร้อยละ 96.0 รองลงมาคือ นวนิยาย/การ์ตูน/หนังสืออ่านเล่น สำหรับวัยเยาวชนและวัยทำงานส่วนใหญ่อ่านหนังสือพิมพ์ แต่ลำดับรองลงมา มีความแตกต่างกันคือวัยเยาวชนชอบอ่านตำรา/หนังสือ/เอกสารที่ให้ความรู้ ส่วนวัยทำงานชอบอ่านวารสาร/เอกสารประเภทที่ออกเป็นประจำ สำหรับวัยสูงอายุส่วนใหญ่อ่านหนังสือ/เอกสารเกี่ยวกับคำสอนทางศาสนา รองลงมาคือ หนังสือพิมพ์

ตาราง 1 ร้อยละของประชากรอายุตั้งแต่ 6 ปีขึ้นไปที่อ่านหนังสือ
นอกเวลาเรียน/นอกเวลาทำงาน จำแนกตามประเภท
ของหนังสือที่อ่าน และกลุ่มวัย พ.ศ. 2556

ประเภทของหนังสือ ที่อ่าน ^{1/}	กลุ่มวัย				
	รวม	วัยเด็ก (6-14 ปี)	วัยเยาวชน (15-24 ปี)	วัยทำงาน (25-59 ปี)	วัยสูงอายุ (60 ปีขึ้นไป)
รวม	100.0 (50,808,133)	100.0 (7,301,056)	100.0 (8,665,208)	100.0 (29,286,599)	100.0 (5,555,270)
หนังสือพิมพ์	73.7	29.0	78.5	85.6	62.6
วารสาร/เอกสารประเภท ที่ออกเป็นประจำ	55.1	32.6	61.6	60.5	46.2
ตำราหนังสือ/เอกสาร ที่ให้ความรู้ทั่วไป	49.2	63.1	64.5	44.7	31.1
นิตยสาร	45.6	21.4	61.7	51.1	24.0
หนังสือ/เอกสารเกี่ยวกับ คำสอนทางศาสนา	41.2	24.2	29.3	42.3	76.0
นวนิยาย/การ์ตูน/ หนังสืออ่านเล่นต่างๆ	38.5	70.0	61.6	29.1	10.2
แบบเรียน/ตำราเรียน ตามหลักสูตร	29.5	96.0	55.6	10.1	3.3
อื่นๆ	5.4	4.6	7.2	5.4	3.4

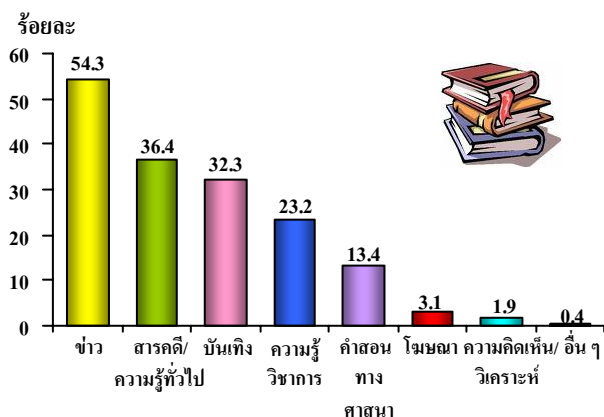
1/ ตอบได้มากกว่า 1 ประเภท

2.5 ประเภทเนื้อหาสาระของหนังสือที่อ่าน

นอกเวลาเรียน/นอกเวลาทำงาน

เนื้อหาสาระที่ผู้อ่านหนังสือชอบอ่านมากที่สุด
คือ ข่าว (ร้อยละ 54.3) รองลงมาคือ สารคดี/ความรู้
ทั่วไป บันเทิง ความรู้วิชาการ และคำสอนทางศาสนา
(ร้อยละ 36.4 32.3 23.2 และ 13.4 ตามลำดับ) ส่วนโฆษณา
เนื้อหาสาระประเภทความคิดเห็น/วิเคราะห์ และอื่น ๆ
มีผู้อ่านเพียงเล็กน้อย

แผนภูมิ 7 ร้อยละของประชากรอายุตั้งแต่ 6 ปีขึ้นไปที่อ่านหนังสือ
นอกเวลาเรียน/นอกเวลาทำงาน จำแนกตามประเภท
เนื้อหาสาระของหนังสือที่อ่าน^{1/} พ.ศ. 2556



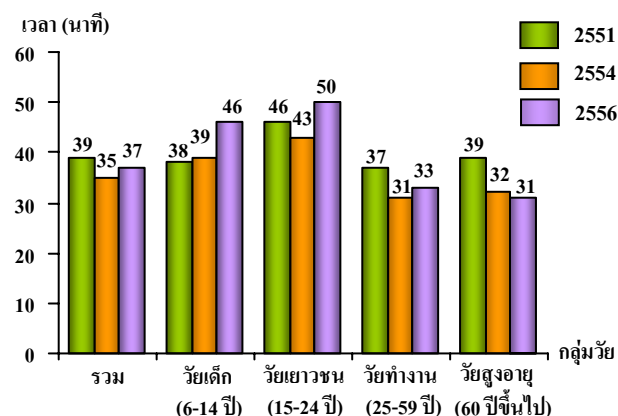
1/ ตอบได้ไม่เกิน 2 ประเภท

2.6 เวลาเฉลี่ยที่ใช้อ่านหนังสือนอกเวลาเรียน/ นอกเวลาทำงาน

สำหรับผู้อ่านหนังสือที่มีอายุตั้งแต่ 6 ปีขึ้นไป
ทั้งหมด ใช้เวลาอ่านหนังสือนอกเวลาเรียน/นอกเวลา
ทำงานเฉลี่ย 37 นาทีต่อวัน โดยกลุ่มเด็กและเยาวชน
ใช้เวลาอ่านหนังสือฯ เฉลี่ย 46-50 นาทีต่อวัน มากกว่า
กลุ่มวัยทำงานและสูงอายุที่ใช้เวลาอ่านหนังสือฯ เฉลี่ย
ประมาณ 31-33 นาทีต่อวัน

เมื่อเปรียบเทียบกับปี 2554 พบว่า เกือบทุกวัย
ใช้เวลาอ่านหนังสือเพิ่มขึ้น ยกเว้นกลุ่มวัยสูงอายุที่
ใช้เวลาอ่านหนังสือลดลง

แผนภูมิ 8 เวลาที่ใช้อ่านหนังสือนอกเวลาเรียน/นอกเวลาทำงาน
เฉลี่ยต่อวันของประชากรอายุตั้งแต่ 6 ปีขึ้นไปที่อ่าน
หนังสือ จำแนกตามกลุ่มวัย พ.ศ. 2551 - 2556



2.7 วิธีการรณรงค์ให้คนรักการอ่านหนังสือ

จากการสำรวจความคิดเห็นของประชากรที่มี
อายุตั้งแต่ 6 ปีขึ้นไป เกี่ยวกับวิธีการรณรงค์ให้คนรัก
การอ่านหนังสือ พบว่าวิธีการรณรงค์ที่ได้รับการเสนอแนะ
มากที่สุด 5 ลำดับแรก คือ หนังสือควรมีราคาถูกลง
(ร้อยละ 39.0) ปลุกฝังให้รักการอ่านผ่านพ่อแม่/ครอบครัว
(ร้อยละ 26.3) ให้สถานศึกษามีการรณรงค์ส่งเสริม
การอ่าน และส่งเสริมให้มีห้องสมุด/ห้องสมุดเคลื่อนที่/
มุมอ่านหนังสือในชุมชน/พื้นที่สาธารณะ (มีร้อยละ 25.2
เท่ากัน) และรูปเล่ม/เนื้อหาที่น่าสนใจ หรือใช้ภาษาง่าย ๆ
(ร้อยละ 23.2)

สารบัญ

	หน้า
คำนำ	iii
บทสรุปผู้บริหาร	v
สารบัญแผนภูมิ	xi
สารบัญตาราง	xiv
บทที่ 1 บทนำ	1
1. ความเป็นมา	1
2. วัตถุประสงค์	1
3. ประโยชน์	1
4. ขอบข่ายของการสำรวจ	1
5. เวลาอ้างอิง	2
6. รายการข้อมูลที่เกี่ยวข้อง	2
7. ระเบียบวิธีการสำรวจ	2
8. คำนิยาม	2
บทที่ 2 สรุปผลการสำรวจ	5
1. การอ่านหนังสือของเด็กเล็ก	5
1.1 อัตราการอ่านหนังสือนอกเวลาเรียน	5
1.2 เหตุผลที่ผู้ใหญ่อ่านหนังสือให้เด็กเล็กฟัง	6
1.3 ความถี่ของการอ่านหนังสือนอกเวลาเรียน	6
1.4 เวลาเฉลี่ยที่ใช้อ่านหนังสือนอกเวลาเรียน	7
1.5 แหล่งที่มาของหนังสือที่เด็กเล็กอ่านนอกเวลาเรียน	7
1.6 การซื้อหนังสือให้เด็กเล็กในรอบปีที่แล้ว	7
1.7 ค่าใช้จ่ายสำหรับซื้อหนังสือให้เด็กเล็กในรอบปีที่แล้ว	8
1.8 สาเหตุที่เด็กเล็กไม่อ่านหนังสือนอกเวลาเรียน	8
2. การอ่านหนังสือของประชากร (อายุตั้งแต่ 6 ปีขึ้นไป)	9
2.1 อัตราการอ่านหนังสือนอกเวลาเรียน/นอกเวลาทำงาน	9
2.2 กลุ่มวัย	10
2.3 ระดับการศึกษา	10
2.4 การทำงาน	10

สารบัญ (ต่อ)

	หน้า
2.5 ประเภทของหนังสือที่อ่านนอกเวลาเรียน/นอกเวลาทำงาน	11
2.6 ประเภทสื่อที่อ่าน	12
2.7 ประเภทเนื้อหาสาระของหนังสือที่อ่านนอกเวลาเรียน/นอกเวลาทำงาน	13
2.8 เวลาเฉลี่ยที่ใช้อ่านหนังสือนอกเวลาเรียน/นอกเวลาทำงาน	13
2.9 สถานที่อ่านหนังสือนอกเวลาเรียน/นอกเวลาทำงาน	14
2.10 การยืมหรือไปอ่านหนังสือที่ห้องสมุด	14
2.11 เหตุผลที่อ่านหนังสือนอกเวลาเรียน/นอกเวลาทำงาน	15
2.12 แรงจูงใจในการอ่านหนังสือนอกเวลาเรียน/นอกเวลาทำงาน	15
2.13 การซื้อหนังสือในรอบปีที่แล้วของประชากร	16
2.14 ค่าใช้จ่ายในการซื้อหนังสือในรอบปีที่แล้วของประชากร	16
2.15 สาเหตุที่ไม่อ่านหนังสือนอกเวลาเรียน/นอกเวลาทำงาน	17
2.16 วิธีการรณรงค์ให้คนรักการอ่านหนังสือ	17
2.17 ความสามารถในการอ่าน เขียน และคำนวณ	17
ตารางสถิติ	19
ภาคผนวก	203
ระเบียบวิธีสถิติ	205
แบบสอบถาม	227

สารบัญแผนภูมิ

หน้า

แผนภูมิ 1	อัตราการอ่านหนังสือของเด็กเล็กนอกเวลาเรียน จำแนกตามเพศ เขตการปกครอง และภาค พ.ศ. 2551 - 2556	5
แผนภูมิ 2	ร้อยละของเด็กเล็กที่มีผู้ใหญ่อ่านหนังสือให้ฟัง จำแนกตามเหตุผลที่ผู้ใหญ่อ่านหนังสือให้ฟัง พ.ศ. 2556	6
แผนภูมิ 3	ร้อยละของเด็กเล็กที่อ่านหนังสือนอกเวลาเรียน จำแนกตามความถี่ของการอ่านหนังสือ พ.ศ. 2551 - 2556	6
แผนภูมิ 4	เวลาที่ใช้อ่านหนังสือนอกเวลาเรียนเฉลี่ยต่อวันของเด็กเล็กที่อ่านหนังสือ จำแนกตามเพศ เขตการปกครอง และภาค พ.ศ. 2556	7
แผนภูมิ 5	ร้อยละของเด็กเล็กที่อ่านหนังสือนอกเวลาเรียน จำแนกตามแหล่งที่มาของหนังสือที่อ่าน พ.ศ. 2556	7
แผนภูมิ 6	ร้อยละของเด็กเล็กที่อ่านหนังสือนอกเวลาเรียน จำแนกตามการซื้อหนังสือให้เด็กเล็กในรอบปีที่แล้ว และผู้เลือกหนังสือ พ.ศ. 2556	8
แผนภูมิ 7	ร้อยละของเด็กเล็กที่อ่านหนังสือนอกเวลาเรียน จำแนกตามจำนวนหนังสือที่ซื้อในรอบปีที่แล้ว เขตการปกครอง และภาค พ.ศ. 2556	8
แผนภูมิ 8	ร้อยละของเด็กเล็กที่อ่านหนังสือนอกเวลาเรียน จำแนกตามค่าใช้จ่ายสำหรับซื้อหนังสือให้เด็กเล็กในรอบปีที่แล้ว เขตการปกครอง และภาค พ.ศ. 2556	8
แผนภูมิ 9	ร้อยละของเด็กเล็กที่ไม่อ่านหนังสือนอกเวลาเรียน จำแนกตามสาเหตุที่เด็กเล็กไม่อ่านหนังสือ พ.ศ. 2556	9
แผนภูมิ 10	ร้อยละของเด็กเล็กที่ไม่อ่านหนังสือนอกเวลาเรียน จำแนกตามสาเหตุที่ผู้ใหญ่ไม่อ่านหนังสือให้เด็กเล็กฟัง 5 ลำดับแรก พ.ศ. 2556	9
แผนภูมิ 11	อัตราการอ่านหนังสือนอกเวลาเรียน/นอกเวลาทำงานของประชากรอายุตั้งแต่ 6 ปีขึ้นไป จำแนกตามเพศ พ.ศ. 2546 - 2556	9
แผนภูมิ 12	อัตราการอ่านหนังสือนอกเวลาเรียน/นอกเวลาทำงานของประชากรอายุตั้งแต่ 6 ปีขึ้นไป จำแนกตามเขตการปกครอง และภาค พ.ศ. 2556	10

สารบัญแผนภูมิ (ต่อ)

		หน้า
แผนภูมิ 13	อัตราการอ่านหนังสือนอกเวลาเรียน/นอกเวลาทำงานของประชากรอายุตั้งแต่ 6 ปีขึ้นไป จำแนกตามกลุ่มวัย พ.ศ. 2546 – 2556	10
แผนภูมิ 14	ร้อยละของประชากรอายุตั้งแต่ 6 ปีขึ้นไป จำแนกตามการอ่านหนังสือนอกเวลาเรียน/นอกเวลาทำงาน และระดับการศึกษาสูงสุด พ.ศ. 2556	10
แผนภูมิ 15	อัตราการอ่านหนังสือของประชากรอายุตั้งแต่ 15 ปีขึ้นไป จำแนกตามการทำงานในรอบปีที่แล้ว พ.ศ. 2556	11
แผนภูมิ 16	อัตราการอ่านหนังสือนอกเวลาทำงานของผู้ทำงานอายุตั้งแต่ 15 ปีขึ้นไป จำแนกตามอาชีพ พ.ศ. 2556	11
แผนภูมิ 17	อัตราการอ่านหนังสือนอกเวลาทำงานของผู้ทำงานอายุตั้งแต่ 15 ปีขึ้นไป จำแนกตามกลุ่มอุตสาหกรรม และสถานภาพการทำงาน พ.ศ. 2556	11
แผนภูมิ 18	ร้อยละของประชากรอายุตั้งแต่ 6 ปีขึ้นไป ที่อ่านหนังสือนอกเวลาเรียน/นอกเวลาทำงาน จำแนกตามประเภทหนังสือที่อ่าน และความถี่ของการอ่านหนังสือ พ.ศ. 2556	12
แผนภูมิ 19	ร้อยละของประชากรอายุตั้งแต่ 6 ปีขึ้นไป ที่อ่านหนังสือนอกเวลาเรียน/นอกเวลาทำงาน จำแนกตามประเภทสื่อที่อ่าน พ.ศ. 2554 และ 2556	12
แผนภูมิ 20	ร้อยละของประชากรอายุตั้งแต่ 6 ปีขึ้นไป ที่อ่านหนังสือนอกเวลาเรียน/นอกเวลาทำงาน จำแนกตามประเภทเนื้อหาสาระของหนังสือที่อ่าน พ.ศ. 2556	13
แผนภูมิ 21	เวลาที่ใช้อ่านหนังสือนอกเวลาเรียน/นอกเวลาทำงานเฉลี่ยต่อวันของประชากรอายุตั้งแต่ 6 ปีขึ้นไป ที่อ่านหนังสือ จำแนกตามเพศ กลุ่มวัย เขตการปกครอง และภาค พ.ศ. 2556	14
แผนภูมิ 22	ร้อยละของประชากรอายุตั้งแต่ 6 ปีขึ้นไป ที่อ่านหนังสือนอกเวลาเรียน/นอกเวลาทำงาน จำแนกตามประเภทห้องสมุดที่ไปใช้บริการยืมหรืออ่านหนังสือ พ.ศ. 2556	15
แผนภูมิ 23	ร้อยละของประชากรอายุตั้งแต่ 6 ปีขึ้นไป ที่อ่านหนังสือนอกเวลาเรียน/นอกเวลาทำงาน จำแนกตามแรงจูงใจในการอ่าน พ.ศ. 2556	15
แผนภูมิ 24	ร้อยละของประชากรอายุตั้งแต่ 6 ปีขึ้นไป ที่อ่านหนังสือนอกเวลาเรียน/นอกเวลาทำงาน จำแนกตามจำนวนหนังสือที่ซื้อในรอบปีที่แล้ว พ.ศ. 2556	16

สารบัญแผนภูมิ (ต่อ)

หน้า

แผนภูมิ 25	ร้อยละของประชากรอายุตั้งแต่ 6 ปีขึ้นไปที่อ่านหนังสือนอกเวลาเรียน/นอกเวลาทำงาน จำแนกตามค่าใช้จ่ายในการซื้อหนังสือในรอบปีที่แล้ว เขตการปกครอง และภาค พ.ศ. 2556	16
แผนภูมิ 26	ร้อยละของประชากรอายุตั้งแต่ 6 ปีขึ้นไป จำแนกตามความสามารถในการอ่าน/เขียน/ คำนวณ และกลุ่มวัย พ.ศ. 2556	18

สารบัญตาราง

		หน้า
ตาราง 1	ร้อยละของประชากรอายุตั้งแต่ 6 ปีขึ้นไปที่ทำหนังสือนอกเวลาเรียน/ นอกเวลาทำงาน จำแนกตามประเภทของหนังสือที่อ่าน และกลุ่มวัย พ.ศ. 2556	12
ตาราง 2	ร้อยละของประชากรอายุตั้งแต่ 6 ปีขึ้นไปที่ทำหนังสือนอกเวลาเรียน/ นอกเวลาทำงาน จำแนกตามประเภทเนื้อหาของสาระของหนังสือที่อ่าน และกลุ่มวัย พ.ศ. 2556	13
ตาราง 3	ร้อยละของประชากรอายุตั้งแต่ 6 ปีขึ้นไปที่ทำหนังสือนอกเวลาเรียน/ นอกเวลาทำงาน จำแนกตามสถานที่อ่านหนังสือ และกลุ่มวัย พ.ศ. 2556	14
ตาราง 4	ร้อยละของประชากรอายุตั้งแต่ 6 ปีขึ้นไปที่ทำหนังสือนอกเวลาเรียน/ นอกเวลาทำงาน จำแนกตามเหตุผลที่อ่านหนังสือ และกลุ่มวัย พ.ศ. 2556	15
ตาราง 5	ร้อยละของประชากรอายุตั้งแต่ 6 ปีขึ้นไปที่ไม่อ่านหนังสือนอกเวลาเรียน/ นอกเวลาทำงาน จำแนกตามสาเหตุที่ไม่อ่านหนังสือ และกลุ่มวัย พ.ศ. 2556	17
ตาราง 6	ร้อยละของประชากรอายุตั้งแต่ 6 ปีขึ้นไป จำแนกตามความสามารถใน การอ่าน/เขียน/คำนวณ เพศ เขตการปกครอง และภาค พ.ศ. 2556	18

บทที่ 1

บทนำ

1. ความเป็นมา

เนื่องจากรัฐบาลมีนโยบายส่งเสริมให้ประชาชนรักการอ่านอย่างจริงจัง และเมื่อวันที่ 5 สิงหาคม 2552 มีมติคณะรัฐมนตรีให้การส่งเสริมการอ่านเป็นวาระแห่งชาติ โดยกำหนดให้วันที่ 2 เมษายนของทุกปีเป็นวันรักการอ่าน และในปี 2552-2561 เป็นทศวรรษแห่งการอ่านของประเทศ รวมทั้งให้มีคณะกรรมการส่งเสริมการอ่านเพื่อสร้างสังคมแห่งการเรียนรู้ตลอดชีวิต ตลอดจนกรุงเทพมหานครได้รับเลือกเป็นเมืองหนังสือโลกปี 2556 จากองค์การยูเนสโก (UNESCO) ร่วมกับสมาพันธ์ผู้จัดพิมพ์นานาชาติ สมาพันธ์ผู้จัดจำหน่ายหนังสือนานาชาติ และองค์กรที่เกี่ยวข้อง ดังนั้นจึงมีความจำเป็นต้องทราบข้อมูลสถิติเกี่ยวกับพฤติกรรมการอ่านหนังสือของประชากร สำหรับนำไปใช้กำหนดทิศทางและมาตรการต่างๆ ของหน่วยงานที่เกี่ยวข้อง เพื่อให้เป็นไปตามนโยบายข้างต้น สำนักงานสถิติแห่งชาติ ได้จัดทำโครงการสำรวจการอ่านหนังสือของประชากรมาแล้ว 4 ครั้ง ในปี 2546 2548 2551 และ 2554 สำหรับการสำรวจ ปี 2556 นี้ นับเป็นครั้งที่ 5 เพื่อให้มีข้อมูลสำหรับใช้พัฒนาและส่งเสริมให้ประชาชนรักการอ่าน ตลอดจนติดตามประเมินผลการดำเนินงานเรื่องดังกล่าว ซึ่งมีความจำเป็นและสำคัญยิ่ง เนื่องจากการอ่านหนังสือทำให้ผู้อ่านมีความรอบรู้ เป็นการเพิ่มพูนศักยภาพในการดำเนินชีวิตและการทำงาน สามารถเรียนรู้ได้ตลอดชีวิต จึงนับเป็นการพัฒนาทรัพยากรมนุษย์ที่สำคัญอย่างหนึ่ง ซึ่งส่งผลต่อการพัฒนาประเทศโดยตรง

2. วัตถุประสงค์

เพื่อเก็บรวบรวมข้อมูลดังต่อไปนี้

1. จำนวนผู้อ่านหนังสือและไม่อ่านหนังสือ พร้อมทั้งลักษณะทางประชากร
2. รายละเอียดเกี่ยวกับการอ่านหนังสือ เช่น ประเภทหนังสือที่อ่าน ความถี่ในการอ่าน เวลาที่ใช้ อ่านหนังสือเฉลี่ยต่อวัน สถานที่ที่อ่าน เป็นต้น
3. ความคิดเห็นในเรื่องของวิธีการจูงใจให้ประชาชนรักการอ่านหนังสือ

3. ประโยชน์

1. เพื่อให้มีข้อมูลสถิติพื้นฐานเรื่องการอ่านหนังสือของประชากร
2. เพื่อให้หน่วยงานภาครัฐและเอกชนที่เกี่ยวข้องนำข้อมูลไปใช้กำหนดนโยบาย และส่งเสริมการอ่านหนังสือให้มากขึ้น และเหมาะสม เช่น
 - ทำการรณรงค์หรือจัดการส่งเสริมการอ่านในรูปแบบที่เหมาะสมกับกลุ่มวัย
 - จัดหาหนังสือที่มีเนื้อหาสาระสอดคล้องกับความต้องการของประชาชน
 - จัดหาสถานที่อ่านหนังสือให้แพร่หลาย และเพียงพอกับประชาชนในท้องที่ต่าง ๆ

4. ขอบข่ายของการสำรวจ

ครัวเรือนที่อยู่ในขอบข่ายของการสำรวจ ได้แก่ ครัวเรือนส่วนบุคคล ทั้งในเขตเทศบาลและนอกเขตเทศบาลทั่วประเทศ

5. เวลาอ้างอิง

ในรอบ 12 เดือนที่แล้ว

หมายถึง ระยะเวลานับจากเดือนก่อนเดือน สัมภาษณ์ย้อนหลังไป 12 เดือน เช่น เดือนที่สัมภาษณ์ คือ มิถุนายน 2556 “ในรอบ 12 เดือนที่แล้ว” คือ มิถุนายน 2555 – พฤษภาคม 2556

6. รายการข้อมูลที่เกี่ยวข้อง

1. ลักษณะทั่วไปของสมาชิกในครัวเรือน
2. การอ่านหนังสือของเด็กเล็ก (อายุต่ำกว่า 6 ปี) (นอกเวลาเรียน)
3. การอ่านหนังสือของประชากร (อายุตั้งแต่ 6 ปีขึ้นไป) (นอกเวลาเรียน/ทำงาน แต่รวมการอ่านในช่วงเวลาพัก)
4. สภาพที่อยู่อาศัยและการเป็นเจ้าของทรัพย์สิน

7. ระเบียบวิธีการสำรวจ

สำรวจนี้เป็นการสำรวจด้วยตัวอย่าง (Sample Survey Method) โดยใช้แผนการสุ่มตัวอย่างแบบ Stratified Two Stage Sampling โดยมีจังหวัดเป็นสตราตัม (Stratum) ซึ่งมีทั้งสิ้น 77 สตราตัม และในแต่ละสตราตัม (จังหวัด) ได้แบ่งออกเป็น 2 สตราตัมย่อยตามลักษณะการปกครอง คือ ในเขตเทศบาล และนอกเขตเทศบาล โดยมีเขตเจนนับ (EA) เป็นตัวอย่างขั้นที่หนึ่ง ครัวเรือนส่วนบุคคลเป็นตัวอย่างขั้นที่สอง ซึ่งมีจำนวนครัวเรือนตัวอย่างทั้งสิ้น 55,920 ครัวเรือน

การเก็บรวบรวมข้อมูล โดยให้เจ้าหน้าที่ของสำนักงานสถิติแห่งชาติ ไปสัมภาษณ์สมาชิกของครัวเรือนตัวอย่างในเดือนมิถุนายน และกรกฎาคม พ.ศ. 2556

8. คำนิยาม

8.1 การอ่านหนังสือ

หมายถึง การอ่านหนังสือทุกประเภทนอกเวลาเรียน/นอกเวลาทำงาน รวมทั้งการอ่านในช่วงเวลาพัก การอ่านหนังสือรวมทั้งการอ่านทางสื่ออิเล็กทรอนิกส์อื่น ๆ เช่น อินเทอร์เน็ต ซีดี e-book reader ฯลฯ ยกเว้น SMS หรือจดหมายอิเล็กทรอนิกส์ (E-mail)

สำหรับการอ่านหนังสือของเด็กเล็ก (อายุต่ำกว่า 6 ปี) ในที่นี้หมายถึง การอ่านหนังสือในช่วงนอกเวลาเรียน ซึ่งเด็กเล็กอ่านด้วยตนเอง รวมทั้งการที่ผู้ใหญ่อ่านหนังสือให้ฟังด้วย

8.2 หนังสือพิมพ์

หมายถึง สิ่งพิมพ์ที่ออกเป็นระยะ ๆ อย่างสม่ำเสมอ มีเนื้อหาส่วนใหญ่เป็นเรื่องเกี่ยวกับข่าวและสถานการณ์ปัจจุบัน มักจะออกเป็นรายวัน แต่อาจออกเป็นราย 2 วัน 5 วัน 7 วัน 10 วัน หรืออื่น ๆ ก็ได้ แต่ไม่ทิ้งช่วงนานเกินไป ไม่เย็บเล่ม และไม่มียก

ขนาดของหนังสือพิมพ์ มีขนาดไม่แน่นอน ส่วนใหญ่มีขนาดประมาณ 40 X 55 ซม.

8.3 นิตยสาร

หมายถึง สิ่งพิมพ์ที่ออกเป็นระยะ ๆ อย่างสม่ำเสมอ ส่วนใหญ่จะออกเป็นรายสัปดาห์ รายปักษ์ หรือรายเดือน มักจะมีขนาดเล็กกว่าหนังสือพิมพ์ มีปกเย็บเล่ม มีการจัดหน้า โดยใช้สีสันและรูปภาพสวยงาม พิถีพิถันกว่าหนังสือพิมพ์ เนื้อหาอาจเกี่ยวกับข่าวสารความรู้ สารคดี นิยาย หรืออื่น ๆ

8.4 วารสารหรือเอกสารประเภทอื่น ๆ ที่ออกเป็นประจำ

หมายถึง สิ่งพิมพ์ที่ออกเป็นประจำแต่มีรูปร่างลักษณะที่ไม่สามารถจัดประเภทเป็นหนังสือพิมพ์หรือนิตยสารได้ วารสารส่วนใหญ่มักจะมีเนื้อหาทางวิชาการ แต่อาจมีวารสารบางประเภทที่เน้นในเรื่องข่าว และความคิดเห็น แต่ไม่มีการตกแต่งรูปเล่มเหมือนนิตยสาร

วารสาร ส่วนใหญ่จะมีคำว่า “วารสาร” นำหน้าชื่อหนังสือ และเนื้อหาจะหนักกว่านิตยสาร ตัวอย่างหนังสือวารสาร เช่น วารสารข้าราชการ วารสารที่ดิน วารสารบริหารธุรกิจ เป็นต้น

ส่วนเอกสารประเภทอื่น ๆ ที่ออกเป็นประจำ อาจออกมาในลักษณะของแผ่นพับ แผ่นปลิว จดสาร (Bulletin) จดหมายข่าว (Newsletter) หรืออื่น ๆ ส่วนใหญ่จะจัดทำโดยสถาบันหรือองค์กรต่าง ๆ โดยมีวัตถุประสงค์เพื่อการประชาสัมพันธ์ หรือส่งเสริมกิจกรรมของหน่วยงานนั้นโดยเฉพาะ เช่น สารสถิติ สารผู้ใหญ่ ข่าวสารการเกษตร ข่าวสารการบินพาณิชย์ จดสารการท่องเที่ยว จดสารดาวเทียม จดหมายข่าวไทย คติศึกษา เป็นต้น

8.5 นวนิยาย การ์ตูน หรือหนังสืออ่านเล่นต่าง ๆ

หมายถึง สิ่งพิมพ์ที่มักออกไม่มีระยะเวลาที่แน่นอน มุ่งให้อ่านเพื่อความเพลิดเพลินใจ เช่น หนังสือนวนิยาย นิทาน การ์ตูน เป็นต้น

หนังสือนวนิยายหรือเรื่องอ่านเล่นต่าง ๆ ในที่นี้ต้องพิมพ์เป็นเล่ม ไม่ใช่นวนิยายหรือเรื่องอ่านเล่นที่พิมพ์เป็นตอน ๆ ในหนังสือประเภทอื่น ตัวอย่างหนังสือนวนิยาย เช่น เพชรพระอุมา ค่าของคน คู่กรรม เป็นต้น

หนังสือการ์ตูน ได้แก่ ขายหัวเราะ และการ์ตูนญี่ปุ่น เป็นต้น

8.6 แบบเรียน/ตำราเรียนตามหลักสูตร หรือเอกสาร/หนังสือ/คู่มือที่อ่านเพิ่มเติมเพื่อสอบหรือการเรียน

หมายถึง สิ่งพิมพ์ หนังสือ หรือตำราที่โรงเรียน มหาวิทยาลัย หรือสถาบันการศึกษากำหนดให้ใช้ในการเรียนการสอนตามหลักสูตร รวมทั้ง เอกสาร หนังสือ หรือคู่มือที่ใช้อ่านเพิ่มเติมเพื่อสอบหรือการเรียนด้วย เช่น คู่มือเตรียมสอบ หนังสือแนวข้อสอบ และหนังสือประกอบการเรียนพิเศษ เป็นต้น

8.7 ตำรา หนังสือ หรือเอกสารที่ให้ความรู้ต่าง ๆ / ความรู้ทั่วไป

หมายถึง สิ่งพิมพ์หรือเอกสารที่มุ่งให้ความรู้ต่าง ๆ แก่ผู้อ่านเป็นประการสำคัญ ส่วนใหญ่มักจะออกในลักษณะของหนังสือ (Book) มีการเย็บเล่ม ไม่รวมแบบเรียนหรือตำราเรียนตามหลักสูตร หรือเอกสาร/หนังสือ/คู่มือที่อ่านเพิ่มเติมเพื่อสอบหรือการเรียน

ตำรา หนังสือ หรือเอกสารที่ให้ความรู้ ในที่นี้ต้องใช้ในวัตถุประสงค์อ่านเพื่อให้มีความรู้ทั่ว ๆ ไป เพื่อเสริมความรู้ ไม่ใช่มุ่งเพื่อสอบหรือการเรียน

8.8 หนังสือหรือเอกสารเกี่ยวกับคำสอนทางศาสนา

หมายถึง หนังสือหรือเอกสารที่นำเสนอเรื่องเกี่ยวกับหลักหรือคำสอนทางศาสนา หลักการปฏิบัติทางศาสนา ประวัติบุคคลสำคัญทางศาสนา และเรื่องเล่าทางศาสนา

8.9 ข่าว

หมายถึง การรายงานเหตุการณ์ปัจจุบันหรือข่าวสารที่น่าสนใจ เพื่อให้ประชาชนได้รับทราบข่าวสารที่เสนอ โดยลักษณะของข่าวนั้นจะต้องเป็นข้อมูล ข้อเท็จจริงหรือเรื่องราวใหม่ ๆ และทันต่อเวลา โดยเฉพาะอย่างยิ่งในทัศนะของผู้รับสาร การเสนอข่าว

อาจใช้การพูด การเขียน การใช้ภาพ แถบบันทึก วีดิทัศน์ หรือภาพยนตร์ หรือสื่ออื่น ๆ ที่สามารถเข้าถึงประชาชนได้อย่างทั่วถึง ทั้งนี้ต้องไม่มีการแสดงความคิดเห็นในการเสนอข่าว

ข่าวอาจจำแนกเป็น ข่าวที่น่าสนใจทั่ว ๆ ไป ในประเทศ ข่าวในประเทศ ข่าวต่างประเทศและข่าวระหว่างประเทศ ข่าวและความเคลื่อนไหวในวงการกีฬา ความเคลื่อนไหวในวงการธุรกิจบันเทิงและข่าวประเภทอื่นๆ

8.10 สารคดีหรือความรู้ทั่วไป

หมายถึง เนื้อหาที่เกี่ยวข้องกับความรู้หรือสารคดี โดยมีจุดประสงค์ให้ผู้อ่านได้รับความรู้ในเรื่องต่าง ๆ ได้แก่ ความรู้เกี่ยวกับการเมือง การปกครอง การดำเนินงานของรัฐ เศรษฐกิจ การประกอบอาชีพ ศาสนา จริยศึกษา สุขภาพ อนามัย ศิลปะ วัฒนธรรม ประวัติศาสตร์ รวมทั้งเรื่องที่เกี่ยวข้องกับเด็ก สตรี และแม่บ้าน

8.11 ความคิดเห็นหรือวิเคราะห์

หมายถึง บทความ บทบรรณาธิการ หรือข้อเขียนแบบอื่น ๆ ที่แสดงทัศนะหรือความคิดเห็น ตลอดจนการวิเคราะห์วิจารณ์ในเรื่องต่าง ๆ เช่น แสดงความคิดเห็นเกี่ยวกับการเมือง การปกครอง

การดำเนินงานของรัฐ เศรษฐกิจ การประกอบอาชีพ ศาสนา จริยศึกษา สุขภาพ อนามัย ศิลปะ วัฒนธรรม ประวัติศาสตร์ รวมทั้งเรื่องที่เกี่ยวข้องกับเด็ก สตรี และแม่บ้าน นอกจากนี้ยังรวมถึงบทความที่เสนอความคิดเห็น วิพากษ์ วิเคราะห์เกี่ยวกับเรื่องทั่ว ๆ ไป เช่น การพยากรณ์ชีวิต การวิเคราะห์ข่าวและเหตุการณ์ต่างประเทศ การวิเคราะห์และวิจารณ์ข่าวแบบชาวบ้าน เป็นต้น

8.12 บันเทิง

หมายถึง เนื้อหาที่มีจุดมุ่งหมายให้ผู้อ่านได้รับความเพลิดเพลิน แบ่งออกเป็น 2 ประเภท คือ

- 1) แสดงด้วยภาพ ได้แก่ ภาพเขียนหรือภาพถ่าย เช่น การ์ตูนสำหรับเด็ก ภาพล้อทางการเมือง เป็นต้น
- 2) บรรยายด้วยข้อเขียน ได้แก่ เรื่องสนุก ๆ เช่น นวนิยาย เรื่องแปล เรื่องสั้น เป็นต้น

8.13 ธุรกิจหรือโฆษณา

หมายถึง เนื้อหาที่เกี่ยวข้องกับธุรกิจการค้า อุตสาหกรรม รวมถึงข่าวเพื่อการเผยแพร่ และการประชาสัมพันธ์ (Publicity and public relations) และเนื้อหาที่เป็นประกาศสรรพคุณ คุณภาพ หรือคุณสมบัติของสินค้าและบริการ (Advertisements)

บทที่ 2

สรุปผลการสำรวจ

สำรวจการอ่านหนังสือของประชากร พ.ศ. 2556 เป็นการเก็บรวบรวมข้อมูล เกี่ยวกับการอ่านหนังสือทุกประเภทเฉพาะนอกเวลาเรียน/นอกเวลาทำงานของประชากร รวมทั้งการอ่านทางสื่ออิเล็กทรอนิกส์อื่น ๆ เช่น อินเทอร์เน็ต ซีดี ฯลฯ ยกเว้น SMS หรือจดหมายอิเล็กทรอนิกส์ (E-mail)

การสำรวจที่ผ่านมาในปี 2546-2548 สำนักงานสถิติแห่งชาติสำรวจเฉพาะการอ่านหนังสือของประชากรที่มีอายุตั้งแต่ 6 ปีขึ้นไป และตั้งแต่ปี 2551 ได้สำรวจเพิ่มเรื่องการอ่านหนังสือของเด็กเล็ก (ผู้ที่มีอายุต่ำกว่า 6 ปี) ผลการสำรวจที่สำคัญในปี 2556 สรุปได้ดังนี้

1. การอ่านหนังสือของเด็กเล็ก

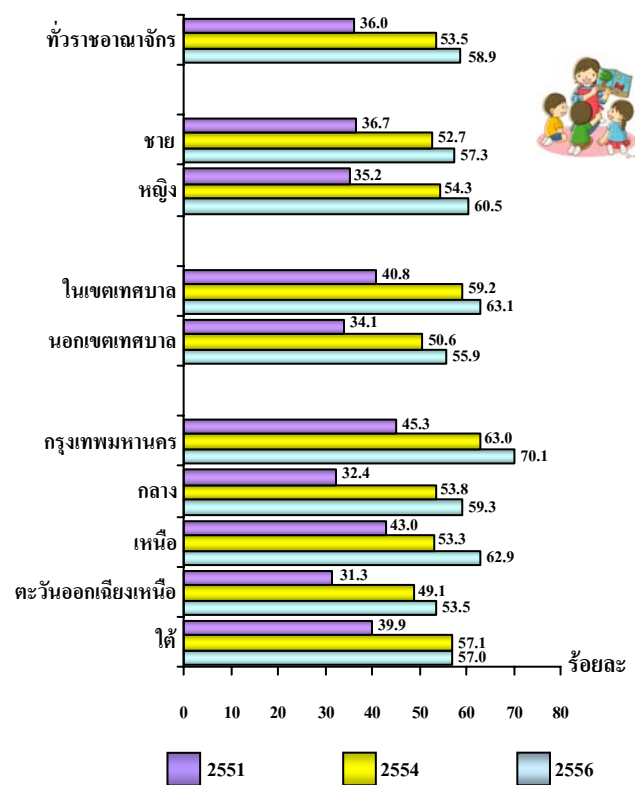
การอ่านหนังสือของเด็กเล็ก ในที่นี้หมายถึงการอ่านหนังสือของเด็กเล็กที่อ่านในช่วงนอกเวลาเรียนด้วยตัวเอง รวมทั้งผู้ใหญ่อ่านให้ฟังด้วย

1.1 อัตราการอ่านหนังสือนอกเวลาเรียน

จากผลการสำรวจปี 2556 พบว่า เด็กเล็กที่อ่านหนังสือมีประมาณ 2.7 ล้านคน คิดเป็นร้อยละ 58.9 เด็กผู้หญิงมีอัตราการอ่านหนังสือสูงกว่าเด็กผู้ชายเล็กน้อย (ร้อยละ 60.5 และร้อยละ 57.3 ตามลำดับ) นอกจากนี้ อัตราการอ่านหนังสือของเด็กเล็กมีความแตกต่างกันระหว่างเขตการปกครองและภาค โดยในเขตเทศบาลมีอัตราการอ่านหนังสือสูงกว่านอกเขตเทศบาล (ร้อยละ 63.1 และ 55.9 ตามลำดับ) เด็กเล็กในกรุงเทพมหานครมีอัตราการอ่านหนังสือสูงสุด (ร้อยละ 70.1) ขณะที่ภาคตะวันออกเฉียงเหนือเด็กเล็กมีอัตราการอ่านหนังสือต่ำสุด (ร้อยละ 53.5)

เมื่อเปรียบเทียบกับการสำรวจที่ผ่านมา พบว่า อัตราการอ่านของเด็กเล็กในปี 2554 มีร้อยละ 53.5 เพิ่มขึ้นเป็นร้อยละ 58.9 ในปี 2556 เด็กหญิงมีอัตราการอ่านหนังสือเพิ่มขึ้นมากกว่าเด็กผู้ชาย เด็กเล็กที่อาศัยนอกเขตเทศบาลและภาคเหนือ มีอัตราการอ่านหนังสือเพิ่มขึ้นมากกว่าพื้นที่อื่น

แผนภูมิ 1 อัตราการอ่านหนังสือของเด็กเล็กนอกเวลาเรียน^{1/} จำแนกตามเพศ เขตการปกครอง และภาค พ.ศ. 2551 - 2556

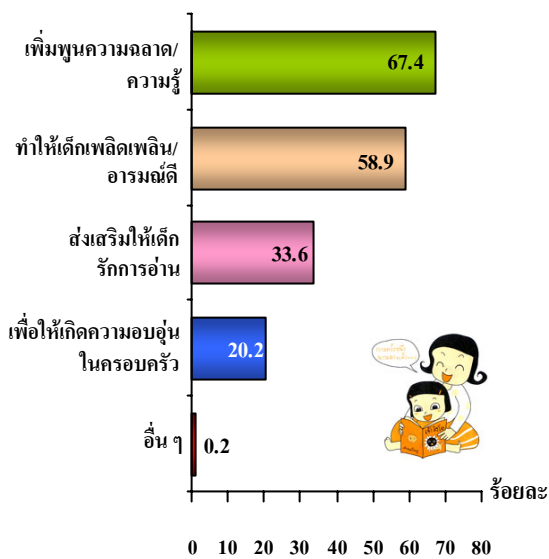


^{1/} อัตราการอ่านหนังสือ หมายถึง ร้อยละของจำนวนประชากรที่อ่านหนังสือต่อจำนวนประชากรทั้งสิ้นในแต่ละกลุ่ม

1.2 เหตุผลที่ผู้ใหญ่อ่านหนังสือให้เด็กเล็กฟัง

สำหรับเด็กเล็กที่อ่านหนังสือนั้น เกือบทั้งหมด (ร้อยละ 97.4) มีผู้ใหญ่อ่านหนังสือให้ฟังและมีเพียงร้อยละ 2.6 เท่านั้นที่เด็กเล็กอ่านด้วยตนเองโดยไม่มีผู้ใหญ่อ่านหนังสือให้ฟัง เมื่อสอบถามผู้ใหญ่ถึงเหตุผลที่อ่านหนังสือให้เด็กเล็กฟัง พบว่า ผู้ใหญ่ส่วนใหญ่อ่านให้ฟังเพื่อเพิ่มพูนความฉลาดหรือความรู้ให้กับเด็กเล็ก ร้อยละ 67.4 รองลงมา คือ เพื่อทำให้เด็กเพลิดเพลินหรืออารมณ์ดีร้อยละ 58.9 เพื่อส่งเสริมให้เด็กเล็กรักการอ่านร้อยละ 33.6 และเพื่อทำให้เกิดความอบอุ่นในครอบครัวร้อยละ 20.2 ส่วนเหตุผลอื่น ๆ มีเพียงร้อยละ 0.2 เท่านั้น

แผนภูมิ 2 ร้อยละของเด็กเล็กที่มีผู้ใหญ่อ่านหนังสือให้ฟัง จำแนกตามเหตุผลที่ผู้ใหญ่อ่านหนังสือให้ฟัง^{1/} พ.ศ. 2556



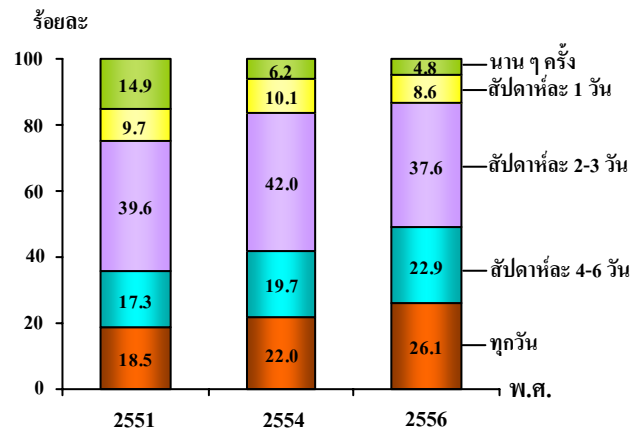
^{1/} ตอบได้ไม่เกิน 2 คำตอบ

1.3 ความถี่ของการอ่านหนังสือนอกเวลาเรียน

เด็กเล็กที่อ่านหนังสือมีความถี่ในการอ่านหนังสือสัปดาห์ละ 2 – 3 วัน มากที่สุด (ร้อยละ 37.6) รองลงมาคือ อ่านทุกวันและอ่านสัปดาห์ละ 4 – 6 วัน ใกล้เคียงกัน (ร้อยละ 26.1 และ 22.9 ตามลำดับ) และพบว่า มีเด็กเล็กที่อ่านหนังสือแต่อ่านนาน ๆ ครั้ง อยู่ร้อยละ 4.8

เมื่อเปรียบเทียบกลุ่มเด็กเล็กที่อ่านหนังสืออย่างน้อย 1 วันต่อสัปดาห์ กับกลุ่มที่อ่านนาน ๆ ครั้ง พบว่า เด็กเล็กมีความถี่ในการอ่านหนังสือเพิ่มขึ้น คือ เด็กเล็กที่อ่านหนังสืออย่างน้อย 1 วันต่อสัปดาห์มีเพิ่มมากขึ้น (ปี 2556 มีร้อยละ 95.2 เพิ่มขึ้นจากร้อยละ 93.8 ในปี 2554) ในขณะที่ร้อยละของเด็กเล็กที่อ่านนาน ๆ ครั้ง มีแนวโน้มลดลง

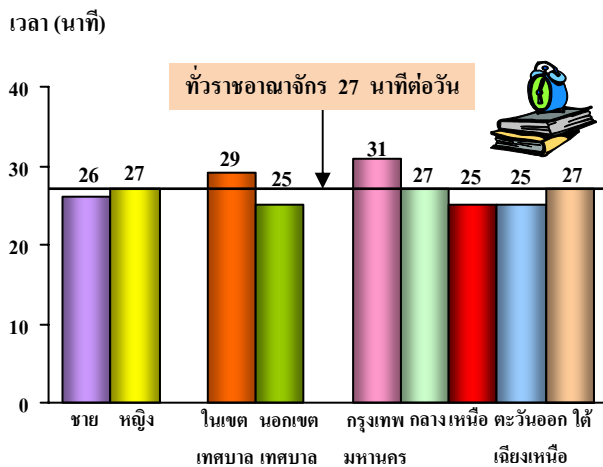
แผนภูมิ 3 ร้อยละของเด็กเล็กที่อ่านหนังสือนอกเวลาเรียน จำแนกตามความถี่ของการอ่านหนังสือ พ.ศ. 2551 - 2556



1.4 เวลาเฉลี่ยที่ใช้อ่านหนังสือนอกเวลาเรียน

เด็กเล็กที่อ่านหนังสือใช้เวลาอ่านหนังสือนอกเวลาเรียนเฉลี่ย 27 นาทีต่อวัน โดยเด็กชายและเด็กหญิงใช้เวลาอ่านหนังสือเฉลี่ยในแต่ละวันใกล้เคียงกัน (26 - 27 นาที) เมื่อพิจารณาตามพื้นที่อยู่อาศัย พบว่าเด็กเล็กที่อาศัยในเขตเทศบาลใช้เวลาอ่านหนังสือมากกว่านอกเขตเทศบาล (29 นาที และ 25 นาทีตามลำดับ) เด็กเล็กที่อาศัยอยู่ในกรุงเทพมหานครใช้เวลาอ่านหนังสือเฉลี่ยสูงสุด คือ 31 นาทีต่อวัน รองลงมา คือ ภาคกลางและภาคใต้ (27 นาทีต่อวัน) ส่วนเด็กเล็กที่อาศัยอยู่ภาคอื่นใช้เวลาอ่านหนังสือ (25 นาทีต่อวัน) ต่ำกว่าค่าเฉลี่ยของทั้งประเทศ

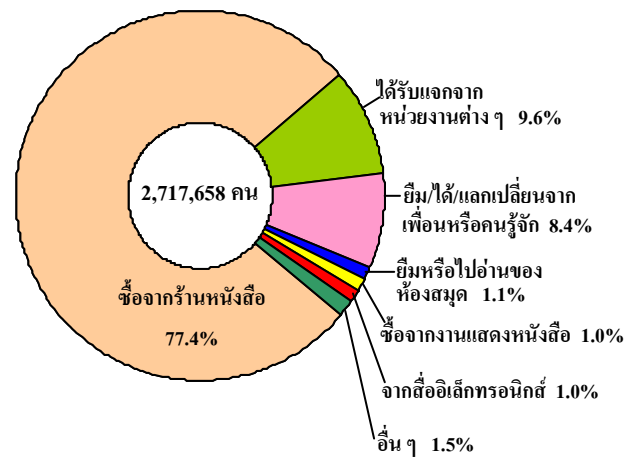
แผนภูมิ 4 เวลาที่ใช้อ่านหนังสือนอกเวลาเรียนเฉลี่ยต่อวันของเด็กเล็กที่อ่านหนังสือ จำแนกตามเพศ เขตการปกครอง และภาค พ.ศ. 2556



1.5 แหล่งที่มาของหนังสือที่เด็กเล็กอ่านนอกเวลาเรียน

เด็กเล็กที่อ่านหนังสือส่วนใหญ่มากกว่า 3 ใน 4 อ่านหนังสือที่ซื้อจากร้านหนังสือ รองลงมา คือ หนังสือที่ได้รับแจกจากหน่วยงานต่าง ๆ (ร้อยละ 9.6) และหนังสือที่ยืม/ได้/แลกเปลี่ยนจากเพื่อนหรือคนรู้จัก (ร้อยละ 8.4) ส่วนที่เหลืออีกเพียงเล็กน้อย (ร้อยละ 4.6) เป็นหนังสือที่มาจากแหล่งอื่น

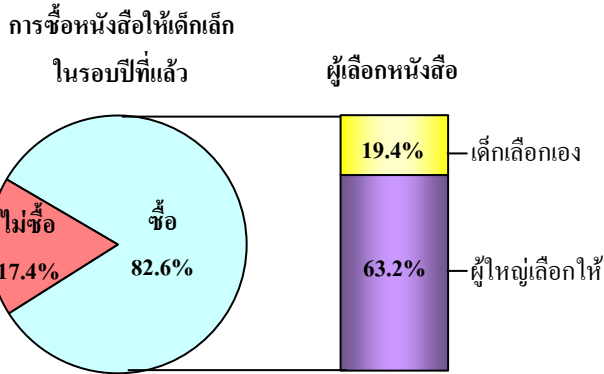
แผนภูมิ 5 ร้อยละของเด็กเล็กที่อ่านหนังสือนอกเวลาเรียน จำแนกตามแหล่งที่มาของหนังสือที่อ่าน พ.ศ. 2556



1.6 การซื้อหนังสือให้เด็กเล็กในรอบปีที่แล้ว

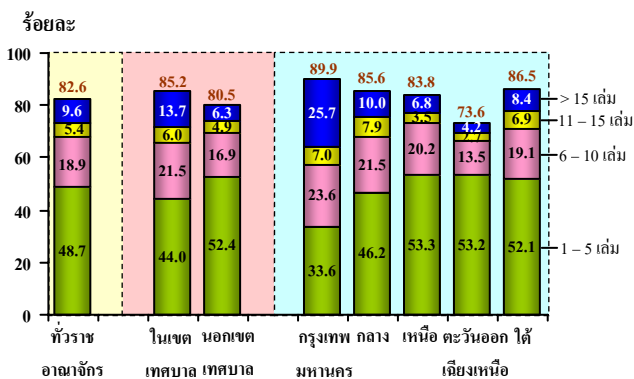
เมื่อสอบถามผู้ตอบสัมภาษณ์เกี่ยวกับการซื้อหนังสือให้เด็กเล็กอ่านนอกเหนือจากซื้อหนังสือเรียนตามหลักสูตรที่เด็กนักเรียนทุกคนจำเป็นต้องซื้อในรอบปีที่แล้ว พบว่า ร้อยละ 82.6 ของเด็กเล็กที่อ่านหนังสือมีผู้ใหญ่ซื้อหนังสือให้อ่านเพิ่มเติมจากหนังสือเรียนตามหลักสูตร โดยส่วนใหญ่ร้อยละ 63.2 ผู้ใหญ่เป็นผู้เลือกหนังสือเหล่านี้ให้เอง และมีร้อยละ 19.4 ที่เด็กเล็กเป็นผู้เลือกหนังสือเอง

แผนภูมิ 6 ร้อยละของเด็กเล็กที่อ่านหนังสือนอกเวลาเรียน
จำแนกตามการซื้อหนังสือให้เด็กเล็กในรอบปีที่แล้ว
และผู้เลือกหนังสือ พ.ศ. 2556



เมื่อพิจารณาการซื้อหนังสือให้เด็กเล็กที่อ่านหนังสือ จำแนกตามเขตการปกครองและภาค พบว่า ในเขตเทศบาลมีอัตราการซื้อหนังสือให้เด็กเล็กอ่านสูงกว่านอกเขตเทศบาล (ร้อยละ 85.2 และ 80.5 ตามลำดับ) กรุงเทพมหานคร มีอัตราการซื้อหนังสือให้เด็กเล็กสูงสุด (ร้อยละ 89.9) ส่วนภาคตะวันออกเฉียงเหนือต่ำสุด (ร้อยละ 73.6) สำหรับจำนวนหนังสือที่ซื้อให้เด็กเล็ก พบว่า ในรอบปีที่แล้ว เด็กเล็กที่อ่านหนังสือมีผู้ใหญ่ซื้อหนังสือให้ 1-5 เล่ม สัดส่วนสูงที่สุด (ร้อยละ 48.7) รองลงมา คือ ซื้อหนังสือ 6-10 เล่ม (ร้อยละ 18.9) และมากกว่า 10 เล่ม (ร้อยละ 15.0) ในเขตเทศบาลมีอัตราการซื้อหนังสือให้เด็กเล็กอ่านเพิ่มเติมจำนวนหลายเล่ม คือ ตั้งแต่ 6 เล่มขึ้นไป มากกว่านอกเขตเทศบาล และกรุงเทพมหานครมากกว่าภาคอื่น

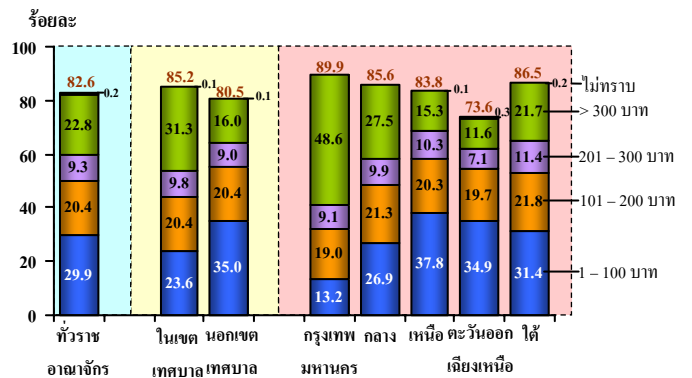
แผนภูมิ 7 ร้อยละของเด็กเล็กที่อ่านหนังสือนอกเวลาเรียน
จำแนกตามจำนวนหนังสือที่ซื้อในรอบปีที่แล้ว
เขตการปกครอง และภาค พ.ศ. 2556



1.7 ค่าใช้จ่ายสำหรับซื้อหนังสือให้เด็กเล็กในรอบปีที่แล้ว

สำหรับเด็กเล็กที่อ่านหนังสือมีผู้ใหญ่ซื้อหนังสือให้อ่านในรอบปีที่แล้วเพิ่มเติมจากหนังสือเรียนตามหลักสูตรนั้น เสียค่าใช้จ่ายในการซื้อหนังสือเหล่านี้ไม่เกิน 100 บาท มากที่สุด ร้อยละ 29.9 ซึ่งใกล้เคียงกับกลุ่มที่เสียค่าใช้จ่ายมากกว่า 300 บาท และ 101-200 บาท (ร้อยละ 22.8 และ 20.4 ตามลำดับ) ค่าใช้จ่ายสำหรับซื้อหนังสือฯ ให้เด็กเล็กมีความแตกต่างกันตามพื้นที่ คือ ในเขตเทศบาล กรุงเทพมหานคร และภาคกลาง เสียค่าใช้จ่ายค่อนข้างสูงมากกว่า 300 บาทมากที่สุด สำหรับพื้นที่อื่นเสียค่าใช้จ่ายค่อนข้างน้อยเพียงไม่เกิน 100 บาทมากที่สุด

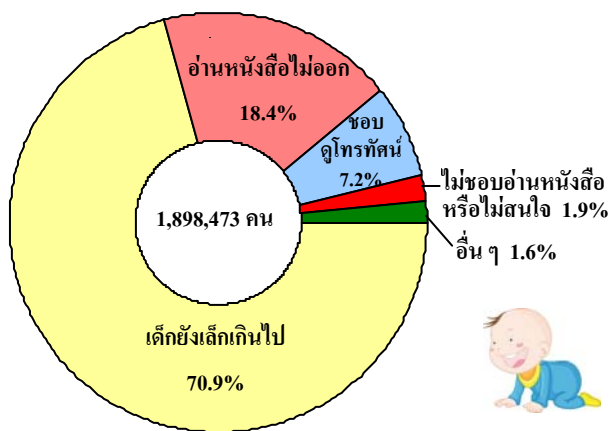
แผนภูมิ 8 ร้อยละของเด็กเล็กที่อ่านหนังสือนอกเวลาเรียน
จำแนกตามค่าใช้จ่ายสำหรับซื้อหนังสือให้เด็กเล็ก
ในรอบปีที่แล้ว เขตการปกครอง และภาค พ.ศ. 2556



1.8 สาเหตุที่เด็กเล็กไม่อ่านหนังสือนอกเวลาเรียน

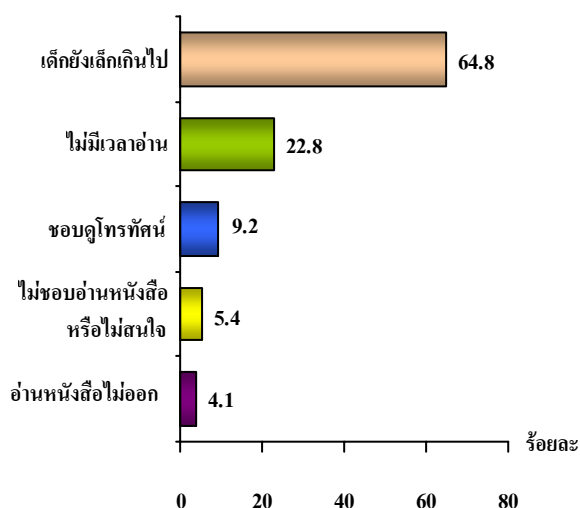
เด็กเล็กที่ไม่อ่านหนังสือนอกเวลาเรียน คือ เด็กเล็กที่ไม่ได้อ่านหนังสือด้วยตนเอง และไม่มีผู้ใหญ่อ่านหนังสือให้ฟัง มีประมาณ 1.9 ล้านคน คิดเป็นร้อยละ 41.1 ของเด็กเล็กทั้งสิ้น พบว่า สาเหตุที่เด็กเล็กกลุ่มนี้ไม่อ่านหนังสือ เพราะอย่างยิ่งเป็นเด็กกินไปร้อยละ 70.9 สาเหตุรองลงมา คือ อ่านหนังสือไม่ออกร้อยละ 18.4 ชอบดูโทรทัศน์ร้อยละ 7.2 ไม่ชอบอ่านหนังสือหรือไม่สนใจร้อยละ 1.9 และสาเหตุอื่นอีกเพียงร้อยละ 1.6

แผนภูมิ 9 ร้อยละของเด็กเล็กที่ไม่อ่านหนังสือนอกเวลาเรียน
จำแนกตามสาเหตุที่เด็กเล็กไม่อ่านหนังสือ พ.ศ. 2556



ส่วนสาเหตุที่ผู้ใหญ่ไม่อ่านหนังสือให้เด็กเล็กฟัง 5 ลำดับแรก คือ ผู้ใหญ่คิดว่าเด็กยังเล็กเกินไป (ร้อยละ 64.8) ไม่มีเวลาอ่านให้ฟัง (ร้อยละ 22.8) ผู้ใหญ่ชอบดูโทรทัศน์ (ร้อยละ 9.2) เป็นผู้ใหญ่ที่ไม่ชอบอ่านหนังสือหรือไม่สนใจอ่านให้เด็กเล็กฟัง (ร้อยละ 5.4) และมีผู้ใหญ่ที่อ่านหนังสือไม่ออก (ร้อยละ 4.1)

แผนภูมิ 10 ร้อยละของเด็กเล็กที่ไม่อ่านหนังสือนอกเวลาเรียน
จำแนกตามสาเหตุที่ผู้ใหญ่ไม่อ่านหนังสือให้เด็กเล็กฟัง^{1/} 5 ลำดับแรก พ.ศ. 2556



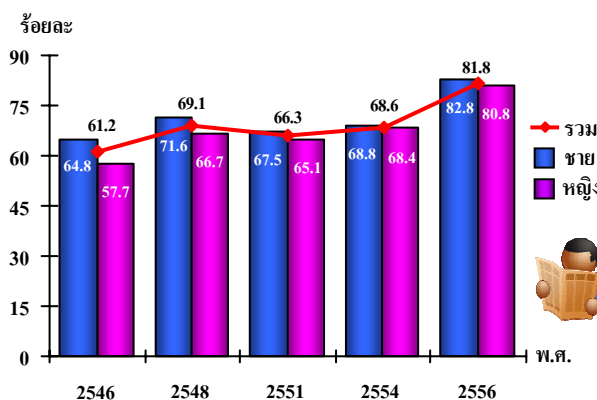
^{1/} ตอบได้ไม่เกิน 2 คำตอบ

2. การอ่านหนังสือของประชากร (อายุตั้งแต่ 6 ปีขึ้นไป)

2.1 อัตราการอ่านหนังสือนอกเวลาเรียน/นอกราชการ

จากผลการสำรวจปี 2556 พบว่า คนไทยอายุตั้งแต่ 6 ปีขึ้นไป มีอัตราการอ่านหนังสือร้อยละ 81.8 ผู้ชายมีอัตราการอ่านหนังสือสูงกว่าผู้หญิงเล็กน้อย (ร้อยละ 82.8 และ 80.8 ตามลำดับ) และเมื่อเปรียบเทียบกับ การสำรวจที่ผ่านมาพบว่า อัตราการอ่านหนังสือเพิ่มขึ้นมากกว่าร้อยละ 10.0 จากปี 2554 ทั้งผู้ชายและผู้หญิง

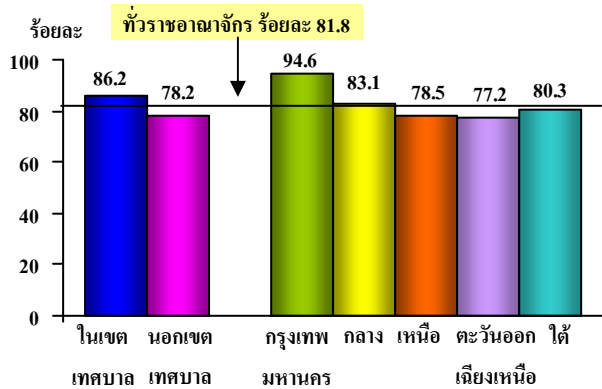
แผนภูมิ 11 อัตราการอ่านหนังสือนอกเวลาเรียน/นอกราชการ
ของประชากรอายุตั้งแต่ 6 ปีขึ้นไป จำแนกตามเพศ
พ.ศ. 2546 – 2556



เมื่อพิจารณาอัตราการอ่านหนังสือตามเขตการปกครองและภาค พบว่า ประชากรที่อาศัยอยู่ในเขตเทศบาลมีอัตราการอ่านหนังสือสูงกว่านอกเขตเทศบาล (ร้อยละ 86.2 และ 78.2 ตามลำดับ) กรุงเทพมหานครมีอัตราการอ่านหนังสือสูงที่สุด (ร้อยละ 94.6) และภาคตะวันออกเฉียงเหนือมีอัตราการอ่านหนังสือต่ำสุด (ร้อยละ 77.2)



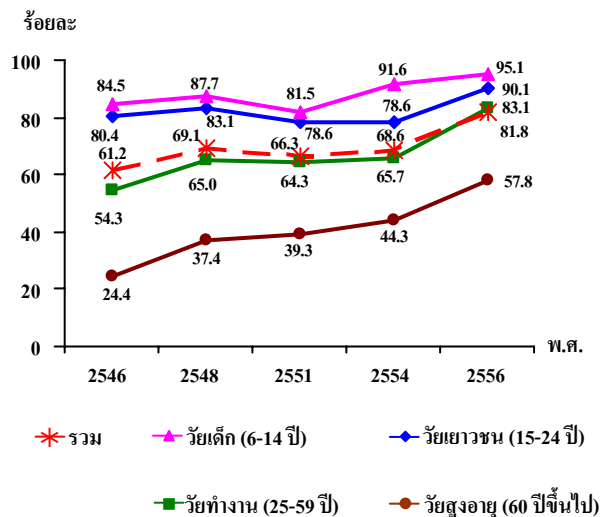
**แผนภูมิ 12 อัตราการอ่านหนังสือนอกเวลาเรียน/นอกเวลาทำงาน
ของประชากรอายุตั้งแต่ 6 ปีขึ้นไป จำแนกตาม
เขตการปกครอง และภาค พ.ศ. 2556**



2.2 กลุ่มวัย

การอ่านหนังสือของประชากรมีความแตกต่างกันตามวัย กลุ่มวัยเด็กมีอัตราการอ่านหนังสือสูงสุดถึงร้อยละ 95.1 รองลงมาคือ กลุ่มเยาวชน กลุ่มวัยทำงาน และต่ำสุดคือ กลุ่มวัยสูงอายุ (ร้อยละ 90.1 83.1 และ 57.8 ตามลำดับ) และเมื่อเปรียบเทียบระหว่างการสำรวจที่ผ่านมา พบว่า ปี 2556 การอ่านหนังสือของประชากรทุกกลุ่มวัย มีอัตราการอ่านหนังสือเพิ่มขึ้นจากปี 2554

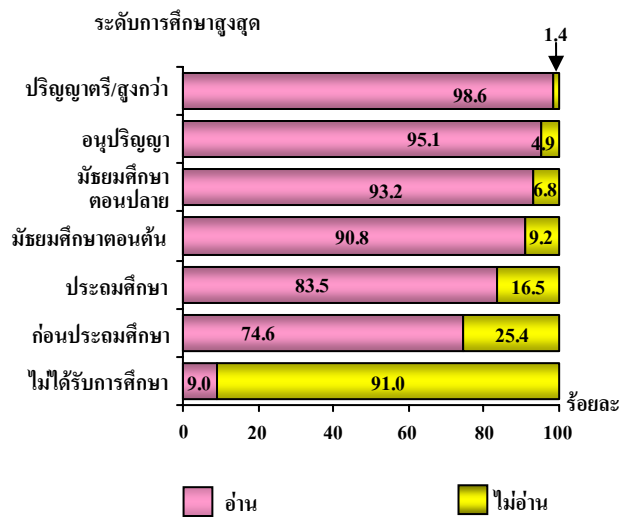
**แผนภูมิ 13 อัตราการอ่านหนังสือนอกเวลาเรียน/นอกเวลาทำงาน
ของประชากรอายุตั้งแต่ 6 ปีขึ้นไป จำแนกตามกลุ่มวัย
พ.ศ. 2546 – 2556**



2.3 ระดับการศึกษา

จากผลการสำรวจ พบว่า การศึกษาและอัตราการอ่านหนังสือ มีความสัมพันธ์กันเชิงบวก กล่าวคือ ผู้มีระดับการศึกษาที่สูงกว่า มีอัตราการอ่านหนังสือสูงกว่าผู้มีการศึกษาระดับต่ำกว่า

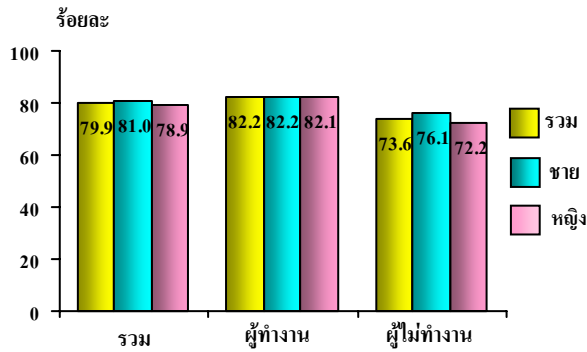
**แผนภูมิ 14 ร้อยละของประชากรอายุตั้งแต่ 6 ปีขึ้นไป จำแนกตาม
การอ่านหนังสือ นอกเวลาเรียน/นอกเวลาทำงาน และ
ระดับการศึกษาสูงสุด พ.ศ. 2556**



2.4 การทำงาน

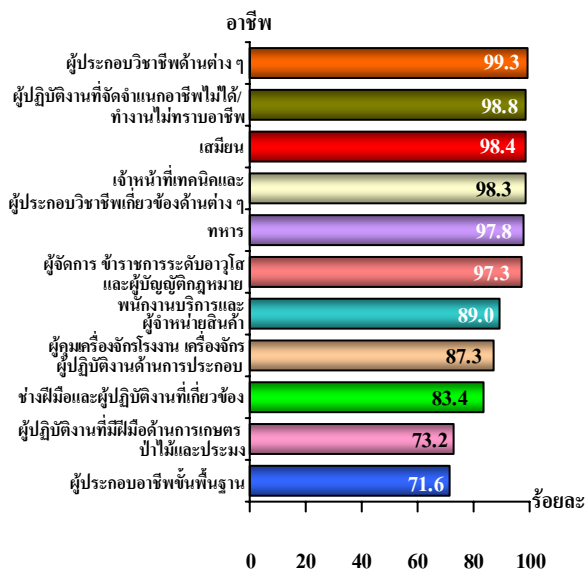
จากจำนวนประชากรอายุตั้งแต่ 15 ปีขึ้นไป ทั้งสิ้นประมาณ 54.5 ล้านคน พบว่ามีผู้อ่านหนังสือจำนวน 43.5 ล้านคน หรือคิดเป็นร้อยละ 79.9 เมื่อจำแนกตามการทำงานในรอบปีที่แล้ว พบว่า อัตราการอ่านหนังสือของผู้ทำงานสูงกว่าผู้ไม่ทำงาน (ร้อยละ 82.2 และ 73.6 ตามลำดับ) โดยผู้ชายมีอัตราการอ่านหนังสือสูงกว่าผู้หญิงเล็กน้อย ทั้งกลุ่มผู้ทำงานและกลุ่มผู้ไม่ทำงาน

แผนภูมิ 15 อัตราการอ่านหนังสือของประชากรอายุตั้งแต่ 15 ปีขึ้นไป
จำแนกตาม การทำงานในรอบปีที่แล้ว พ.ศ. 2556



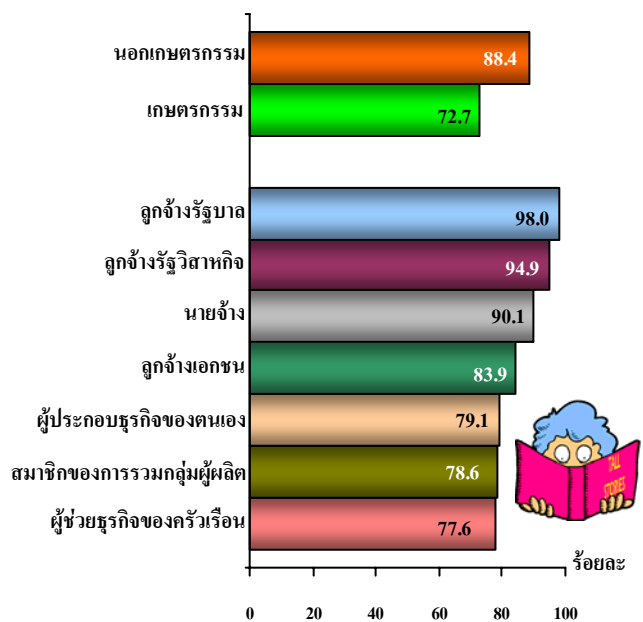
เมื่อพิจารณาอัตราการอ่านหนังสือของ ผู้ทำงานในรอบปีที่แล้วจำแนกตามอาชีพ พบว่า ผู้ทำงานทุกอาชีพมีอัตราการอ่านหนังสือค่อนข้างสูง คือ มากกว่าร้อยละ 70.0 โดยอาชีพที่มีอัตราการอ่าน หนังสือสูงมากกว่าร้อยละ 90.0 ได้แก่ ผู้ประกอบ วิชาชีพด้านต่าง ๆ ผู้ปฏิบัติงานที่จัดจำแนกอาชีพไม่ได้/ ทำงานไม่ทราบอาชีพ เสมียน เจ้าหน้าที่เทคนิคและ ผู้ประกอบวิชาชีพที่เกี่ยวข้องด้านต่าง ๆ ทหาร รวมทั้ง ผู้จัดการ ข้าราชการระดับอาวุโส และผู้บัญญัติกฎหมาย ส่วนอาชีพที่มีอัตราการอ่านน้อยที่สุด คือ ผู้ประกอบ อาชีพขั้นพื้นฐาน ซึ่งเป็นงานที่ใช้แรงงานเป็นหลัก

แผนภูมิ 16 อัตราการอ่านหนังสือนอกเวลาทำงานของผู้ทำงาน
อายุตั้งแต่ 15 ปีขึ้นไป จำแนกตามอาชีพ พ.ศ. 2556



เมื่อเปรียบเทียบอัตราการอ่านหนังสือของ ผู้ทำงานตามกลุ่มอุตสาหกรรมและสถานภาพการทำงาน พบว่า ผู้ทำงานนอกภาคเกษตรกรรมมีอัตราการอ่าน หนังสือสูงกว่าผู้ทำงานในภาคเกษตรกรรม (ร้อยละ 88.4 และ 72.7 ตามลำดับ) ลูกจ้างรัฐบาล ลูกจ้างรัฐวิสาหกิจ และนายจ้าง มีอัตราการอ่านหนังสือมากกว่าร้อยละ 90.0 ซึ่งสูงกว่าผู้ที่มีสถานภาพการทำงานประเภทอื่น

แผนภูมิ 17 อัตราการอ่านหนังสือนอกเวลาทำงานของผู้ทำงาน
อายุตั้งแต่ 15 ปีขึ้นไป จำแนกตามกลุ่มอุตสาหกรรม
และสถานภาพการทำงาน พ.ศ. 2556



2.5 ประเภทของหนังสือที่อ่านนอกเวลาเรียน/ นอกเวลาทำงาน

หนังสือพิมพ์เป็นประเภทของหนังสือที่มี ผู้อ่านสูงสุด คือ ร้อยละ 73.7 รองลงมาคือ วารสาร/ เอกสารประเภทที่ออกเป็นประจำ (ร้อยละ 55.1) ตำรา/ หนังสือ/เอกสารที่ให้ความรู้ (ร้อยละ 49.2) นิตยสาร (ร้อยละ 45.6) และหนังสือ/เอกสารเกี่ยวกับคำสอน ทางศาสนา (ร้อยละ 41.2) สำหรับนวนิยาย/การ์ตูน/ หนังสืออ่านเล่น และแบบเรียน/ตำราเรียนตามหลักสูตร มีผู้อ่านน้อยกว่าร้อยละ 40.0 (ร้อยละ 38.5 และ 29.5 ตามลำดับ) และหนังสือประเภทอื่น ๆ มีผู้อ่านเพียง ร้อยละ 5.4

คนที่มิวัยแตกต่างกัน มีความสนใจเลือกประเภทหนังสือที่อ่านแตกต่างกัน โดยวัยเด็กอ่านแบบเรียน/ตำราเรียนตามหลักสูตรสูงสุดถึงร้อยละ 96.0 รองลงมาคือ นวนิยาย/การ์ตูน/หนังสืออ่านเล่น สำหรับวัยเยาวชนและวัยทำงานส่วนใหญ่อ่านหนังสือพิมพ์ แต่ลำดับรองลงมามีความแตกต่างกัน คือ วัยเยาวชนชอบอ่านตำรา/หนังสือ/เอกสารที่ให้ความรู้ ส่วนวัยทำงานชอบอ่านวารสาร/เอกสารประเภทที่ออกเป็นประจำ สำหรับวัยสูงอายุส่วนใหญ่อ่านหนังสือ/เอกสารเกี่ยวกับคำสอนทางศาสนา รองลงมาคือ หนังสือพิมพ์

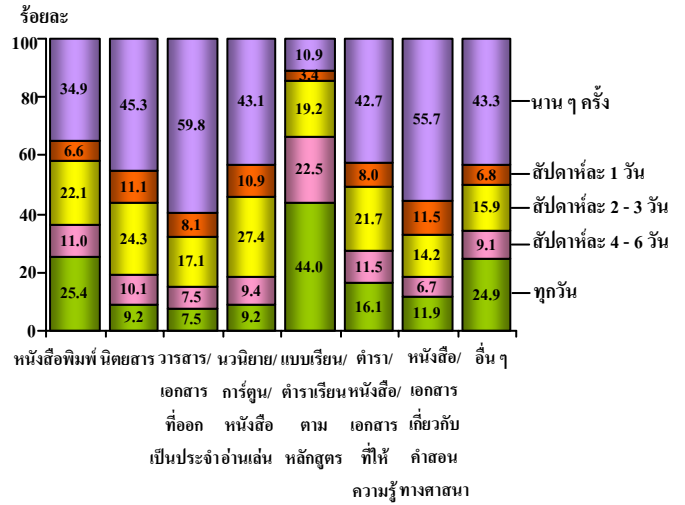
เมื่อศึกษาความถี่ของการอ่านหนังสือ พบว่ามีความแตกต่างกันตามประเภทหนังสือดังนี้ ในกลุ่มของผู้ที่อ่านหนังสืออย่างน้อยสัปดาห์ 1 วันนั้น พบว่าผู้ที่อ่านแบบเรียนตำราเรียนตามหลักสูตร หนังสือพิมพ์ และหนังสือประเภทอื่น มีสัดส่วนของผู้ที่อ่านทุกวัน สูงสุด ส่วนผู้ที่อ่านหนังสือประเภทอื่น ๆ ที่เหลือมีสัดส่วนของผู้ที่อ่านสัปดาห์ละ 2-3 วันสูงสุด โดยมีสัดส่วนอยู่ระหว่างร้อยละ 14.2 - 27.4

ตาราง 1 ร้อยละของประชากรอายุตั้งแต่ 6 ปีขึ้นไปที่อ่านหนังสือนอกเวลาเรียน/นอกเวลาทำงาน จำแนกตามประเภทของหนังสือที่อ่าน และกลุ่มวัย พ.ศ. 2556

ประเภทของหนังสือที่อ่าน ^{1/}	กลุ่มวัย				
	รวม	วัยเด็ก (6-14 ปี)	วัยเยาวชน (15-24 ปี)	วัยทำงาน (25-59 ปี)	วัยสูงอายุ (60ปีขึ้นไป)
รวม	100.0 (50,808,133)	100.0 (7,301,056)	100.0 (8,665,208)	100.0 (29,286,599)	100.0 (5,555,270)
หนังสือพิมพ์	73.7	29.0	78.5	85.6	62.6
วารสาร/เอกสารประเภทที่ออกเป็นประจำ	55.1	32.6	61.6	60.5	46.2
ตำราหนังสือ/เอกสารที่ให้ความรู้	49.2	63.1	64.5	44.7	31.1
นิตยสาร	45.6	21.4	61.7	51.1	24.0
หนังสือเอกสารเกี่ยวกับคำสอนทางศาสนา	41.2	24.2	29.3	42.3	76.0
นวนิยาย/การ์ตูน/หนังสืออ่านเล่นต่าง ๆ	38.5	70.0	61.6	29.1	10.2
แบบเรียน/ตำราเรียนตามหลักสูตร	29.5	96.0	55.6	10.1	3.3
อื่น ๆ	5.4	4.6	7.2	5.4	3.4

1/ ตอบได้มากกว่า 1 ประเภท

แผนภูมิ 18 ร้อยละของประชากรอายุตั้งแต่ 6 ปีขึ้นไปที่อ่านหนังสือนอกเวลาเรียน/นอกเวลาทำงาน จำแนกตามประเภทหนังสือที่อ่าน^{1/} และความถี่ของการอ่านหนังสือ พ.ศ. 2556

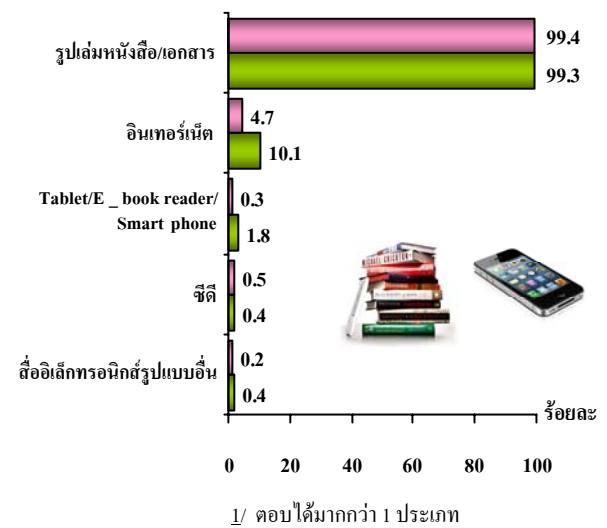


1/ ตอบได้มากกว่า 1 ประเภท

2.6 ประเภทสื่อที่อ่าน

ผู้อ่านหนังสืออายุตั้งแต่ 6 ปีขึ้นไป เกือบทุกคน (ร้อยละ 99.3) นิยมอ่านจากรูปเล่มหนังสือ/เอกสาร เช่นเดียวกับปี 2554 แต่ก็มีแนวโน้มของผู้อ่านจากสื่ออิเล็กทรอนิกส์ทางอินเทอร์เน็ต และ Tablet/E_book reader/Smart phone เพิ่มขึ้นจากปี 2554

แผนภูมิ 19 ร้อยละของประชากรอายุตั้งแต่ 6 ปีขึ้นไปที่อ่านหนังสือนอกเวลาเรียน/นอกเวลาทำงาน จำแนกตามประเภทสื่อที่อ่าน^{1/} พ.ศ. 2554 และ 2556



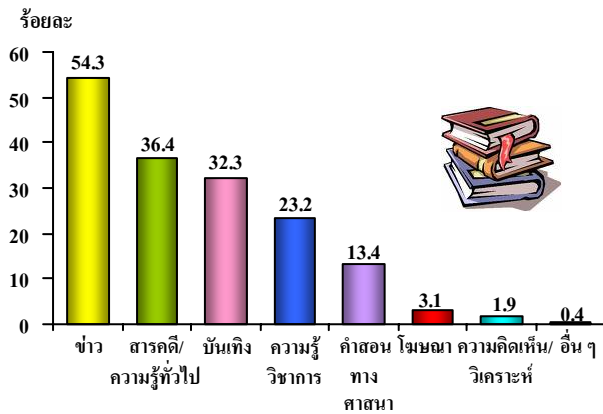
1/ ตอบได้มากกว่า 1 ประเภท

2554 2556

2.7 ประเภทเนื้อหาสาระของหนังสือที่อ่าน นอกเวลาเรียน/นอกเวลาทำงาน

เนื้อหาสาระที่ผู้อ่านหนังสือชอบอ่านมากที่สุดคือ ข่าว (ร้อยละ 54.3) รองลงมาคือ สารคดี/ความรู้ทั่วไป บันเทิง ความรู้วิชาการ และคำสอนทางศาสนา (ร้อยละ 36.4 32.3 23.2 และ 13.4 ตามลำดับ) ส่วนโฆษณา เนื้อหาสาระประเภทความคิดเห็น/วิเคราะห์ และอื่น ๆ มีผู้อ่านเพียงเล็กน้อย

แผนภูมิ 20 ร้อยละของประชากรอายุตั้งแต่ 6 ปีขึ้นไปที่อ่านหนังสือ
นอกเวลาเรียน/นอกเวลาทำงาน จำแนกตามประเภท
เนื้อหาสาระของหนังสือที่อ่าน^{1/} พ.ศ. 2556



^{1/} ตอบได้ไม่เกิน 2 ประเภท

การเลือกเนื้อหาสาระที่อ่านมีความแตกต่างกันตามวัย คือ วัยเด็กสนใจอ่านเนื้อหาสาระที่เป็นความรู้วิชาการมากที่สุด (ร้อยละ 75.7) วัยเยาวชนสนใจอ่านเนื้อหาสาระที่ให้ความบันเทิง (ร้อยละ 47.7) วัยทำงานและวัยสูงอายุสนใจอ่านข่าว (ร้อยละ 71.4 และ 52.7 ตามลำดับ)



ตาราง 2 ร้อยละของประชากรอายุตั้งแต่ 6 ปีขึ้นไปที่อ่านหนังสือนอกเวลาเรียน/นอกเวลาทำงาน จำแนกตามประเภทเนื้อหาสาระของหนังสือที่อ่าน และกลุ่มวัย พ.ศ. 2556

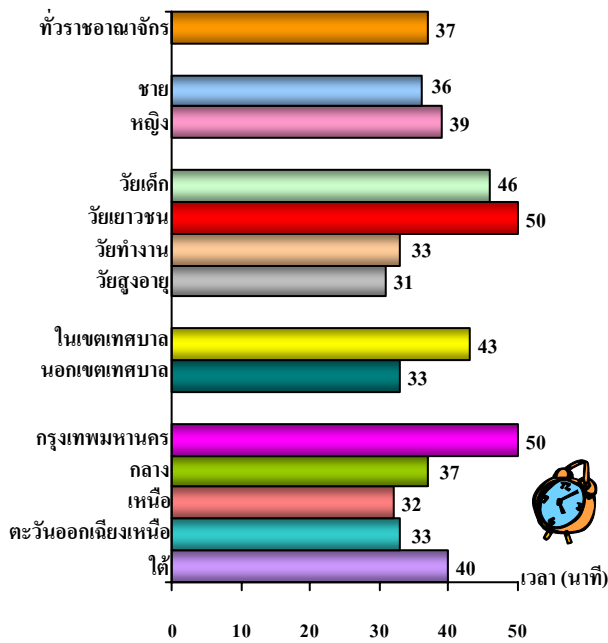
ประเภทเนื้อหาสาระของหนังสือที่อ่าน ^{1/}	กลุ่มวัย				
	รวม	วัยเด็ก (6-14 ปี)	วัยเยาวชน (15-24 ปี)	วัยทำงาน (25-59 ปี)	วัยสูงอายุ (60ปีขึ้นไป)
รวม	100.0 (50,808,133)	100.0 (7,301,056)	100.0 (8,665,208)	100.0 (29,286,599)	100.0 (5,555,270)
ข่าว	54.3	5.5	38.5	71.4	52.7
สารคดี/ความรู้ทั่วไป	36.4	31.8	39.2	38.0	29.4
บันเทิง	32.3	38.1	47.7	31.0	7.7
ความรู้วิชาการ	23.2	75.7	41.2	8.4	3.9
คำสอนทางศาสนา	13.4	2.9	3.3	11.8	51.4
โฆษณา	3.1	1.4	3.4	3.4	2.7
ความคิดเห็น/วิเคราะห์	1.9	0.6	2.0	2.3	1.6
อื่น ๆ	0.4	1.4	0.4	0.3	0.2

^{1/} ตอบได้ไม่เกิน 2 ประเภท

2.8 เวลาเฉลี่ยที่ใช้อ่านหนังสือนอกเวลาเรียน/ นอกเวลาทำงาน

สำหรับผู้อ่านหนังสือที่มีอายุตั้งแต่ 6 ปีขึ้นไปทั้งหมด ใช้เวลาอ่านหนังสือนอกเวลาเรียน/นอกเวลาทำงานเฉลี่ย 37 นาทีต่อวัน ผู้ชายและผู้หญิง ใช้เวลาอ่านหนังสือฯ เฉลี่ยในแต่ละวันใกล้เคียงกัน โดยกลุ่มเด็กและเยาวชนใช้เวลาอ่านหนังสือฯ (ประมาณ 46 – 50 นาทีต่อวัน) มากกว่ากลุ่มวัยทำงานและวัยสูงอายุ (ประมาณ 31 – 33 นาทีต่อวัน) ผู้อ่านหนังสือที่อาศัยอยู่ในเขตเทศบาลใช้เวลาอ่านหนังสือฯ เฉลี่ยต่อวันสูงกว่าผู้อ่านหนังสือที่อาศัยอยู่นอกเขตเทศบาล (ประมาณ 33 – 43 นาทีต่อวัน) ผู้อ่านหนังสือที่อยู่ในกรุงเทพมหานคร ใช้เวลาอ่านหนังสือฯ มากที่สุดเฉลี่ย 50 นาทีต่อวัน ส่วนภาคอื่น ๆ ใช้เวลาใกล้เคียงกัน คือ ประมาณ 32 – 40 นาทีต่อวัน

แผนภูมิ 21 เวลาที่ใช้อ่านหนังสือนอกเวลาเรียน/นอกเวลาทำงานเฉลี่ยต่อวันของประชากรอายุตั้งแต่ 6 ปีขึ้นไป ที่อ่านหนังสือ จำแนกตามเพศ กลุ่มวัย เขตการปกครอง และภาค พ.ศ. 2556



2.9 สถานที่อ่านหนังสือนอกเวลาเรียน/นอกเวลาทำงาน

ผู้อ่านหนังสือชอบอ่านที่บ้านมากที่สุด (ร้อยละ 75.6) รองลงมา คือ สถานที่เอกชน ที่ทำงาน และสถานศึกษา (ร้อยละ 26.8 21.3 และ 20.8 ตามลำดับ) ส่วนสถานที่อื่นมีผู้อ่านเพียงเล็กน้อย และเมื่อพิจารณาตามกลุ่มวัย พบว่า คนทุกกลุ่มวัย ส่วนใหญ่ชอบอ่านหนังสือที่บ้านเช่นเดียวกับภาพรวม สำหรับลำดับรองลงมา มีความแตกต่างกันตามวัยคือ วัยเด็กและเยาวชนอ่านหนังสือที่สถานศึกษา วัยทำงาน และวัยสูงอายุอ่านหนังสือในสถานที่เอกชน เช่น ร้านค้า ห้างสรรพสินค้า บริษัทเอกชน เป็นต้น

ตาราง 3 ร้อยละของประชากรอายุตั้งแต่ 6 ปีขึ้นไป ที่อ่านหนังสือนอกเวลาเรียน/นอกเวลาทำงาน จำแนกตามสถานที่อ่านหนังสือ และกลุ่มวัย พ.ศ. 2556

สถานที่อ่านหนังสือ ^{1/}	กลุ่มวัย				
	รวม	วัยเด็ก (6-14 ปี)	วัยเยาวชน (15-24 ปี)	วัยทำงาน (25-59 ปี)	วัยสูงอายุ (60 ปีขึ้นไป)
รวม	100.0	100.0	100.0	100.0	100.0
	(50,808,133)	(7,301,056)	(8,665,208)	(29,286,599)	(5,555,270)
บ้าน	75.6	87.8	76.5	70.2	86.4
สถานที่เอกชน	26.8	1.8	22.3	34.8	24.7
ที่ทำงาน	21.3	-	13.7	32.1	4.7
สถานศึกษา	20.8	85.7	46.0	1.1	0.2
ที่อ่านหนังสือประจำหมู่บ้าน/ชุมชน	4.7	0.5	3.0	6.1	5.9
สถานที่ราชการ	3.2	0.2	2.3	4.2	3.0
ห้องสมุด/ห้องสมุดเคลื่อนที่	1.6	4.2	3.9	0.4	0.4
อ่านระหว่างรอ/โดยสารรถ เรือ ฯลฯ	0.7	0.1	0.9	0.8	0.5
สวนสาธารณะ	0.3	*	0.4	0.4	0.3
อื่น ๆ	0.6	0.1	0.4	0.6	1.8

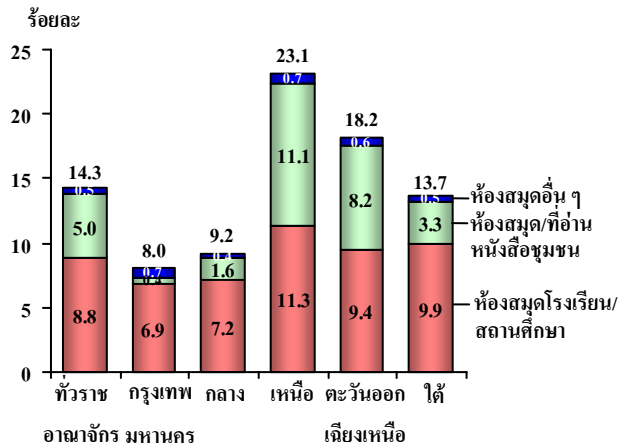
^{1/} ตอบได้ไม่เกิน 2 คำตอบ

* น้อยกว่า 0.1

2.10 การยืมหรือไปอ่านหนังสือที่ห้องสมุด

การใช้บริการห้องสมุดด้วยการยืมหรือไปอ่านหนังสือที่ห้องสมุดของผู้อ่านหนังสือที่มีอายุตั้งแต่ 6 ปีขึ้นไป มีเพียงร้อยละ 14.3 โดยผู้อ่านหนังสือไปใช้บริการห้องสมุดโรงเรียนหรือสถานศึกษามากที่สุด (ร้อยละ 8.8) รองลงมาคือ ห้องสมุดหรือที่อ่านหนังสือชุมชน (ร้อยละ 5.0) และห้องสมุดอื่น ๆ (ร้อยละ 0.5) ภาคเหนือและภาคตะวันออกเฉียงเหนือ มีสัดส่วนผู้อ่านหนังสือที่ใช้บริการห้องสมุด (ร้อยละ 23.1 และ 18.2 ตามลำดับ) มากกว่าภาพรวมของทั้งประเทศ สำหรับภาคอื่น มีเพียงร้อยละ 8.0-13.7

แผนภูมิ 22 ร้อยละของประชากรอายุตั้งแต่ 6 ปีขึ้นไปที่อ่านหนังสือนอกระยะเรียน/นอกระยะการทำงาน จำแนกตามประเภทห้องสมุดที่ไปใช้บริการยืมหรืออ่านหนังสือ พ.ศ. 2556



2.11 เหตุผลที่อ่านหนังสือนอกระยะเรียน/นอกระยะการทำงาน

ผู้อ่านหนังสือนอกระยะเรียน/นอกระยะการทำงาน เพราะต้องการทราบข้อมูลข่าวสารมีสัดส่วนสูงที่สุด (ร้อยละ 43.9) รองลงมาคืออ่านเพื่อเพิ่มพูนความรู้ เพราะความสนใจหรืออยากรู้ เพื่อการศึกษา และเพื่อความบันเทิง (ร้อยละ 34.4 22.5 21.2 และ 20.0 ตามลำดับ) สำหรับผู้ที่อ่านหนังสือเพราะชอบอ่านหนังสือมีเพียงร้อยละ 3.6 เท่านั้น

เมื่อพิจารณาเหตุผลในการอ่านหนังสือของแต่ละกลุ่มวัย พบว่า มีความแตกต่างกัน คือ วัยเด็กและวัยเยาวชนอ่านหนังสือเพื่อศึกษามากที่สุด รองลงมาคือ อ่านเพื่อเพิ่มพูนความรู้ สำหรับวัยอื่นอ่านหนังสือเพราะต้องการทราบข้อมูลข่าวสาร เหตุผลรองลงมามีความแตกต่างกันตามวัย โดยวัยทำงานอ่านหนังสือเพื่อเพิ่มพูนความรู้ ขณะที่วัยสูงอายุอ่านหนังสือเพราะสนใจหรืออยากรู้

ตาราง 4 ร้อยละของประชากรอายุตั้งแต่ 6 ปีขึ้นไปที่อ่านหนังสือนอกระยะเรียน/นอกระยะการทำงาน จำแนกตามเหตุผลที่อ่านหนังสือ และกลุ่มวัย พ.ศ. 2556

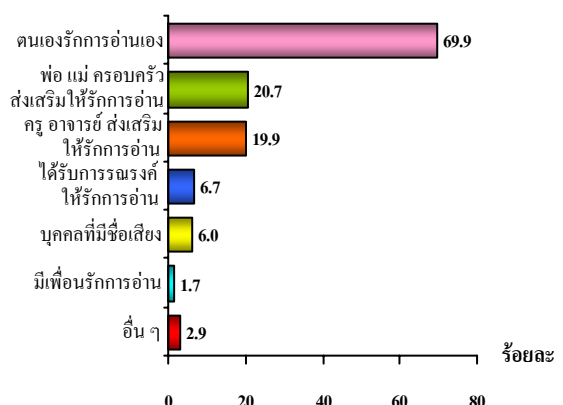
เหตุผลที่อ่านหนังสือ ^{1/}	กลุ่มวัย				
	รวม	วัยเด็ก (6-14ปี)	วัยเยาวชน (15-24ปี)	วัยทำงาน (25-59ปี)	วัยสูงอายุ (60ปีขึ้นไป)
รวม	100.0 (50,808,133)	100.0 (7,301,056)	100.0 (8,665,208)	100.0 (29,286,599)	100.0 (5,555,270)
เพื่อให้ทราบข้อมูลข่าวสาร	43.9	2.6	28.0	58.8	44.6
เพื่อเพิ่มพูนความรู้	34.4	50.9	43.4	29.1	26.5
สนใจอยากรู้	22.5	8.0	17.4	26.2	29.7
เพื่อการศึกษา	21.2	83.6	44.3	2.5	1.5
เพื่อความบันเทิง	20.0	16.1	26.0	21.6	7.3
ใช้เวลาว่างให้เป็นประโยชน์	10.8	2.7	6.9	11.3	24.9
ชอบอ่านหนังสือ	3.6	1.8	2.6	3.5	8.1
เพื่อนที่ทำงาน	3.5	-	1.5	5.4	1.2
อื่นๆ	0.6	0.3	0.4	0.6	1.2

^{1/} ตอบได้ไม่เกิน 2 คำตอบ

2.12 แรงจูงใจในการอ่านหนังสือนอกระยะเรียน/นอกระยะการทำงาน

แรงจูงใจในการอ่านของผู้อ่านหนังสือนอกระยะเรียน/นอกระยะการทำงาน ส่วนใหญ่มาจากตนเองรักการอ่านเองมีถึงร้อยละ 69.9 รองลงมาได้รับแรงจูงใจมาจากบุคคลใกล้ชิดตัว คือ พ่อ แม่ ครอบครัวยุและครู อาจารย์ส่งเสริมให้รักการอ่าน (ร้อยละ 19.9 – 20.7) สำหรับการรณรงค์ก็เป็นแรงจูงใจให้รักการอ่านได้เล็กน้อย (ร้อยละ 6.7) ใกล้เคียงกับแรงจูงใจจากบุคคลที่มีชื่อเสียง (ร้อยละ 6.0)

แผนภูมิ 23 ร้อยละของประชากรอายุตั้งแต่ 6 ปีขึ้นไปที่อ่านหนังสือนอกระยะเรียน/นอกระยะการทำงาน จำแนกตามแรงจูงใจในการอ่าน^{1/} พ.ศ. 2556



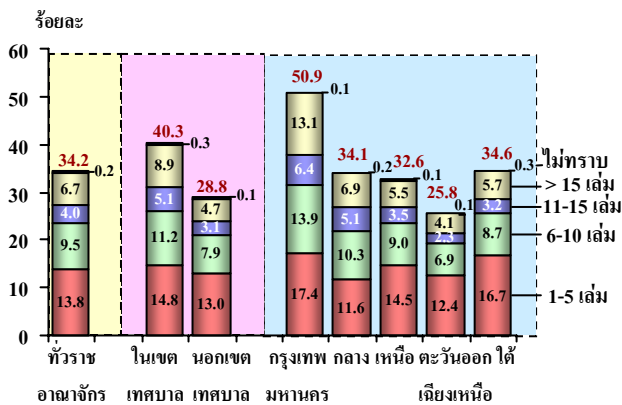
^{1/} ตอบได้ไม่เกิน 2 คำตอบ

2.13 การซื้อหนังสือในรอบปีที่แล้วของประชากร

จากการสอบถามเกี่ยวกับการซื้อหนังสืออื่นเพิ่มเติมจากหนังสือเรียนตามหลักสูตรที่นักเรียนหรือนักศึกษาจำเป็นต้องซื้อตามที่สถานศึกษากำหนดในรอบปีที่แล้วของผู้อ่านหนังสืออายุตั้งแต่ 6 ปีขึ้นไป พบว่า ร้อยละ 34.2 ของผู้อ่านหนังสือมีการซื้อหนังสืออื่นเพิ่มเติมในรอบปีที่แล้ว ผู้อ่านหนังสือที่อาศัยในเขตเทศบาลมีสัดส่วนที่ซื้อหนังสือฯ สูงกว่านอกเขตเทศบาล (ร้อยละ 40.3 และ 28.8 ตามลำดับ) และกรุงเทพมหานครมีสัดส่วนการซื้อหนังสือฯ ร้อยละ 50.9 ซึ่งมากกว่าภาคอื่น (ประมาณร้อยละ 25.8 – 34.6)

เพื่อพิจารณาจำนวนหนังสือที่ซื้อในรอบปีที่แล้วพบว่าผู้ซื้อหนังสือ 1-5 เล่ม มีสัดส่วนสูงที่สุดร้อยละ 13.8 รองลงมา คือ ซื้อจำนวน 6 – 10 เล่ม ร้อยละ 9.5 ส่วนกลุ่มอื่นมีสัดส่วนค่อนข้างน้อย ร้อยละ 4.0 – 6.7 และมีเพียงร้อยละ 0.2 ที่จำไม่ได้หรือไม่ทราบจำนวนหนังสือที่ซื้อ

แผนภูมิ 24 ร้อยละของประชากรอายุตั้งแต่ 6 ปีขึ้นไปที่อ่านหนังสือนอกเวลาเรียน/นอกเวลาทำงาน จำแนกตามจำนวนหนังสือที่ซื้อในรอบปีที่แล้ว พ.ศ. 2556

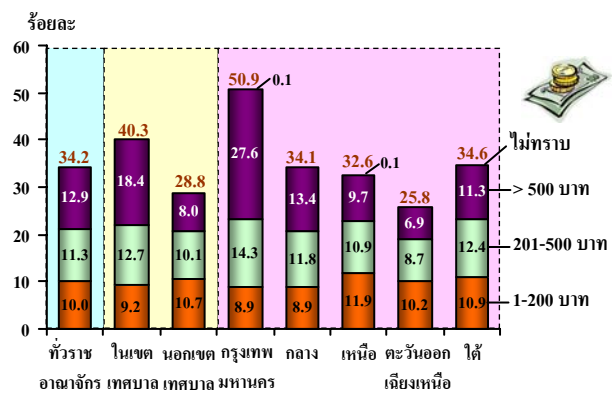


2.14 ค่าใช้จ่ายในการซื้อหนังสือในรอบปีที่แล้วของประชากร

ค่าใช้จ่ายในการซื้อหนังสืออื่นเพิ่มเติม นอกเหนือจากค่าใช้จ่ายในการซื้อหนังสือเรียนตามหลักสูตรที่นักเรียนหรือนักศึกษาจำเป็นต้องซื้อตามที่สถานศึกษากำหนดของผู้อ่านหนังสืออายุตั้งแต่ 6 ปีขึ้นไป ผู้อ่านหนังสืออายุตั้งแต่ 6 ปีขึ้นไป ที่มีการซื้อหนังสืออื่นเพิ่มเติม พบว่า ผู้ที่เสียค่าใช้จ่ายในการซื้อหนังสือฯ ในรอบปีที่แล้วมากกว่า 500 บาท มีร้อยละ 12.9 สูงกว่ากลุ่มที่เสียค่าใช้จ่ายน้อยกว่า คือ 201 – 500 บาท และ 1 – 200 บาท เล็กน้อย (ร้อยละ 11.3 และ ร้อยละ 10.0 ตามลำดับ)

เมื่อพิจารณาจำแนกตามเขตการปกครองและภาค พบว่า ค่าใช้จ่ายสำหรับการซื้อหนังสือในรอบปีที่แล้วมีความแตกต่างกันตามพื้นที่ แต่เมื่อพิจารณากลุ่มผู้อ่านที่มีค่าใช้จ่ายในการซื้อหนังสือค่อนข้างสูง คือ มากกว่า 500 บาท พบว่า ผู้อ่านในเขตเทศบาลมีค่าใช้จ่ายในการซื้อหนังสือฯ สูงกว่านอกเขตเทศบาลอย่างเห็นได้ชัด ผู้อ่านในกรุงเทพมหานครมีค่าใช้จ่ายสำหรับซื้อหนังสือฯ สูงกว่าภาคอื่น

แผนภูมิ 25 ร้อยละของประชากรอายุตั้งแต่ 6 ปีขึ้นไปที่อ่านหนังสือนอกเวลาเรียน/นอกเวลาทำงาน จำแนกตามค่าใช้จ่ายในการซื้อหนังสือในรอบปีที่แล้ว เขตการปกครอง และภาค พ.ศ. 2556



2.15 สาเหตุที่ไม่อ่านหนังสือนอกเวลาเรียน/ นอกเวลาทำงาน

ประชากรอายุตั้งแต่ 6 ปีขึ้นไปที่ไม่อ่านหนังสือมีจำนวนประมาณ 11.3 ล้านคน หรือคิดเป็นร้อยละ 18.2 ของประชากรอายุ 6 ปีขึ้นไป โดยสาเหตุที่ไม่อ่านหนังสือ เนื่องจากขอบุคลิกโทรมากที่สุด ร้อยละ 37.9 รองลงมา คือ อ่านหนังสือไม่ออก ร้อยละ 27.5 ไม่มีเวลาอ่าน ร้อยละ 26.0 ไม่ชอบหรือไม่สนใจอ่านหนังสือ ร้อยละ 18.1 ซึ่งคนกลุ่มนี้จะกระตุ้นให้หันมาอ่านหนังสือได้ และสาเหตุเนื่องจากสายตาไม่ดี ร้อยละ 17.2 ส่วนสาเหตุอื่นมีเพียงเล็กน้อย

เมื่อพิจารณาสาเหตุที่ไม่อ่านหนังสือ มีความแตกต่างกันตามกลุ่มวัย คือ วัยเด็กและวัยสูงอายุไม่อ่านหนังสือเพราะอ่านหนังสือไม่ออกมากกว่าสาเหตุอื่น แต่ลำดับรองลงมา มีความแตกต่างกัน คือ วัยเด็กไม่อ่านหนังสือเพราะขอบุคลิกโทรมาก ส่วนวัยสูงอายุไม่อ่านหนังสือเพราะสายตาไม่ดีตามวัยที่สูงขึ้น สำหรับวัยเยาวชนและวัยทำงานไม่อ่านหนังสือเนื่องจากขอบุคลิกโทรมากและไม่มีความสนใจ

ตาราง 5 ร้อยละของประชากรอายุตั้งแต่ 6 ปีขึ้นไปที่ไม่อ่านหนังสือนอกเวลาเรียน/นอกเวลาทำงาน จำแนกตามสาเหตุที่ไม่อ่านหนังสือ และกลุ่มวัย พ.ศ. 2556

สาเหตุที่ไม่อ่านหนังสือ ^{1/}	กลุ่มวัย				
	รวม	วัยเด็ก (6-14 ปี)	วัยเยาวชน (15-24 ปี)	วัยทำงาน (25-59 ปี)	วัยสูงอายุ (60 ปีขึ้นไป)
รวม	100.0 (11,322,931)	100.0 (379,076)	100.0 (953,528)	100.0 (5,942,157)	100.0 (4,048,170)
ขอบุคลิกโทรมาก	37.9	30.7	44.4	45.2	26.4
อ่านหนังสือไม่ออก	27.5	52.9	15.8	18.2	41.5
ไม่มีเวลาอ่าน	26.0	1.8	34.8	38.4	8.0
ไม่ชอบอ่าน หรือไม่สนใจ	18.1	24.3	26.4	21.6	10.4
สายตาไม่ดี	17.2	-	0.1	6.2	39.0
ชอบฟังวิทยุ	5.0	1.1	3.9	5.4	5.1
สุขภาพไม่ดี	2.6	0.2	0.6	1.0	5.5
พิการ	1.5	3.0	3.0	1.4	1.1
หาหนังสืออ่านยาก	1.2	0.3	2.5	1.7	0.3
หนังสือราคาแพงเกินไป	0.4	0.3	0.6	0.5	0.1
ไม่มีเงินซื้อหนังสือ	0.3	0.9	0.6	0.4	0.1
ใช้คอมพิวเตอร์/ อินเทอร์เน็ต	0.3	1.9	1.3	0.1	*
อื่นๆ	1.5	3.7	3.4	1.6	0.6

1/ ตอบได้ไม่เกิน 2 คำตอบ

* น้อยกว่า 0.1

2.16 วิธีการรณรงค์ให้คนรักการอ่านหนังสือ

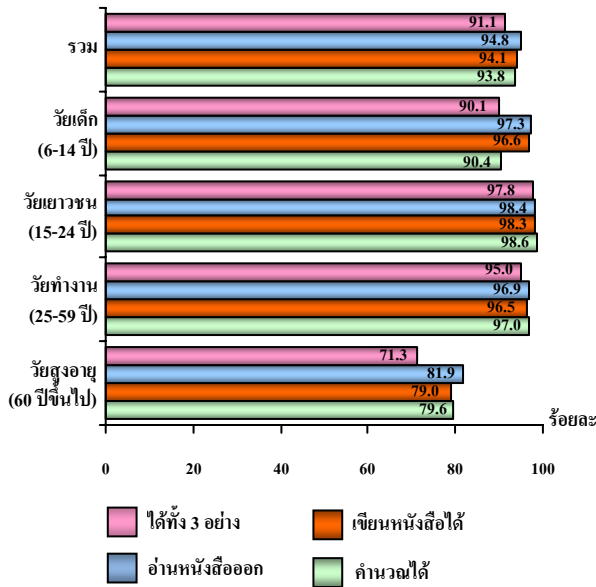
จากการสำรวจความคิดเห็นของประชากรที่มีอายุตั้งแต่ 6 ปีขึ้นไป เกี่ยวกับวิธีการรณรงค์ให้คนรักการอ่านหนังสือ พบว่าวิธีการรณรงค์ที่ได้รับการเสนอแนะมากที่สุด 5 ลำดับแรกคือ หนังสือควรมีราคาถูกลง (ร้อยละ 39.0) ปลุกฝังให้รักการอ่านผ่านพ่อแม่/ครอบครัว (ร้อยละ 26.3) ให้สถานศึกษามีการรณรงค์ส่งเสริมการอ่าน และส่งเสริมให้มีห้องสมุด/ห้องสมุดเคลื่อนที่/มุมอ่านหนังสือในชุมชน/พื้นที่สาธารณะ (มีร้อยละ 25.2 เท่ากัน) และรูปเล่ม/เนื้อหาที่น่าสนใจหรือใช้ภาษาง่าย ๆ (ร้อยละ 23.2)

2.17 ความสามารถในการอ่าน เขียน และคำนวณ

ในปี 2556 ได้สอบถามเพิ่มเติมเกี่ยวกับความสามารถในการอ่าน เขียน และคำนวณของประชากรอายุตั้งแต่ 6 ปีขึ้นไป พบว่า ประชากรอายุตั้งแต่ 6 ปีขึ้นไปทั้งสิ้น 62.1 ล้านคน เป็นผู้ที่สามารถอ่านหนังสือออก ร้อยละ 94.8 ผู้ที่มีความสามารถในการเขียนหนังสือ ร้อยละ 94.1 ผู้ที่มีความสามารถคำนวณ ร้อยละ 93.8 และเป็นผู้ที่มีความสามารถทั้ง 3 อย่างคือ ทั้งการอ่าน เขียน และคำนวณมีร้อยละ 91.1 กลุ่มวัยสูงอายุมีผู้ที่มีความสามารถทั้งการอ่าน เขียน และคำนวณ (ร้อยละ 71.3) น้อยกว่ากลุ่มวัยอื่นที่มีมากกว่าร้อยละ 90.0



แผนภูมิ 26 ร้อยละของประชากรอายุตั้งแต่ 6 ปีขึ้นไป จำแนกตามความสามารถในการอ่าน/เขียน/คำนวณ และกลุ่มวัย พ.ศ. 2556



เมื่อพิจารณาผู้ที่มีความสามารถในการอ่านเขียน และคำนวณทั้ง 3 อย่าง พบว่า ผู้ชายมีสัดส่วนผู้ที่มีความสามารถดังกล่าวสูงกว่าผู้หญิงเล็กน้อย (ร้อยละ 92.6 และ 89.7 ตามลำดับ) และมีความแตกต่างกันในแต่ละพื้นที่ คือ ประชากรที่อาศัยในเขตเทศบาล และกรุงเทพมหานคร มีสัดส่วนผู้ที่สามารถทั้งการอ่าน

เขียน และคำนวณมากกว่าพื้นที่อื่น (ร้อยละ 93.5 และ 97.1 ตามลำดับ)

สัดส่วนของผู้ที่อ่านหนังสือออก ผู้ที่เขียนหนังสือได้ หรือผู้ที่คำนวณได้ ก่อนข้างใกล้เคียงกันทั้งในภาพรวมของทั้งประเทศ และในแต่ละพื้นที่

ตาราง 6 ร้อยละของประชากรอายุตั้งแต่ 6 ปีขึ้นไป จำแนกตามความสามารถในการอ่าน/เขียน/คำนวณ เพศ เขต การปกครอง และภาค พ.ศ. 2556

	ประชากร อายุตั้งแต่ 6 ปีขึ้นไป	ความสามารถในการอ่านเขียนคำนวณ			
		ได้ทั้ง 3 อย่าง	อ่าน ออก	เขียน ได้	คำนวณ ได้
ทั่วราชอาณาจักร	100.0 (62,131,064)	91.1	94.8	94.1	93.8
เพศ					
ชาย	100.0 (30,270,987)	92.6	96.1	95.4	94.6
หญิง	100.0 (31,860,077)	89.7	93.7	92.8	92.9
เขตการปกครอง					
ในเขตเทศบาล	100.0 (27,706,418)	93.5	96.5	96.0	95.2
นอกเขตเทศบาล	100.0 (34,424,646)	89.2	93.5	92.5	92.6
ภาค					
กรุงเทพมหานคร	100.0 (7,989,491)	97.1	98.4	98.1	98.1
กลาง	100.0 (17,645,245)	91.9	95.9	95.2	94.0
เหนือ	100.0 (10,818,759)	86.6	90.0	88.9	92.8
ตะวันออกเฉียงเหนือ	100.0 (17,404,374)	90.5	95.1	94.4	91.9
ใต้	100.0 (8,273,195)	91.2	95.0	93.6	94.4

ตารางสถิติ

STATISTICAL TABLE

สารบัญตารางสถิติ

หน้า

การอ่านหนังสือของเด็กเล็ก (อายุ 0 - 5 ปี)

ตารางที่ 1	จำนวนเด็กอายุ 0 - 5 ปี จำแนกตามการอ่านหนังสือ เพศ เขตการปกครอง และภาค พ.ศ. 2556	27
ตารางที่ 2	จำนวนเด็กอายุ 0 - 5 ปี จำแนกตามการอ่านหนังสือด้วยตนเองหรือผู้ใหญ่อ่านให้ฟัง เพศ เขตการปกครอง และภาค พ.ศ. 2556	28
ตารางที่ 3	จำนวนเด็กอายุ 0 - 5 ปีที่มีผู้ใหญ่อ่านหนังสือให้ฟัง จำแนกตามเหตุผลที่ผู้ใหญ่อ่านให้ฟัง เพศ เขตการปกครอง และภาค พ.ศ. 2556	30
ตารางที่ 4	จำนวนเด็กอายุ 0 - 5 ปีที่อ่านหนังสือนอกเวลาเรียน จำแนกตามความถี่ของการอ่านหนังสือ เพศ เขตการปกครอง และภาค พ.ศ. 2556	32
ตารางที่ 5	จำนวนเด็กอายุ 0 - 5 ปีที่อ่านหนังสือนอกเวลาเรียน จำแนกตามเวลาที่ใช้อ่านหนังสือเฉลี่ยต่อวัน เพศ เขตการปกครอง และภาค พ.ศ. 2556	34
ตารางที่ 6	จำนวนเด็กอายุ 0 - 5 ปีที่อ่านหนังสือนอกเวลาเรียน จำแนกตามแหล่งที่มาของหนังสือ เพศ เขตการปกครอง และภาค พ.ศ. 2556	36
ตารางที่ 7	จำนวนเด็กอายุ 0 - 5 ปีที่อ่านหนังสือนอกเวลาเรียน จำแนกตามการยืมหรือไปอ่านที่ห้องสมุด เพศ เขตการปกครอง และภาค พ.ศ. 2556	38
ตารางที่ 8	จำนวนเด็กอายุ 0 - 5 ปีที่อ่านหนังสือนอกเวลาเรียน จำแนกตามการซื้อหนังสือให้เด็กเล็ก ในรอบปีที่แล้ว เพศ เขตการปกครอง และภาค พ.ศ. 2556	40
ตารางที่ 9	จำนวนเด็กอายุ 0 - 5 ปีที่มีผู้ใหญ่ซื้อหนังสือให้ในรอบปีที่แล้ว จำแนกตามจำนวนหนังสือที่ซื้อ ในรอบปีที่แล้ว เพศ เขตการปกครอง และภาค พ.ศ. 2556	42
ตารางที่ 10	จำนวนเด็กอายุ 0 - 5 ปีที่มีผู้ใหญ่ซื้อหนังสือให้ในรอบปีที่แล้ว จำแนกตามค่าใช้จ่ายสำหรับ ซื้อหนังสือให้เด็กในรอบปีที่แล้ว เพศ เขตการปกครอง และภาค พ.ศ. 2556	44
ตารางที่ 11	จำนวนเด็กอายุ 0 - 5 ปีที่อ่านหนังสือนอกเวลาเรียน จำแนกตามพฤติกรรมที่เปลี่ยนแปลงหลังจาก อ่านหนังสือ เพศ เขตการปกครอง และภาค พ.ศ. 2556	47
ตารางที่ 12	จำนวนเด็กอายุ 0 - 5 ปีที่ไม่อ่านหนังสือนอกเวลาเรียน จำแนกตามสาเหตุที่เด็กเล็กไม่อ่านหนังสือ เพศ เขตการปกครอง และภาค พ.ศ. 2556	50
ตารางที่ 13	จำนวนเด็กอายุ 0 - 5 ปีที่ไม่อ่านหนังสือนอกเวลาเรียน จำแนกตามสาเหตุที่ผู้ใหญ่ไม่อ่านหนังสือ ให้เด็กเล็กฟัง เพศ เขตการปกครอง และภาค พ.ศ. 2556	51

สารบัญตารางสถิติ (ต่อ)

หน้า

การอ่านหนังสือของประชากร อายุตั้งแต่ 6 ปีขึ้นไป

ตารางที่ 14	จำนวนประชากรอายุตั้งแต่ 6 ปีขึ้นไป จำแนกตามการอ่านหนังสือ กลุ่มอายุ เพศ เขตการปกครอง และภาค พ.ศ. 2556	52
ตารางที่ 15	จำนวนประชากรอายุตั้งแต่ 6 ปีขึ้นไป จำแนกตามการอ่านหนังสือ ระดับการศึกษาที่สำเร็จ เพศ เขตการปกครอง และภาค พ.ศ. 2556	58
ตารางที่ 16	จำนวนประชากรอายุตั้งแต่ 15 ปีขึ้นไป จำแนกตามการอ่านหนังสือ อาชีพ เพศ เขตการปกครอง และภาค พ.ศ. 2556	64
ตารางที่ 17	จำนวนประชากรอายุตั้งแต่ 15 ปีขึ้นไปที่มีงานทำ จำแนกตามการอ่านหนังสือ อุตสาหกรรม เพศ เขตการปกครอง และภาค พ.ศ. 2556	70
ตารางที่ 18	จำนวนประชากรอายุตั้งแต่ 15 ปีขึ้นไปที่มีงานทำ จำแนกตามการอ่านหนังสือ สถานภาพการทำงาน เพศ เขตการปกครอง และภาค พ.ศ. 2556	76
ตารางที่ 19	จำนวนประชากรอายุตั้งแต่ 6 ปีขึ้นไป จำแนกตามประเภทหนังสือที่อ่าน ความถี่ของการอ่านหนังสือ เพศ เขตการปกครอง และภาค พ.ศ. 2556	79
ตารางที่ 20	จำนวนประชากรอายุตั้งแต่ 6 ปีขึ้นไปที่อ่านหนังสือนอกเวลาเรียน/นอกเวลาทำงาน จำแนกตามประเภทหนังสือที่อ่าน กลุ่มอายุ เพศ เขตการปกครอง และภาค พ.ศ. 2556	96
ตารางที่ 21	จำนวนประชากรอายุตั้งแต่ 6 ปีขึ้นไปที่อ่านหนังสือนอกเวลาเรียน/นอกเวลาทำงาน จำแนกตามประเภทสื่อที่อ่าน กลุ่มอายุ เพศ เขตการปกครอง และภาค พ.ศ. 2556	108
ตารางที่ 22	จำนวนประชากรอายุตั้งแต่ 6 ปีขึ้นไปที่อ่านหนังสือนอกเวลาเรียน/นอกเวลาทำงาน จำแนกตามเวลาที่ใช้อ่านหนังสือเฉลี่ยต่อวัน เพศ เขตการปกครอง และภาค พ.ศ. 2556	120
ตารางที่ 23	จำนวนประชากรอายุตั้งแต่ 6 ปีขึ้นไปที่อ่านหนังสือนอกเวลาเรียน/นอกเวลาทำงาน จำแนกตามประเภทเนื้อหาสาระของหนังสือที่อ่าน กลุ่มอายุ เพศ เขตการปกครอง และภาค พ.ศ. 2556	123
ตารางที่ 24	จำนวนประชากรอายุตั้งแต่ 6 ปีขึ้นไปที่อ่านหนังสือนอกเวลาเรียน/นอกเวลาทำงาน จำแนกตามสถานที่อ่านหนังสือ กลุ่มอายุ เพศ เขตการปกครอง และภาค พ.ศ. 2556	135
ตารางที่ 25	จำนวนประชากรอายุตั้งแต่ 6 ปีขึ้นไปที่อ่านหนังสือนอกเวลาเรียน/นอกเวลาทำงาน จำแนกตามการยืมหรืออ่านหนังสือที่ห้องสมุด กลุ่มอายุ เพศ เขตการปกครอง และภาค พ.ศ. 2556	147
ตารางที่ 26	จำนวนประชากรอายุตั้งแต่ 6 ปีขึ้นไปที่อ่านหนังสือนอกเวลาเรียน/นอกเวลาทำงาน จำแนกตามเหตุผลที่อ่านหนังสือ กลุ่มอายุ เพศ เขตการปกครอง และภาค พ.ศ. 2556	153

สารบัญตารางสถิติ (ต่อ)

	หน้า
ตารางที่ 27 จำนวนประชากรอายุตั้งแต่ 6 ปีขึ้นไปที่อ่านหนังสือนอกเวลาเรียน/นอกเวลาทำงาน จำแนกตามแรงจูงใจในการอ่านหนังสือ กลุ่มอายุ เพศ เขตการปกครอง และภาค พ.ศ. 2556	165
ตารางที่ 28 จำนวนประชากรอายุตั้งแต่ 6 ปีขึ้นไปที่อ่านหนังสือนอกเวลาเรียน/นอกเวลาทำงาน จำแนกตามจำนวนหนังสือที่ซื้อในรอบปีที่แล้ว กลุ่มอายุ เพศ เขตการปกครอง และภาค พ.ศ. 2556	168
ตารางที่ 29 จำนวนประชากรอายุตั้งแต่ 6 ปีขึ้นไปที่อ่านหนังสือนอกเวลาเรียน/นอกเวลาทำงาน และซื้อหนังสือในรอบปีที่แล้ว จำแนกตามค่าใช้จ่ายในการซื้อหนังสือในรอบปีที่แล้ว กลุ่มอายุ เพศ เขตการปกครอง และภาค พ.ศ. 2556	174
ตารางที่ 30 จำนวนประชากรอายุตั้งแต่ 6 ปีขึ้นไปที่อ่านหนังสือนอกเวลาเรียน/นอกเวลาทำงาน จำแนกตามค่าใช้จ่ายอื่นๆ สำหรับการอ่านในรอบปีที่แล้ว กลุ่มอายุ เพศ เขตการปกครอง และภาค พ.ศ. 2556	177
ตารางที่ 31 จำนวนประชากรอายุตั้งแต่ 6 ปีขึ้นไปที่อ่านหนังสือนอกเวลาเรียน/นอกเวลาทำงาน จำแนกตามประโยชน์ที่ได้รับจากการอ่านหนังสือ กลุ่มอายุ เพศ เขตการปกครอง และภาค พ.ศ. 2556	180
ตารางที่ 32 จำนวนประชากรอายุตั้งแต่ 6 ปีขึ้นไปที่ไม่อ่านหนังสือนอกเวลาเรียน/นอกเวลาทำงาน จำแนกตามสาเหตุที่ไม่อ่านหนังสือ กลุ่มอายุ เพศ เขตการปกครอง และภาค พ.ศ. 2556	186
ตารางที่ 33 จำนวนประชากรอายุตั้งแต่ 6 ปีขึ้นไปที่ไม่อ่านหนังสือนอกเวลาเรียน/นอกเวลาทำงานเพราะอ่านหนังสือไม่ออก จำแนกตามสาเหตุที่อ่านหนังสือไม่ออก เพศ เขตการปกครอง และภาค พ.ศ. 2556	192
ตารางที่ 34 จำนวนประชากรอายุตั้งแต่ 6 ปีขึ้นไป จำแนกตามข้อเสนอแนะวิธีการรณรงค์ให้คนรักการอ่านหนังสือ กลุ่มอายุ เพศ เขตการปกครอง และภาค พ.ศ. 2556	194
ตารางที่ 35 จำนวนประชากรอายุตั้งแต่ 6 ปีขึ้นไป จำแนกตามความสามารถในการอ่าน/เขียน/คำนวณ กลุ่มอายุ เพศ เขตการปกครอง และภาค พ.ศ. 2556	200

LIST OF STATISTICAL TABLES

Page

Reading of children aged 0 - 5 years

Table 1	Number of children, aged 0 - 5 years by reading, sex, area and region, 2013	27
Table 2	Number of children, aged 0 - 5 years by self-reading, sex, area and region, 2013	28
Table 3	Number of children, aged 0 - 5 years who have adults reading for by adults' reason for reading, sex, area and region, 2013	30
Table 4	Number of children, aged 0 - 5 years who read out of their study period by frequency of reading, sex, area and region, 2013	32
Table 5	Number of children, aged 0 - 5 years who read out of their study period by average reading time per day, sex, area and region, 2013	34
Table 6	Number of children, aged 0 - 5 years who read out of their study period by source of book, sex, area and region, 2013	36
Table 7	Number of children, aged 0 - 5 years who read out of their study period by borrow or read at libraries, sex, area and region, 2013	38
Table 8	Number of children, aged 0 - 5 years who read out of their study period by buying books for children in the past year, sex, area and region, 2013	40
Table 9	Number of children, aged 0 - 5 years whom adults bought books for in the past year by number of books, sex, area and region, 2013	42
Table 10	Number of children, aged 0 - 5 years whom adults bought books for in the past year by expenditure for buying children's book, sex, area and region, 2013	44
Table 11	Number of children, aged 0 - 5 years who read out of their study period by change in child's behavior, sex, area and region, 2013	47
Table 12	Number of children, aged 0 - 5 years who did not read out of their study by children's cause for not reading, sex, area and region, 2013	50
Table 13	Number of children, aged 0 - 5 years who did not read out of their study by adult's cause for not reading, sex, area and region, 2013	51

LIST OF STATISTICAL TABLES (Contd.)

Page

Reading of population aged 6 years and over

Table 14	Number of population, aged 6 years and over by reading, age group, sex, area and region, 2013	52
Table 15	Number of population, aged 6 years and over by reading, level of educational attainment, sex, area and region, 2013	58
Table 16	Number of population, aged 15 years and over by reading, occupation, sex, area and region, 2013	64
Table 17	Number of employed persons, aged 15 years and over by reading, industry, sex, area and region, 2013	70
Table 18	Number of employed persons, aged 15 years and over by reading, work status, sex, area and region, 2013	76
Table 19	Number of population, aged 6 years and over by type of publication, frequency of reading, sex, area and region, 2013	79
Table 20	Number of population, aged 6 years and over who read out of their study/work period by type of publication, age group, sex, area and region, 2013	96
Table 21	Number of population, aged 6 years and over who read out of their study/work period by type of reading media, age group, sex, area and region, 2013	108
Table 22	Number of population, aged 6 years and over who read out of their study/work period by average reading time per day, sex, area and region, 2013	120
Table 23	Number of population, aged 6 years and over who read out of their study/work period by type of content, age group, sex, area and region, 2013	123
Table 24	Number of population, aged 6 years and over who read out of their study/work period by place of reading, age group, sex, area and region, 2013	135
Table 25	Number of population, aged 6 years and over who read out of their study/work period by borrow or read books at libraries, age group, sex, area and region, 2013	147
Table 26	Number of population, aged 6 years and over who read out of their study/work period by reason for reading, age group, sex, area and region, 2013	153

LIST OF STATISTICAL TABLES (Contd.)

	Page
Table 27 Number of population, aged 6 years and over who read out of their study/work period by reading motivation, age group, sex, area and region, 2013	165
Table 28 Number of population, aged 6 years and over who read out of their study/work period by number of buying books in the past year, age group, sex, area and region, 2013	168
Table 29 Number of population, aged 6 years and over who read out of their study/work period and bought books in the past year by expenditure of buying books, age group, sex, area and region, 2013	174
Table 30 Number of population, aged 6 years and over who read out of their study/work period by other expenditure for reading in the past year, age group, sex, area and region, 2013	177
Table 31 Number of population, aged 6 years and over who read out of their study/work period by benefits of reading, age group, sex, area and region, 2013	180
Table 32 Number of population, aged 6 years and over who did not read out of their study/work period by cause for not reading, age group, sex, area and region, 2013	186
Table 33 Number of population, aged 6 years and over who did not read out of their study/work period because of illiterate by cause of illiterate, sex, area and region, 2013	192
Table 34 Number of population, aged 6 years and over by suggestion of reading campaign, age group, sex, area and region, 2013	194
Table 35 Number of population, aged 6 years and over by ability to read/write/calculate, age group, sex, area and region, 2013	200

ตารางที่ 1 จำนวนเด็กอายุ 0 - 5 ปี จำแนกตามการอ่านหนังสือ เพศ เขตการปกครอง และภาค พ.ศ. 2556

Table 1 Number of children, aged 0 - 5 years by reading, sex, area and region, 2013

เขตการปกครอง และภาค	เด็กอายุ 0 - 5 ปี			เด็กที่อ่านหนังสือ			Area and region
	Children aged 0 - 5 years			Children who read			
	รวม Total	ชาย Male	หญิง Female	รวม Total	ชาย Male	หญิง Female	
ทั่วราชอาณาจักร	4,616,131	2,361,739	2,254,392	2,717,658	1,353,302	1,364,356	Whole kingdom
ในเขตเทศบาล	1,923,756	972,902	950,854	1,213,332	608,686	604,646	Municipal area
นอกเขตเทศบาล	2,692,375	1,388,837	1,303,538	1,504,326	744,616	759,710	Non - municipal area
กรุงเทพมหานคร	507,719	258,890	248,829	355,879	179,995	175,884	Bangkok metropolis
ภาคกลาง	1,179,814	603,833	575,981	699,166	347,458	351,708	Central region
(ไม่รวมกรุงเทพมหานคร)							(excluding Bangkok metropolis)
ในเขตเทศบาล	515,416	260,271	255,145	309,265	158,464	150,801	Municipal area
นอกเขตเทศบาล	664,398	343,562	320,836	389,901	188,994	200,907	Non - municipal area
ภาคเหนือ	731,676	374,416	357,260	460,056	234,543	225,513	Northern region
ในเขตเทศบาล	239,871	120,115	119,756	174,505	87,902	86,604	Municipal area
นอกเขตเทศบาล	491,805	254,301	237,504	285,551	146,641	138,910	Non - municipal area
ภาคตะวันออกเฉียงเหนือ	1,425,885	730,182	695,703	762,853	376,921	385,932	Northeastern region
ในเขตเทศบาล	411,445	208,681	202,764	222,492	110,155	112,336	Municipal area
นอกเขตเทศบาล	1,014,440	521,501	492,939	540,362	266,765	273,596	Non - municipal area
ภาคใต้	771,037	394,418	376,619	439,703	214,385	225,319	Southern region
ในเขตเทศบาล	249,305	124,945	124,360	151,190	72,169	79,022	Municipal area
นอกเขตเทศบาล	521,732	269,473	252,259	288,513	142,216	146,297	Non - municipal area

ตารางที่ 2 จำนวนเด็กอายุ 0 - 5 ปี จำแนกตามการอ่านหนังสือด้วยตนเองหรือผู้ใหญ่อ่านให้ฟัง เพศ เขตการปกครอง และภาค พ.ศ. 2556

Table 2 Number of children, aged 0 - 5 years by self-reading, sex, area and region, 2013

การอ่านหนังสือด้วยตนเอง หรือ ผู้ใหญ่อ่านให้ฟัง และภาค	รวม Total	เพศ Sex		เขตการปกครอง Area		Self-reading and region
		ชาย	หญิง	ในเขตเทศบาล	นอกเขตเทศบาล	
		Male	Female	Municipal	Non - municipal	
ทั่วประเทศ	4,616,131	2,361,739	2,254,392	1,923,756	2,692,375	Whole kingdom
ไม่อ่าน และไม่มีผู้ใหญ่อ่านให้ฟัง	1,898,473	1,008,437	890,036	710,424	1,188,049	Don't read and no adult read for
อ่าน	2,717,658	1,353,302	1,364,356	1,213,332	1,504,326	Read
เด็กอ่านเอง	71,353	35,662	35,691	29,519	41,834	Read by oneself
ผู้ใหญ่อ่านให้ฟัง	1,920,569	957,506	963,063	889,273	1,031,296	Adults read for
เด็กอ่านเอง และผู้ใหญ่อ่านให้ฟัง	725,735	360,133	365,602	294,540	431,196	Read by oneself and adults read for
กรุงเทพมหานคร	507,719	258,890	248,829	507,719	-	Bangkok metropolis
ไม่อ่าน และไม่มีผู้ใหญ่อ่านให้ฟัง	151,840	78,895	72,945	151,840	-	Don't read and no adult read for
อ่าน	355,879	179,995	175,884	355,879	-	Read
เด็กอ่านเอง	11,899	8,396	3,503	11,899	-	Read by oneself
ผู้ใหญ่อ่านให้ฟัง	280,417	142,611	137,806	280,417	-	Adults read for
เด็กอ่านเอง และผู้ใหญ่อ่านให้ฟัง	63,564	28,988	34,575	63,564	-	Read by oneself and adults read for
ภาคกลาง (ไม่รวมกรุงเทพมหานคร)	1,179,814	603,833	575,981	515,416	664,398	Central region (excluding Bangkok metropolis)
ไม่อ่าน และไม่มีผู้ใหญ่อ่านให้ฟัง	480,648	256,375	224,273	206,151	274,497	Don't read and no adult read for
อ่าน	699,166	347,458	351,708	309,265	389,901	Read
เด็กอ่านเอง	13,388	3,912	9,477	7,217	6,172	Read by oneself
ผู้ใหญ่อ่านให้ฟัง	462,542	237,391	225,151	211,464	251,078	Adults read for
เด็กอ่านเอง และผู้ใหญ่อ่านให้ฟัง	223,236	106,155	117,081	90,584	132,651	Read by oneself and adults read for

ตารางที่ 2 จำนวนเด็กอายุ 0 - 5 ปี จำแนกตามการอ่านหนังสือด้วยตนเองหรือผู้ใหญ่อ่านให้ฟัง เพศ เขตการปกครอง และภาค พ.ศ. 2556 (ต่อ)

Table 2 Number of children, aged 0 - 5 years by self-reading, sex, area and region, 2013 (Contd.)

การอ่านหนังสือด้วยตนเอง หรือ ผู้ใหญ่อ่านให้ฟัง และภาค	รวม Total	เพศ Sex		เขตการปกครอง Area		Self-reading and region
		ชาย	หญิง	ในเขตเทศบาล	นอกเขตเทศบาล	
		Male	Female	Municipal	Non - municipal	
ภาคเหนือ	731,676	374,416	357,260	239,871	491,805	Northern region
ไม่อ่าน และไม่มีผู้ใหญ่อ่านให้ฟัง	271,620	139,873	131,747	65,366	206,254	Don't read and no adult read for
อ่าน	460,056	234,543	225,513	174,505	285,551	Read
เด็กอ่านเอง	11,501	7,353	4,147	2,873	8,628	Read by oneself
ผู้ใหญ่อ่านให้ฟัง	357,105	174,827	182,279	133,582	223,524	Adults read for
เด็กอ่านเอง และผู้ใหญ่อ่านให้ฟัง	91,450	52,363	39,087	38,051	53,399	Read by oneself and adults read for
ภาคตะวันออกเฉียงเหนือ	1,425,885	730,182	695,703	411,445	1,014,440	Northeastern region
ไม่อ่าน และไม่มีผู้ใหญ่อ่านให้ฟัง	663,032	353,261	309,771	188,953	474,078	Don't read and no adult read for
อ่าน	762,853	376,921	385,932	222,492	540,362	Read
เด็กอ่านเอง	23,254	9,888	13,366	5,613	17,641	Read by oneself
ผู้ใหญ่อ่านให้ฟัง	531,857	263,466	268,392	160,926	370,931	Adults read for
เด็กอ่านเอง และผู้ใหญ่อ่านให้ฟัง	207,742	103,568	104,174	55,953	151,789	Read by oneself and adults read for
ภาคใต้	771,037	394,418	376,619	249,305	521,732	Southern region
ไม่อ่าน และไม่มีผู้ใหญ่อ่านให้ฟัง	331,334	180,033	151,300	98,115	233,219	Don't read and no adult read for
อ่าน	439,703	214,385	225,319	151,190	288,513	Read
เด็กอ่านเอง	11,311	6,113	5,197	1,918	9,393	Read by oneself
ผู้ใหญ่อ่านให้ฟัง	288,649	139,212	149,436	102,885	185,764	Adults read for
เด็กอ่านเอง และผู้ใหญ่อ่านให้ฟัง	139,744	69,060	70,685	46,388	93,356	Read by oneself and adults read for

ตารางที่ 3 จำนวนเด็กอายุ 0 - 5 ปี ที่มีผู้ใหญ่อ่านหนังสือให้ฟัง จำแนกตามเหตุผลที่ผู้ใหญ่อ่านให้ฟัง เพศ เขตการปกครอง และภาค พ.ศ. 2556

Table 3 Number of children, aged 0 - 5 years who have adults reading for by adults' reason for reading, sex, area and region, 2013

เหตุผลที่ผู้ใหญ่อ่านให้ฟัง ^{1/} และภาค	รวม Total	เพศ Sex		เขตการปกครอง Area		Adults' reason for reading ^{1/} and region
		ชาย	หญิง	ในเขตเทศบาล	นอกเขตเทศบาล	
		Male	Female	Municipal	Non - municipal	
ทั่วราชอาณาจักร	2,646,305	1,317,639	1,328,665	1,183,813	1,462,492	Whole kingdom
เพิ่มพูนความฉลาด/ความรู้	1,782,867	894,092	888,775	773,252	1,009,615	Knowledge
ทำให้เด็กเพลิดเพลิน/อารมณ์ดี	1,559,795	756,728	803,067	721,207	838,588	Enjoy/good mood
เพื่อให้เกิดความอบอุ่นในครอบครัว	535,709	281,276	254,434	278,452	257,257	Warmth of family
ส่งเสริมให้เด็กรักการอ่าน	889,175	440,427	448,748	385,261	503,914	Support reading
อื่น ๆ	6,203	3,452	2,751	3,063	3,140	Others
กรุงเทพมหานคร	343,980	171,599	172,381	343,980	-	Bangkok metropolis
เพิ่มพูนความฉลาด/ความรู้	213,738	114,182	99,557	213,738	-	Knowledge
ทำให้เด็กเพลิดเพลิน/อารมณ์ดี	191,343	89,793	101,550	191,343	-	Enjoy/good mood
เพื่อให้เกิดความอบอุ่นในครอบครัว	102,859	51,705	51,154	102,859	-	Warmth of family
ส่งเสริมให้เด็กรักการอ่าน	125,803	63,162	62,641	125,803	-	Support reading
อื่น ๆ	1,751	1,751	-	1,751	-	Others
ภาคกลาง (ไม่รวมกรุงเทพมหานคร)	685,777	343,546	342,231	302,048	383,729	Central region (excluding Bangkok metropolis)
เพิ่มพูนความฉลาด/ความรู้	474,201	242,333	231,868	200,731	273,470	Knowledge
ทำให้เด็กเพลิดเพลิน/อารมณ์ดี	387,669	195,774	191,895	184,317	203,352	Enjoy/good mood
เพื่อให้เกิดความอบอุ่นในครอบครัว	135,756	74,934	60,822	63,889	71,867	Warmth of family
ส่งเสริมให้เด็กรักการอ่าน	228,556	104,581	123,975	91,706	136,850	Support reading
อื่น ๆ	-	-	-	-	-	Others

1/ ตอบได้ไม่เกิน 2 คำตอบ

1/ Less than 3 answers were possible

ตารางที่ 3 จำนวนเด็กอายุ 0 - 5 ปี ที่มีผู้ใหญ่อ่านหนังสือให้ฟัง จำแนกตามเหตุผลที่ผู้ใหญ่อ่านให้ฟัง เพศ เขตการปกครอง และภาค พ.ศ. 2556 (ต่อ)

Table 3 Number of children, aged 0 - 5 years who have adults reading for by adults' reason for reading, sex, area and region, 2013 (Contd.)

เหตุผลที่ผู้ใหญ่อ่านให้ฟัง ^{1/} และภาค	รวม Total	เพศ Sex		เขตการปกครอง Area		Adults' reason for reading ^{1/} and region
		ชาย	หญิง	ในเขตเทศบาล	นอกเขตเทศบาล	
		Male	Female	Municipal	Non - municipal	
ภาคเหนือ	448,555	227,189	221,366	171,632	276,923	Northern region
เพิ่มพูนความฉลาด/ความรู้	304,298	152,657	151,641	115,452	188,846	Knowledge
ทำให้เด็กเพลิดเพลิน/อารมณ์ดี	292,007	148,228	143,779	113,943	178,064	Enjoy/good mood
เพื่อให้เกิดความอบอุ่นในครอบครัว	79,898	42,520	37,378	33,304	46,594	Warmth of family
ส่งเสริมให้เด็กรักการอ่าน	150,446	79,934	70,512	57,651	92,795	Support reading
อื่น ๆ	667	391	276	276	391	Others
ภาคตะวันออกเฉียงเหนือ	739,599	367,033	372,566	216,879	522,720	Northeastern region
เพิ่มพูนความฉลาด/ความรู้	510,296	261,124	249,172	147,269	363,027	Knowledge
ทำให้เด็กเพลิดเพลิน/อารมณ์ดี	450,148	211,857	238,291	144,884	305,264	Enjoy/good mood
เพื่อให้เกิดความอบอุ่นในครอบครัว	117,610	56,197	61,413	38,884	78,727	Warmth of family
ส่งเสริมให้เด็กรักการอ่าน	228,357	113,332	115,025	60,428	167,929	Support reading
อื่น ๆ	2,326	200	2,126	964	1,362	Others
ภาคใต้	428,393	208,272	220,121	149,273	279,120	Southern region
เพิ่มพูนความฉลาด/ความรู้	280,333	123,796	156,538	96,061	184,272	Knowledge
ทำให้เด็กเพลิดเพลิน/อารมณ์ดี	238,628	111,076	127,553	86,720	151,909	Enjoy/good mood
เพื่อให้เกิดความอบอุ่นในครอบครัว	99,586	55,919	43,667	39,516	60,071	Warmth of family
ส่งเสริมให้เด็กรักการอ่าน	156,013	79,418	76,595	49,674	106,340	Support reading
อื่น ๆ	1,458	1,110	349	71	1,388	Others

1/ ตอบได้ไม่เกิน 2 คำตอบ

1/ Less than 3 answers were possible

ตารางที่ 4 จำนวนเด็กอายุ 0 - 5 ปีที่อ่านหนังสือนอกเวลาเรียน จำแนกตามความถี่ของการอ่านหนังสือ เพศ เขตการปกครอง และภาค พ.ศ. 2556

Table 4 Number of children, aged 0 - 5 years who read out of their study period by frequency of reading, sex, area and region, 2013

ความถี่ของการอ่านหนังสือ และภาค	รวม Total	เพศ Sex		เขตการปกครอง Area		Frequency of reading and region
		ชาย	หญิง	ในเขตเทศบาล	นอกเขตเทศบาล	
		Male	Female	Municipal	Non - municipal	
ทั่วราชอาณาจักร	2,717,658	1,353,302	1,364,356	1,213,332	1,504,326	Whole kingdom
ทุกวัน	708,843	350,023	358,820	385,695	323,148	Everyday
สัปดาห์ละ 4 - 6 วัน	621,808	322,346	299,462	272,095	349,713	4 - 6 days/week
สัปดาห์ละ 2 - 3 วัน	1,021,157	502,897	518,260	429,002	592,155	2 - 3 days/week
สัปดาห์ละ 1 วัน	234,179	110,129	124,050	79,226	154,953	1 day/week
นาน ๆ ครั้ง	131,671	67,907	63,764	47,314	84,357	Occasionally
กรุงเทพมหานคร	355,879	179,995	175,884	355,879	-	Bangkok metropolis
ทุกวัน	163,467	83,369	80,099	163,467	-	Everyday
สัปดาห์ละ 4 - 6 วัน	70,314	33,426	36,888	70,314	-	4 - 6 days/week
สัปดาห์ละ 2 - 3 วัน	103,923	50,592	53,332	103,923	-	2 - 3 days/week
สัปดาห์ละ 1 วัน	9,021	4,483	4,537	9,021	-	1 day/week
นาน ๆ ครั้ง	9,155	8,126	1,028	9,155	-	Occasionally
ภาคกลาง (ไม่รวมกรุงเทพมหานคร)	699,166	347,458	351,708	309,265	389,901	Central region (excluding Bangkok metropolis)
ทุกวัน	159,655	77,586	82,068	77,832	81,823	Everyday
สัปดาห์ละ 4 - 6 วัน	159,010	84,779	74,231	74,342	84,667	4 - 6 days/week
สัปดาห์ละ 2 - 3 วัน	284,580	139,622	144,958	117,174	167,406	2 - 3 days/week
สัปดาห์ละ 1 วัน	63,850	30,467	33,382	21,935	41,915	1 day/week
นาน ๆ ครั้ง	32,072	15,004	17,068	17,982	14,090	Occasionally

ตารางที่ 4 จำนวนเด็กอายุ 0 - 5 ปีที่อ่านหนังสือนอกเวลาเรียน จำแนกตามความถี่ของการอ่านหนังสือ เพศ เขตการปกครอง และภาค พ.ศ. 2556 (ต่อ)

Table 4 Number of children, aged 0 - 5 years who read out of their study period by frequency of reading, sex, area and region, 2013 (Contd.)

ความถี่ของการอ่านหนังสือ และภาค	รวม Total	เพศ Sex		เขตการปกครอง Area		Frequency of reading and region
		ชาย	หญิง	ในเขตเทศบาล	นอกเขตเทศบาล	
		Male	Female	Municipal	Non - municipal	
ภาคเหนือ	460,056	234,543	225,513	174,505	285,551	Northern region
ทุกวัน	114,700	54,551	60,149	46,261	68,439	Everyday
สัปดาห์ละ 4 - 6 วัน	117,253	66,009	51,244	46,524	70,729	4 - 6 days/week
สัปดาห์ละ 2 - 3 วัน	183,596	94,612	88,983	70,054	113,542	2 - 3 days/week
สัปดาห์ละ 1 วัน	29,638	12,306	17,333	9,604	20,034	1 day/week
นาน ๆ ครั้ง	14,869	7,065	7,804	2,062	12,807	Occasionally
ภาคตะวันออกเฉียงเหนือ	762,853	376,921	385,932	222,492	540,362	Northeastern region
ทุกวัน	150,069	71,397	78,671	47,440	102,629	Everyday
สัปดาห์ละ 4 - 6 วัน	176,775	91,431	85,344	49,183	127,592	4 - 6 days/week
สัปดาห์ละ 2 - 3 วัน	276,659	135,548	141,112	85,334	191,325	2 - 3 days/week
สัปดาห์ละ 1 วัน	101,884	50,047	51,837	27,092	74,792	1 day/week
นาน ๆ ครั้ง	57,466	28,498	28,968	13,443	44,024	Occasionally
ภาคใต้	439,703	214,385	225,319	151,190	288,513	Southern region
ทุกวัน	120,953	63,120	57,833	50,695	70,258	Everyday
สัปดาห์ละ 4 - 6 วัน	98,456	46,702	51,755	31,732	66,724	4 - 6 days/week
สัปดาห์ละ 2 - 3 วัน	172,399	82,524	89,875	52,516	119,883	2 - 3 days/week
สัปดาห์ละ 1 วัน	29,787	12,826	16,960	11,574	18,212	1 day/week
นาน ๆ ครั้ง	18,109	9,213	8,895	4,672	13,436	Occasionally

ตารางที่ 5 จำนวนเด็กอายุ 0 - 5 ปีที่อ่านหนังสือนอกเวลาเรียน จำแนกตามเวลาที่ใช้อ่านหนังสือเฉลี่ยต่อวัน เพศ เขตการปกครอง และภาค พ.ศ. 2556

Table 5 Number of children, aged 0 - 5 years who read out of their study period by average reading time per day, sex, area and region, 2013

เวลาที่ใช้อ่านหนังสือเฉลี่ยต่อวัน (ชั่วโมง : นาที) และภาค	รวม Total	เพศ Sex		เขตการปกครอง Area		Average reading time per day (hour : minute) and region
		ชาย Male	หญิง Female	ในเขตเทศบาล Municipal	นอกเขตเทศบาล Non - municipal	
ทั่วราชอาณาจักร	2,717,658	1,353,302	1,364,356	1,213,332	1,504,326	Whole kingdom
น้อยกว่า 0:30	1,539,985	772,351	767,634	622,294	917,690	Less than 0:30
0:30 - 0:59	887,044	452,708	434,336	431,454	455,590	0:30 - 0:59
1:00 - 1:59	252,315	107,215	145,100	140,742	111,572	1:00 - 1:59
2:00 ขึ้นไป	38,315	21,027	17,286	18,841	19,474	2:00 and over
กรุงเทพมหานคร	355,879	179,995	175,884	355,879	-	Bangkok metropolis
น้อยกว่า 0:30	135,039	68,596	66,443	135,039	-	Less than 0:30
0:30 - 0:59	165,549	93,126	72,423	165,549	-	0:30 - 0:59
1:00 - 1:59	49,516	14,639	34,877	49,516	-	1:00 - 1:59
2:00 ขึ้นไป	5,775	3,635	2,140	5,775	-	2:00 and over
ภาคกลาง (ไม่รวมกรุงเทพมหานคร)	699,166	347,458	351,708	309,265	389,901	Central region (excluding Bangkok metropolis)
น้อยกว่า 0:30	408,466	207,077	201,389	169,316	239,150	Less than 0:30
0:30 - 0:59	215,152	105,495	109,657	102,274	112,878	0:30 - 0:59
1:00 - 1:59	65,177	30,887	34,290	35,461	29,716	1:00 - 1:59
2:00 ขึ้นไป	10,370	3,998	6,372	2,214	8,156	2:00 and over

ตารางที่ 5 จำนวนเด็กอายุ 0 - 5 ปีที่อ่านหนังสือนอกเวลาเรียน จำแนกตามเวลาที่ใช้อ่านหนังสือเฉลี่ยต่อวัน เพศ เขตการปกครอง และภาค พ.ศ. 2556 (ต่อ)

Table 5 Number of children, aged 0 - 5 years who read out of their study period by average reading time per day, sex, area and region, 2013 (Contd.)

เวลาที่ใช้อ่านหนังสือเฉลี่ยต่อวัน (ชั่วโมง : นาที) และภาค	รวม Total	เพศ Sex		เขตการปกครอง Area		Average reading time per day (hour : minute) and region
		ชาย Male	หญิง Female	ในเขตเทศบาล Municipal	นอกเขตเทศบาล Non - municipal	
ภาคเหนือ	460,056	234,543	225,513	174,505	285,551	Northern region
น้อยกว่า 0:30	288,285	145,779	142,506	105,679	182,606	Less than 0:30
0:30 - 0:59	133,195	68,609	64,585	52,952	80,242	0:30 - 0:59
1:00 - 1:59	31,643	15,595	16,048	12,196	19,447	1:00 - 1:59
2:00 ขึ้นไป	6,933	4,559	2,373	3,678	3,256	2:00 and over
ภาคตะวันออกเฉียงเหนือ	762,853	376,921	385,932	222,492	540,362	Northeastern region
น้อยกว่า 0:30	468,515	234,893	233,622	140,749	327,766	Less than 0:30
0:30 - 0:59	223,605	108,469	115,136	58,082	165,523	0:30 - 0:59
1:00 - 1:59	60,026	27,065	32,961	18,734	41,291	1:00 - 1:59
2:00 ขึ้นไป	10,708	6,495	4,213	4,926	5,781	2:00 and over
ภาคใต้	439,703	214,385	225,319	151,190	288,513	Southern region
น้อยกว่า 0:30	239,679	116,006	123,673	71,510	168,169	Less than 0:30
0:30 - 0:59	149,542	77,008	72,534	52,597	96,946	0:30 - 0:59
1:00 - 1:59	45,953	19,029	26,924	24,836	21,118	1:00 - 1:59
2:00 ขึ้นไป	4,529	2,341	2,188	2,247	2,281	2:00 and over

ตารางที่ 6 จำนวนเด็กอายุ 0 - 5 ปีที่อ่านหนังสือนอกเวลาเรียน จำแนกตามแหล่งที่มาของหนังสือ เพศ เขตการปกครอง และภาค พ.ศ. 2556

Table 6 Number of children, aged 0 - 5 years who read out of their study period by source of book, sex, area and region, 2013

แหล่งที่มาของหนังสือ และภาค	รวม Total	เพศ Sex		เขตการปกครอง Area		Source of book and region
		ชาย Male	หญิง Female	ในเขตเทศบาล Municipal	นอกเขตเทศบาล Non - municipal	
ทั่วราชอาณาจักร	2,717,658	1,353,302	1,364,356	1,213,332	1,504,326	Whole kingdom
ยืมหรือไปอ่านของห้องสมุด	30,160	16,221	13,939	9,392	20,767	Borrow or read at library
ยืม/ได้/แลกเปลี่ยนจากเพื่อนหรือคนรู้จัก	229,043	114,415	114,628	92,407	136,636	Borrow/receive/transfer from friend or acquaintance
ได้รับแจกจากหน่วยงานต่าง ๆ	261,241	131,575	129,666	73,032	188,208	Institution distribution
ซื้อจากร้านหนังสือ	2,102,841	1,052,321	1,050,520	983,203	1,119,637	Buy from bookstore
ซื้อจากงานแสดงหนังสือ	27,850	12,399	15,451	21,097	6,753	Buy from bookfair
จากสื่ออิเล็กทรอนิกส์ (โดยรวม การพิมพ์ จากสื่ออิเล็กทรอนิกส์ออกมาอ่านด้วย)	26,026	8,807	17,219	17,952	8,074	Electronic media (including printout of electronic media)
อื่น ๆ	40,497	17,564	22,933	16,247	24,250	Others
กรุงเทพมหานคร	355,879	179,995	175,884	355,879	-	Bangkok metropolis
ยืมหรือไปอ่านของห้องสมุด	2,421	-	2,421	2,421	-	Borrow or read at library
ยืม/ได้/แลกเปลี่ยนจากเพื่อนหรือคนรู้จัก	36,093	20,791	15,302	36,093	-	Borrow/receive/transfer from friend or acquaintance
ได้รับแจกจากหน่วยงานต่าง ๆ	2,493	1,872	620	2,493	-	Institution distribution
ซื้อจากร้านหนังสือ	298,651	151,128	147,523	298,651	-	Buy from bookstore
ซื้อจากงานแสดงหนังสือ	9,487	3,632	5,854	9,487	-	Buy from bookfair
จากสื่ออิเล็กทรอนิกส์ (โดยรวม การพิมพ์ จากสื่ออิเล็กทรอนิกส์ออกมาอ่านด้วย)	6,067	2,572	3,495	6,067	-	Electronic media (including printout of electronic media)
อื่น ๆ	668	-	668	668	-	Others
ภาคกลาง	699,166	347,458	351,708	309,265	389,901	Central region
(ไม่รวมกรุงเทพมหานคร)						(excluding Bangkok metropolis)
ยืมหรือไปอ่านของห้องสมุด	7,412	3,436	3,976	1,379	6,033	Borrow or read at library
ยืม/ได้/แลกเปลี่ยนจากเพื่อนหรือคนรู้จัก	41,632	16,011	25,621	14,589	27,043	Borrow/receive/transfer from friend or acquaintance
ได้รับแจกจากหน่วยงานต่าง ๆ	48,009	25,394	22,616	21,649	26,360	Institution distribution
ซื้อจากร้านหนังสือ	573,116	288,843	284,273	254,801	318,315	Buy from bookstore
ซื้อจากงานแสดงหนังสือ	8,043	4,072	3,971	7,078	966	Buy from bookfair
จากสื่ออิเล็กทรอนิกส์ (โดยรวม การพิมพ์ จากสื่ออิเล็กทรอนิกส์ออกมาอ่านด้วย)	8,814	1,914	6,900	6,011	2,803	Electronic media (including printout of electronic media)
อื่น ๆ	12,139	7,789	4,350	3,759	8,380	Others

ตารางที่ 6 จำนวนเด็กอายุ 0 - 5 ปีที่อ่านหนังสือนอกเวลาเรียน จำแนกตามแหล่งที่มาของหนังสือ เพศ เขตการปกครอง และภาค พ.ศ. 2556 (ต่อ)

Table 6 Number of children, aged 0 - 5 years who read out of their study period by source of book, sex, area and region, 2013 (Contd.)

แหล่งที่มาของหนังสือ และภาค	รวม Total	เพศ Sex		เขตการปกครอง Area		Source of book and region
		ชาย Male	หญิง Female	ในเขตเทศบาล Municipal	นอกเขตเทศบาล Non - municipal	
ภาคเหนือ	460,056	234,543	225,513	174,505	285,551	Northern region
ยืมหรือไปอ่านของห้องสมุด	4,114	1,966	2,148	1,470	2,644	Borrow or read at library
ยืม/ได้/แลกเปลี่ยนจากเพื่อนหรือคนรู้จัก	36,518	19,150	17,369	9,069	27,450	Borrow/receive/transfer from friend or acquaintance
ได้รับแจกจากหน่วยงานต่าง ๆ	58,131	32,705	25,426	13,954	44,177	Institution distribution
ซื้อจากร้านหนังสือ	349,855	176,053	173,802	142,087	207,767	Buy from bookstore
ซื้อจากงานแสดงหนังสือ	6,135	2,865	3,270	3,649	2,486	Buy from bookfair
จากสื่ออิเล็กทรอนิกส์ (โดยรวม การพิมพ์ จากสื่ออิเล็กทรอนิกส์ออกมาอ่านด้วย)	1,888	688	1,199	1,632	255	Electronic media (including printout of electronic media)
อื่น ๆ	3,416	1,116	2,299	2,645	771	Others
ภาคตะวันออกเฉียงเหนือ	762,853	376,921	385,932	222,492	540,362	Northeastern region
ยืมหรือไปอ่านของห้องสมุด	12,299	8,917	3,382	3,237	9,062	Borrow or read at library
ยืม/ได้/แลกเปลี่ยนจากเพื่อนหรือคนรู้จัก	97,556	49,521	48,035	25,836	71,720	Borrow/receive/transfer from friend or acquaintance
ได้รับแจกจากหน่วยงานต่าง ๆ	123,887	55,339	68,548	28,311	95,576	Institution distribution
ซื้อจากร้านหนังสือ	511,241	256,995	254,246	158,783	352,458	Buy from bookstore
ซื้อจากงานแสดงหนังสือ	775	775	-	775	-	Buy from bookfair
จากสื่ออิเล็กทรอนิกส์ (โดยรวม การพิมพ์ จากสื่ออิเล็กทรอนิกส์ออกมาอ่านด้วย)	5,407	2,352	3,055	2,049	3,359	Electronic media (including printout of electronic media)
อื่น ๆ	11,687	3,022	8,665	3,501	8,187	Others
ภาคใต้	439,703	214,385	225,319	151,190	288,513	Southern region
ยืมหรือไปอ่านของห้องสมุด	3,914	1,902	2,012	886	3,028	Borrow or read at library
ยืม/ได้/แลกเปลี่ยนจากเพื่อนหรือคนรู้จัก	17,243	8,944	8,300	6,820	10,423	Borrow/receive/transfer from friend or acquaintance
ได้รับแจกจากหน่วยงานต่าง ๆ	28,720	16,265	12,455	6,625	22,095	Institution distribution
ซื้อจากร้านหนังสือ	369,978	179,302	190,676	128,881	241,096	Buy from bookstore
ซื้อจากงานแสดงหนังสือ	3,411	1,055	2,356	109	3,302	Buy from bookfair
จากสื่ออิเล็กทรอนิกส์ (โดยรวม การพิมพ์ จากสื่ออิเล็กทรอนิกส์ออกมาอ่านด้วย)	3,850	1,281	2,569	2,194	1,656	Electronic media (including printout of electronic media)
อื่น ๆ	12,588	5,636	6,951	5,675	6,912	Others

ตารางที่ 7 จำนวนเด็กอายุ 0 - 5 ปีที่อ่านหนังสือนอกเวลาเรียน จำแนกตามการยืมหรือไปอ่านที่ห้องสมุด เพศ เขตการปกครอง และภาค พ.ศ. 2556

Table 7 Number of children, aged 0 - 5 years who read out of their study period by borrow or read at libraries, sex, area and region, 2013

การยืมหรือไปอ่านหนังสือที่ห้องสมุด และภาค	รวม Total	เพศ Sex		เขตการปกครอง Area		Borrow or read at libraries and region
		ชาย Male	หญิง Female	ในเขตเทศบาล Municipal	นอกเขตเทศบาล Non - municipal	
ทั่วราชอาณาจักร	2,717,658	1,353,302	1,364,356	1,213,332	1,504,326	Whole kingdom
ไม่ยืม/ไม่อ่านที่ห้องสมุด	2,639,762	1,315,722	1,324,040	1,183,204	1,456,558	Don't borrow / don't read at libraries
ยืม/อ่านจาก	77,895	37,579	40,316	30,127	47,768	Borrow / read at
ห้องสมุดโรงเรียน/สถานศึกษา	61,098	29,676	31,422	25,625	35,473	Academy libraries
ห้องสมุดอื่น ๆ	16,797	7,903	8,893	4,503	12,295	Other libraries
กรุงเทพมหานคร	355,879	179,995	175,884	355,879	-	Bangkok metropolis
ไม่ยืม/ไม่อ่านที่ห้องสมุด	350,311	178,234	172,077	350,311	-	Don't borrow / don't read at libraries
ยืม/อ่านจาก	5,568	1,761	3,807	5,568	-	Borrow / read at
ห้องสมุดโรงเรียน/สถานศึกษา	5,568	1,761	3,807	5,568	-	Academy libraries
ห้องสมุดอื่น ๆ	-	-	-	-	-	Other libraries
ภาคกลาง	699,166	347,458	351,708	309,265	389,901	Central region
(ไม่รวมกรุงเทพมหานคร)						(excluding Bangkok metropolis)
ไม่ยืม/ไม่อ่านที่ห้องสมุด	681,893	338,943	342,950	301,699	380,194	Don't borrow / don't read at libraries
ยืม/อ่านจาก	17,273	8,515	8,758	7,566	9,707	Borrow / read at
ห้องสมุดโรงเรียน/สถานศึกษา	15,334	7,557	7,777	7,478	7,856	Academy libraries
ห้องสมุดอื่น ๆ	1,939	958	981	88	1,851	Other libraries

ตารางที่ 7 จำนวนเด็กอายุ 0 - 5 ปีที่อ่านหนังสือนอกเวลาเรียน จำแนกตามการยืมหรือไปอ่านที่ห้องสมุด เพศ เขตการปกครอง และภาค พ.ศ. 2556 (ต่อ)

Table 7 Number of children, aged 0 - 5 years who read out of their study period by borrow or read at libraries, sex, area and region, 2013 (Contd.)

การยืมหรือไปอ่านหนังสือที่ห้องสมุด และภาค	รวม Total	เพศ Sex		เขตการปกครอง Area		Borrow or read at libraries and region
		ชาย Male	หญิง Female	ในเขตเทศบาล Municipal	นอกเขตเทศบาล Non - municipal	
		ภาคเหนือ				
ไม่ยืม/ไม่อ่านที่ห้องสมุด	446,211	227,540	218,671	168,851	277,360	Don't borrow / don't read at libraries
ยืม/อ่านจาก	13,845	7,002	6,843	5,655	8,190	Borrow / read at
ห้องสมุดโรงเรียน/สถานศึกษา	9,094	4,966	4,127	3,396	5,698	Academy libraries
ห้องสมุดอื่น ๆ	4,752	2,036	2,715	2,259	2,491	Other libraries
ภาคตะวันออกเฉียงเหนือ						Northeastern region
ไม่ยืม/ไม่อ่านที่ห้องสมุด	733,519	362,155	371,364	217,294	516,225	Don't borrow / don't read at libraries
ยืม/อ่านจาก	29,335	14,766	14,569	5,198	24,137	Borrow / read at
ห้องสมุดโรงเรียน/สถานศึกษา	22,433	11,467	10,966	4,831	17,602	Academy libraries
ห้องสมุดอื่น ๆ	6,901	3,299	3,602	367	6,535	Other libraries
ภาคใต้						Southern region
ไม่ยืม/ไม่อ่านที่ห้องสมุด	427,829	208,850	218,979	145,050	282,779	Don't borrow / don't read at libraries
ยืม/อ่านจาก	11,875	5,535	6,340	6,140	5,734	Borrow / read at
ห้องสมุดโรงเรียน/สถานศึกษา	8,669	3,924	4,745	4,352	4,317	Academy libraries
ห้องสมุดอื่น ๆ	3,206	1,610	1,595	1,788	1,417	Other libraries

ตารางที่ 8 จำนวนเด็กอายุ 0 - 5 ปีที่อ่านหนังสือนอกเวลาเรียน จำแนกตามการซื้อหนังสือให้เด็กเล็กในรอบปีที่แล้ว เพศ เขตการปกครอง และภาค พ.ศ. 2556

Table 8 Number of children, aged 0 - 5 years who read out of their study period by buying books for children in the past year, sex, area and region, 2013

การซื้อหนังสือให้เด็กเล็ก ในรอบปีที่แล้ว ^{1/} และภาค	รวม Total	เพศ Sex		เขตการปกครอง Area		Buying books for children in the past year and region ^{1/}
		ชาย	หญิง	ในเขตเทศบาล	นอกเขตเทศบาล	
		Male	Female	Municipal	Non - municipal	
ทั่วราชอาณาจักร	2,717,658	1,353,302	1,364,356	1,213,332	1,504,326	Whole kingdom
ไม่ซื้อ	472,352	224,960	247,392	179,140	293,212	Don't buy
ซื้อ ส่วนใหญ่	2,245,305	1,128,342	1,116,964	1,034,191	1,211,114	Buy and mostly
เด็กเลือกเอง	527,386	250,751	276,635	225,390	301,996	Children choose
ผู้ใหญ่เลือกให้	1,717,919	877,591	840,329	808,802	909,118	Adults choose
กรุงเทพมหานคร	355,879	179,995	175,884	355,879	-	Bangkok metropolis
ไม่ซื้อ	35,905	20,666	15,239	35,905	-	Don't buy
ซื้อ ส่วนใหญ่	319,974	159,329	160,645	319,974	-	Buy and mostly
เด็กเลือกเอง	60,722	33,537	27,185	60,722	-	Children choose
ผู้ใหญ่เลือกให้	259,252	125,792	133,460	259,252	-	Adults choose
ภาคกลาง	699,166	347,458	351,708	309,265	389,901	Central region
(ไม่รวมกรุงเทพมหานคร)						(excluding Bangkok metropolis)
ไม่ซื้อ	100,625	43,991	56,634	49,795	50,829	Don't buy
ซื้อ ส่วนใหญ่	598,541	303,467	295,074	259,469	339,072	Buy and mostly
เด็กเลือกเอง	151,874	66,127	85,748	52,212	99,663	Children choose
ผู้ใหญ่เลือกให้	446,667	237,340	209,327	207,258	239,409	Adults choose

^{1/} ไม่รวมหนังสือเรียนตามหลักสูตร

^{1/} Excluding text books

ตารางที่ 8 จำนวนเด็กอายุ 0 - 5 ปีที่อ่านหนังสือนอกเวลาเรียน จำแนกตามการซื้อหนังสือให้เด็กเล็กในรอบปีที่แล้ว เพศ เขตการปกครอง และภาค พ.ศ. 2556 (ต่อ)

Table 8 Number of children, aged 0 - 5 years who read out of their study period by buying books for children in the past year, sex, area and region, 2013 (Contd.)

การซื้อหนังสือให้เด็กเล็ก ในรอบปีที่แล้ว ^{1/} และภาค	รวม Total	เพศ Sex		เขตการปกครอง Area		Buying books for children in the past year and region ^{1/}
		ชาย	หญิง	ในเขตเทศบาล	นอกเขตเทศบาล	
		Male	Female	Municipal	Non - municipal	
ภาคเหนือ	460,056	234,543	225,513	174,505	285,551	Northern region
ไม่ซื้อ	74,627	35,557	39,070	20,382	54,245	Don't buy
ซื้อ ส่วนใหญ่	385,429	198,986	186,443	154,123	231,306	Buy and mostly
เด็กเลือกเอง	79,961	44,333	35,628	33,573	46,388	Children choose
ผู้ใหญ่เลือกให้	305,468	154,653	150,816	120,550	184,918	Adults choose
ภาคตะวันออกเฉียงเหนือ	762,853	376,921	385,932	222,492	540,362	Northeastern region
ไม่ซื้อ	201,700	96,221	105,479	54,053	147,647	Don't buy
ซื้อ ส่วนใหญ่	561,153	280,700	280,453	168,438	392,715	Buy and mostly
เด็กเลือกเอง	127,146	53,645	73,501	43,964	83,182	Children choose
ผู้ใหญ่เลือกให้	434,007	227,055	206,952	124,474	309,533	Adults choose
ภาคใต้	439,703	214,385	225,319	151,190	288,513	Southern region
ไม่ซื้อ	59,496	28,525	30,970	19,004	40,492	Don't buy
ซื้อ ส่วนใหญ่	380,208	185,860	194,348	132,186	248,021	Buy and mostly
เด็กเลือกเอง	107,682	53,109	54,574	34,919	72,764	Children choose
ผู้ใหญ่เลือกให้	272,525	132,751	139,774	97,268	175,258	Adults choose

^{1/} ไม่รวมหนังสือเรียนตามหลักสูตร

^{1/} Excluding text books

ตารางที่ 9 จำนวนเด็กอายุ 0 - 5 ปีที่มีผู้ใหญ่ซื้อหนังสือให้ในรอบปีที่แล้ว จำแนกตามจำนวนหนังสือที่ซื้อในรอบปีที่แล้ว เพศ เขตการปกครอง และภาค พ.ศ. 2556

Table 9 Number of children, aged 0 - 5 years whom adults bought books for in the past year by number of books, sex, area and region, 2013

จำนวนหนังสือที่ซื้อในรอบปีที่แล้ว ^{1/} และภาค	รวม Total	เพศ Sex		เขตการปกครอง Area		Number of books ^{1/} and region
		ชาย Male	หญิง Female	ในเขตเทศบาล Municipal	นอกเขตเทศบาล Non - municipal	
ทั่วราชอาณาจักร	2,245,305	1,128,342	1,116,964	1,034,191	1,211,114	Whole kingdom
1 - 5 เล่ม	1,322,021	680,424	641,597	533,597	788,424	1 - 5 books
6 - 10 เล่ม	514,570	234,784	279,786	260,723	253,847	6 - 10 books
11 - 15 เล่ม	147,139	77,959	69,180	73,476	73,664	11 - 15 books
16 - 20 เล่ม	122,677	68,037	54,640	78,884	43,793	16 - 20 books
มากกว่า 20 เล่ม	138,782	67,138	71,644	87,396	51,386	More than 20 books
ไม่ทราบ	116	-	116	116	-	Unknown
กรุงเทพมหานคร	319,974	159,329	160,645	319,974	-	Bangkok metropolis
1 - 5 เล่ม	119,442	62,096	57,346	119,442	-	1 - 5 books
6 - 10 เล่ม	83,870	42,729	41,141	83,870	-	6 - 10 books
11 - 15 เล่ม	25,008	12,118	12,890	25,008	-	11 - 15 books
16 - 20 เล่ม	37,124	18,899	18,226	37,124	-	16 - 20 books
มากกว่า 20 เล่ม	54,530	23,487	31,043	54,530	-	More than 20 books
ไม่ทราบ	-	-	-	-	-	Unknown
ภาคกลาง (ไม่รวมกรุงเทพมหานคร)	598,541	303,467	295,074	259,469	339,072	Central region (excluding Bangkok metropolis)
1 - 5 เล่ม	322,725	164,947	157,779	128,584	194,141	1 - 5 books
6 - 10 เล่ม	150,490	64,369	86,122	71,788	78,703	6 - 10 books
11 - 15 เล่ม	55,499	33,150	22,350	26,681	28,819	11 - 15 books
16 - 20 เล่ม	39,490	24,466	15,023	21,522	17,968	16 - 20 books
มากกว่า 20 เล่ม	30,336	16,537	13,800	10,895	19,441	More than 20 books
ไม่ทราบ	-	-	-	-	-	Unknown

^{1/} ไม่รวม หนังสือเรียนตามหลักสูตร

^{1/} Excluding text books

ตารางที่ 9 จำนวนเด็กอายุ 0 - 5 ปีที่มีผู้ใหญ่ซื้อหนังสือให้ในรอบปีที่แล้ว จำแนกตามจำนวนหนังสือที่ซื้อในรอบปีที่แล้ว เพศ เขตการปกครอง และภาค พ.ศ. 2556 (ต่อ)

Table 9 Number of children, aged 0 - 5 years whom adults bought books for in the past year by number of books, sex, area and region, 2013 (Contd.)

จำนวนหนังสือที่ซื้อในรอบปีที่แล้ว ^{1/} และภาค	รวม Total	เพศ Sex		เขตการปกครอง Area		Number of books ^{1/} and region
		ชาย Male	หญิง Female	ในเขตเทศบาล Municipal	นอกเขตเทศบาล Non - municipal	
ภาคเหนือ	385,429	198,986	186,443	154,123	231,306	Northern region
1 - 5 เล่ม	245,161	131,687	113,474	99,007	146,154	1 - 5 books
6 - 10 เล่ม	93,054	40,374	52,679	35,754	57,300	6 - 10 books
11 - 15 เล่ม	15,872	9,882	5,990	4,645	11,228	11 - 15 books
16 - 20 เล่ม	16,633	11,413	5,220	6,664	9,969	16 - 20 books
มากกว่า 20 เล่ม	14,709	5,630	9,080	8,054	6,656	More than 20 books
ไม่ทราบ	-	-	-	-	-	Unknown
ภาคตะวันออกเฉียงเหนือ	561,153	280,700	280,453	168,438	392,715	Northeastern region
1 - 5 เล่ม	405,815	207,374	198,442	123,767	282,048	1 - 5 books
6 - 10 เล่ม	103,246	50,185	53,062	30,468	72,778	6 - 10 books
11 - 15 เล่ม	20,338	7,090	13,249	5,411	14,927	11 - 15 books
16 - 20 เล่ม	11,526	4,237	7,290	2,789	8,737	16 - 20 books
มากกว่า 20 เล่ม	20,110	11,815	8,295	5,887	14,225	More than 20 books
ไม่ทราบ	116	-	116	116	-	Unknown
ภาคใต้	380,208	185,860	194,348	132,186	248,021	Southern region
1 - 5 เล่ม	228,877	114,321	114,557	62,796	166,082	1 - 5 books
6 - 10 เล่ม	83,910	37,128	46,782	38,843	45,067	6 - 10 books
11 - 15 เล่ม	30,422	15,720	14,702	11,731	18,690	11 - 15 books
16 - 20 เล่ม	17,904	9,023	8,881	10,786	7,118	16 - 20 books
มากกว่า 20 เล่ม	19,095	9,668	9,427	8,031	11,064	More than 20 books
ไม่ทราบ	-	-	-	-	-	Unknown

^{1/} ไม่รวม หนังสือเรียนตามหลักสูตร

^{1/} Excluding text books

ตารางที่ 10 จำนวนเด็กอายุ 0 - 5 ปีที่มีผู้ใหญ่ซื้อหนังสือให้ในรอบปีที่แล้ว จำแนกตามค่าใช้จ่ายสำหรับซื้อหนังสือให้เด็กในรอบปีที่แล้ว เพศ เขตการปกครอง และภาค พ.ศ. 2556

Table 10 Number of children, aged 0 - 5 years whom adults bought books for in the past year by expenditure for buying children's book, sex, area and region, 2013

ค่าใช้จ่ายสำหรับ ซื้อหนังสือให้เด็กในรอบปีที่แล้ว ^{1/} และภาค	รวม Total	เพศ Sex		เขตการปกครอง Area		Expenditure for buying children's book ^{1/} and region
		ชาย Male	หญิง Female	ในเขตเทศบาล Municipal	นอกเขตเทศบาล Non - municipal	
ทั่วราชอาณาจักร	2,245,305	1,128,342	1,116,964	1,034,191	1,211,114	Whole kingdom
1 - 100 บาท	813,205	407,889	405,316	286,963	526,242	1 - 100 baht
101 - 200 บาท	555,352	286,720	268,631	247,967	307,385	101 - 200 baht
201 - 300 บาท	253,464	121,686	131,778	118,407	135,056	201 - 300 baht
301 - 400 บาท	127,790	61,262	66,528	62,933	64,856	301 - 400 baht
401 - 500 บาท	163,644	89,841	73,803	102,654	60,990	401 - 500 baht
มากกว่า 500 บาท	328,090	158,076	170,015	213,634	114,456	more than 500 baht
ไม่ทราบ	3,761	2,868	893	1,632	2,129	Unknown
กรุงเทพมหานคร	319,974	159,329	160,645	319,974	-	Bangkok metropolis
1 - 100 บาท	46,946	27,152	19,794	46,946	-	1 - 100 baht
101 - 200 บาท	67,490	37,471	30,019	67,490	-	101 - 200 baht
201 - 300 บาท	32,573	10,695	21,878	32,573	-	201 - 300 baht
301 - 400 บาท	22,190	10,347	11,844	22,190	-	301 - 400 baht
401 - 500 บาท	39,482	24,270	15,212	39,482	-	401 - 500 baht
มากกว่า 500 บาท	111,293	49,395	61,898	111,293	-	more than 500 baht
ไม่ทราบ	-	-	-	-	-	Unknown

^{1/} ไม่รวม หนังสือเรียนตามหลักสูตร

^{1/} Excluding text books

ตารางที่ 10 จำนวนเด็กอายุ 0 - 5 ปีที่มีผู้ใหญ่ซื้อหนังสือให้ในรอบปีที่ผ่านมา จำแนกตามค่าใช้จ่ายสำหรับซื้อหนังสือให้เด็กในรอบปีที่ผ่านมา เพศ เขตการปกครอง และภาค พ.ศ. 2556 (ต่อ)

Table 10 Number of children, aged 0 - 5 years whom adults bought books for in the past year by expenditure for buying children's book, sex, area and region, 2013 (Contd.)

ค่าใช้จ่ายสำหรับ ซื้อหนังสือให้เด็กในรอบปีที่ผ่านมา ^{1/} และภาค	รวม Total	เพศ Sex		เขตการปกครอง Area		Expenditure for buying children's book ^{1/} and region
		ชาย Male	หญิง Female	ในเขตเทศบาล Municipal	นอกเขตเทศบาล Non - municipal	
ภาคกลาง (ไม่รวมกรุงเทพมหานคร)	598,541	303,467	295,074	259,469	339,072	Central region (excluding Bangkok metropolis)
1 - 100 บาท	187,857	95,610	92,246	61,495	126,361	1 - 100 baht
101 - 200 บาท	148,840	76,439	72,401	70,706	78,134	101 - 200 baht
201 - 300 บาท	69,013	32,304	36,709	27,928	41,085	201 - 300 baht
301 - 400 บาท	43,144	23,890	19,254	17,752	25,392	301 - 400 baht
401 - 500 บาท	56,426	27,715	28,711	33,421	23,006	401 - 500 baht
มากกว่า 500 บาท	93,028	47,508	45,519	47,933	45,094	more than 500 baht
ไม่ทราบ	234	-	234	234	-	Unknown
ภาคเหนือ	385,429	198,986	186,443	154,123	231,306	Northern region
1 - 100 บาท	174,033	87,029	87,004	62,486	111,546	1 - 100 baht
101 - 200 บาท	93,375	52,273	41,102	37,904	55,471	101 - 200 baht
201 - 300 บาท	47,396	22,630	24,767	21,872	25,524	201 - 300 baht
301 - 400 บาท	20,142	9,870	10,272	6,625	13,516	301 - 400 baht
401 - 500 บาท	19,557	12,229	7,328	12,315	7,242	401 - 500 baht
มากกว่า 500 บาท	30,700	14,956	15,744	12,693	18,007	more than 500 baht
ไม่ทราบ	227	-	227	227	-	Unknown

^{1/} ไม่รวม หนังสือเรียนตามหลักสูตร

^{1/} Excluding text books

ตารางที่ 10 จำนวนเด็กอายุ 0 - 5 ปีที่มีผู้ใหญ่ซื้อหนังสือให้ในรอบปีที่ผ่านมา จำแนกตามค่าใช้จ่ายสำหรับซื้อหนังสือให้เด็กในรอบปีที่ผ่านมา เพศ เขตการปกครอง และภาค พ.ศ. 2556 (ต่อ)

Table 10 Number of children, aged 0 - 5 years whom adults bought books for in the past year by expenditure for buying children's book, sex, area and region, 2013 (Contd.)

ค่าใช้จ่ายสำหรับ ซื้อหนังสือให้เด็กในรอบปีที่ผ่านมา ^{1/} และภาค	รวม Total	เพศ Sex		เขตการปกครอง Area		Expenditure for buying children's book ^{1/} and region
		ชาย Male	หญิง Female	ในเขตเทศบาล Municipal	นอกเขตเทศบาล Non - municipal	
ภาคตะวันออกเฉียงเหนือ	561,153	280,700	280,453	168,438	392,715	Northeastern region
1 - 100 บาท	266,222	133,881	132,341	81,294	184,928	1 - 100 baht
101 - 200 บาท	150,089	72,321	77,767	41,968	108,121	101 - 200 baht
201 - 300 บาท	54,361	26,988	27,373	17,792	36,569	201 - 300 baht
301 - 400 บาท	21,001	7,484	13,517	5,394	15,607	301 - 400 baht
401 - 500 บาท	25,834	17,045	8,790	7,937	17,898	401 - 500 baht
มากกว่า 500 บาท	41,270	20,772	20,498	12,882	28,389	more than 500 baht
ไม่ทราบ	2,376	2,211	166	1,172	1,205	Unknown
ภาคใต้	380,208	185,860	194,348	132,186	248,021	Southern region
1 - 100 บาท	138,148	64,217	73,931	34,742	103,407	1 - 100 baht
101 - 200 บาท	95,558	48,216	47,342	29,898	65,660	101 - 200 baht
201 - 300 บาท	50,121	29,070	21,051	18,243	31,879	201 - 300 baht
301 - 400 บาท	21,313	9,672	11,641	10,972	10,341	301 - 400 baht
401 - 500 บาท	22,344	8,582	13,762	9,499	12,845	401 - 500 baht
มากกว่า 500 บาท	51,800	25,444	26,354	28,831	22,968	more than 500 baht
ไม่ทราบ	924	657	267	-	924	Unknown

^{1/} ไม่รวม หนังสือเรียนตามหลักสูตร

^{1/} Excluding text books

ตารางที่ 11 จำนวนเด็กอายุ 0 - 5 ปีที่อ่านหนังสือนอกเวลาเรียน จำแนกตามพฤติกรรมที่เปลี่ยนแปลงหลังจากอ่านหนังสือ เพศ เขตการปกครอง และภาค พ.ศ. 2556

Table 11 Number of children, aged 0 - 5 years who read out of their study period by change in child's behavior, sex, area and region, 2013

พฤติกรรมที่เปลี่ยนแปลงหลังจากอ่านหนังสือ ^{1/} และภาค	รวม Total	เพศ Sex		เขตการปกครอง Area		Change in child's behavior ^{1/} and region
		ชาย	หญิง	ในเขตเทศบาล	นอกเขตเทศบาล	
		Male	Female	Municipal	Non-municipal	
ทั่วราชอาณาจักร	2,717,658	1,353,302	1,364,356	1,213,332	1,504,326	Whole kingdom
เด็กมีสมาธิ จดจ่อกับหนังสือมากขึ้น	1,352,308	667,569	684,739	639,968	712,340	Concentrate more on the book
เรียกร้องให้ผู้ใหญ่อ่านหนังสือให้ฟังมากขึ้น	1,086,048	519,007	567,041	504,942	581,106	Call adults reading more
หยิบหนังสือมาพลิกดูและทำทำอ่านหนังสือ	1,372,049	689,258	682,791	632,058	739,991	Open book and pretend to read
เด็กมีพฤติกรรมที่พึงประสงค์	447,019	221,067	225,952	185,676	261,343	Have desired behavior
เด็กมีจินตนาการ ต่อยอดความคิดจากเรื่องที่อ่าน หรือฟัง	750,640	374,010	376,630	340,953	409,687	Support children's imagination by reading
เด็กมีพัฒนาการทางภาษาดีขึ้น	837,957	432,461	405,496	376,117	461,840	Language development in children
อื่น ๆ	28,090	11,577	16,513	9,975	18,115	Others
กรุงเทพมหานคร	355,879	179,995	175,884	355,879	-	Bangkok metropolis
เด็กมีสมาธิ จดจ่อกับหนังสือมากขึ้น	218,239	115,211	103,028	218,239	-	Concentrate more on the book
เรียกร้องให้ผู้ใหญ่อ่านหนังสือให้ฟังมากขึ้น	151,815	60,516	91,298	151,815	-	Call adults reading more
หยิบหนังสือมาพลิกดูและทำทำอ่านหนังสือ	199,553	101,960	97,592	199,553	-	Open book and pretend to read
เด็กมีพฤติกรรมที่พึงประสงค์	55,409	32,895	22,514	55,409	-	Have desired behavior
เด็กมีจินตนาการ ต่อยอดความคิดจากเรื่องที่อ่าน หรือฟัง	107,662	58,293	49,368	107,662	-	Support children's imagination by reading
เด็กมีพัฒนาการทางภาษาดีขึ้น	125,617	71,179	54,437	125,617	-	Language development in children
อื่น ๆ	2,949	1,022	1,927	2,949	-	Others

1/ ตอบได้ไม่เกิน 3 คำตอบ

1/ Less than 4 answers were possible

ตารางที่ 11 จำนวนเด็กอายุ 0 - 5 ปีที่อ่านหนังสือนอกเวลาเรียน จำแนกตามพฤติกรรมที่เปลี่ยนแปลงหลังจากอ่านหนังสือ เพศ เขตการปกครอง และภาค พ.ศ. 2556 (ต่อ)

Table 11 Number of children, aged 0 - 5 years who read out of their study period by change in child's behavior, sex, area and region, 2013 (Contd.)

พฤติกรรมที่เปลี่ยนแปลงหลังจากอ่านหนังสือ ^{1/} และภาค	รวม Total	เพศ Sex		เขตการปกครอง Area		Change in child's behavior ^{1/} and region
		ชาย	หญิง	ในเขตเทศบาล	นอกเขตเทศบาล	
		Male	Female	Municipal	Non-municipal	
ภาคกลาง (ไม่รวมกรุงเทพมหานคร)	699,166	347,458	351,708	309,265	389,901	Central region (excluding Bangkok metropolis)
เด็กมีสมาธิ จดจ่อกับหนังสือมากขึ้น	327,463	160,118	167,344	156,114	171,349	Concentrate more on the book
เรียกร้องให้ผู้ใหญ่อ่านหนังสือให้ฟังมากขึ้น	256,514	129,892	126,622	127,405	129,109	Call adults reading more
หยิบหนังสือมาพลิกดูและทำท่าอ่านหนังสือ	334,206	170,477	163,729	147,510	186,696	Open book and pretend to read
เด็กมีพฤติกรรมที่พึงประสงค์	102,394	41,009	61,385	46,171	56,223	Have desired behavior
เด็กมีจินตนาการ ต่อยอดความคิดจากเรื่องที่อ่าน หรือฟัง	218,837	109,918	108,919	90,949	127,888	Support children's imagination by reading
เด็กมีพัฒนาการทางภาษาดีขึ้น	243,237	126,902	116,334	96,511	146,726	Language development in children
อื่น ๆ	5,091	2,760	2,330	1,324	3,766	Others
ภาคเหนือ	460,056	234,543	225,513	174,505	285,551	Northern region
เด็กมีสมาธิ จดจ่อกับหนังสือมากขึ้น	219,815	107,747	112,068	78,833	140,982	Concentrate more on the book
เรียกร้องให้ผู้ใหญ่อ่านหนังสือให้ฟังมากขึ้น	203,139	105,143	97,996	76,288	126,851	Call adults reading more
หยิบหนังสือมาพลิกดูและทำท่าอ่านหนังสือ	230,030	121,916	108,114	98,557	131,473	Open book and pretend to read
เด็กมีพฤติกรรมที่พึงประสงค์	79,584	41,814	37,770	28,597	50,987	Have desired behavior
เด็กมีจินตนาการ ต่อยอดความคิดจากเรื่องที่อ่าน หรือฟัง	126,096	60,632	65,464	48,232	77,864	Support children's imagination by reading
เด็กมีพัฒนาการทางภาษาดีขึ้น	139,076	66,923	72,153	50,007	89,068	Language development in children
อื่น ๆ	5,062	2,289	2,772	1,624	3,437	Others

^{1/} ตอบได้ไม่เกิน 3 คำตอบ

^{1/} Less than 4 answers were possible

ตารางที่ 11 จำนวนเด็กอายุ 0 - 5 ปีที่อ่านหนังสือนอกเวลาเรียน จำแนกตามพฤติกรรมที่เปลี่ยนแปลงหลังจากอ่านหนังสือ เพศ เขตการปกครอง และภาค พ.ศ. 2556 (ต่อ)

Table 11 Number of children, aged 0 - 5 years who read out of their study period by change in child's behavior, sex, area and region, 2013 (Contd.)

พฤติกรรมที่เปลี่ยนแปลงหลังจากอ่านหนังสือ ^{1/} และภาค	รวม Total	เพศ Sex		เขตการปกครอง Area		Change in child's behavior ^{1/} and region
		ชาย	หญิง	ในเขตเทศบาล	นอกเขตเทศบาล	
		Male	Female	Municipal	Non-municipal	
ภาคตะวันออกเฉียงเหนือ	762,853	376,921	385,932	222,492	540,362	Northeastern region
เด็กมีสมาธิ จดจ่อกับหนังสือมากขึ้น	372,365	179,765	192,601	113,373	258,992	Concentrate more on the book
เรียกร้องให้ผู้ใหญ่อ่านหนังสือให้ฟังมากขึ้น	300,905	141,232	159,673	84,939	215,966	Call adults reading more
หยิบหนังสือมาพลิกดูและทำทำอ่านหนังสือ	389,885	190,907	198,978	112,450	277,435	Open book and pretend to read
เด็กมีพฤติกรรมที่พึงประสงค์	128,846	67,279	61,567	35,056	93,790	Have desired behavior
เด็กมีจินตนาการ ต่อยอดความคิดจากเรื่องที่อ่าน หรือฟัง	183,837	89,499	94,338	55,375	128,462	Support children's imagination by reading
เด็กมีพัฒนาการทางภาษาดีขึ้น	189,590	98,953	90,637	56,160	133,429	Language development in children
อื่น ๆ	11,219	4,351	6,868	3,705	7,515	Others
ภาคใต้	439,703	214,385	225,319	151,190	288,513	Southern region
เด็กมีสมาธิ จดจ่อกับหนังสือมากขึ้น	214,426	104,728	109,698	73,409	141,017	Concentrate more on the book
เรียกร้องให้ผู้ใหญ่อ่านหนังสือให้ฟังมากขึ้น	173,676	82,225	91,451	64,496	109,180	Call adults reading more
หยิบหนังสือมาพลิกดูและทำทำอ่านหนังสือ	218,374	103,998	114,376	73,988	144,386	Open book and pretend to read
เด็กมีพฤติกรรมที่พึงประสงค์	80,786	38,070	42,715	20,442	60,344	Have desired behavior
เด็กมีจินตนาการ ต่อยอดความคิดจากเรื่องที่อ่าน หรือฟัง	114,208	55,668	58,540	38,735	75,473	Support children's imagination by reading
เด็กมีพัฒนาการทางภาษาดีขึ้น	140,438	68,503	71,935	47,822	92,616	Language development in children
อื่น ๆ	3,770	1,154	2,615	373	3,397	Others

1/ ตอบได้ไม่เกิน 3 คำตอบ

1/ Less than 4 answers were possible

ตารางที่ 12 จำนวนเด็กอายุ 0 - 5 ปีที่ไม่อ่านหนังสือนอกเวลาเรียน จำแนกตามสาเหตุที่เด็กเล็กไม่อ่านหนังสือ เพศ เขตการปกครอง และภาค พ.ศ. 2556

Table 12 Number of children, aged 0 - 5 years who did not read out of their study by children's cause for not reading, sex, area and region, 2013

สาเหตุที่เด็กเล็ก ไม่อ่านหนังสือ	รวม Total	เพศ Sex		เขตการปกครอง Area		ภาค Region					Children's cause for not reading
		ชาย Male	หญิง Female	ในเขตเทศบาล Municipal	นอกเขตเทศบาล Non-municipal	กรุงเทพมหานคร Bangkok metropolis	กลาง Central	เหนือ Northern	ตะวันออกเฉียงเหนือ Northeastern	ใต้ Southern	
รวม	1,898,473	1,008,437	890,036	710,424	1,188,049	151,840	480,648	271,620	663,032	331,334	Total
อ่านหนังสือไม่ออก	350,143	167,586	182,557	116,710	233,433	34,798	79,614	83,946	103,320	48,465	Illiterate
ไม่มีเงินซื้อหนังสือสำหรับเด็ก	8,605	4,149	4,455	3,195	5,410	1,414	449	1,330	-	5,412	No enough money
หนังสือสำหรับเด็กราคาแพงเกินไป	6,803	4,523	2,280	275	6,528	-	886	-	1,817	4,100	Expensive
หาหนังสือสำหรับเด็กยาก	2,029	657	1,372	821	1,208	-	787	87	585	570	No access
ไม่ชอบอ่านหนังสือ หรือไม่สนใจ	35,725	22,601	13,124	12,459	23,266	-	10,390	1,990	14,268	9,077	Dislike or uninterested
สายตาไม่ดี	2,341	1,478	863	696	1,645	-	434	782	157	967	Bad sighted
สุขภาพไม่ดี	1,025	-	1,025	-	1,025	-	-	1,025	-	-	No healthy
ชอบฟังวิทยุ	4,036	-	4,036	3,552	484	-	3,278	484	274	-	Prefer to listen radio
ชอบดูโทรทัศน์	136,371	70,503	65,867	61,818	74,553	12,015	44,143	10,241	54,272	15,700	Prefer to watch television
เด็กยังเล็กเกินไป	1,345,638	734,765	610,873	506,537	839,101	103,614	336,038	171,267	487,677	247,043	Too young
พิการ	1,872	614	1,258	1,502	371	-	1,211	-	661	-	Disability
อื่น ๆ	3,886	1,560	2,326	2,861	1,026	-	3,419	468	-	-	Others

ตารางที่ 13 จำนวนเด็กอายุ 0 - 5 ปีที่ไม่อ่านหนังสือนอกเวลาเรียน จำแนกตามสาเหตุที่ผู้ใหญ่ไม่อ่านหนังสือให้เด็กเล็กฟัง เพศ เขตการปกครอง และภาค พ.ศ. 2556

Table 13 Number of children, aged 0 - 5 years who did not read out of their study by adult's cause for not reading, sex, area and region, 2013

สาเหตุที่ผู้ใหญ่ ไม่อ่านหนังสือให้เด็กเล็กฟัง ^{1/}	รวม Total	เพศ Sex		เขตการปกครอง Area		ภาค Region					Adult's cause for not reading ^{1/}
		ชาย Male	หญิง Female	ในเขตเทศบาล Municipal	นอกเขตเทศบาล Non-municipal	กรุงเทพมหานคร Bangkok metropolis	กลาง Central	เหนือ Northern	ตะวันออกเฉียงเหนือ Northeastern	ใต้ Southern	
รวม	1,898,473	1,008,437	890,036	710,424	1,188,049	151,840	480,648	271,620	663,032	331,334	Total
อ่านหนังสือไม่ออก	77,469	41,944	35,525	22,207	55,263	2,943	17,243	27,630	19,683	9,971	Illiterate
ไม่มีเงินซื้อหนังสือสำหรับเด็ก	30,766	21,903	8,863	11,857	18,909	3,310	7,179	4,024	8,589	7,662	No enough money
หนังสือสำหรับเด็กราคาแพงเกินไป	31,137	18,399	12,738	12,433	18,704	5,947	2,370	4,678	8,954	9,188	Expensive
หาหนังสือสำหรับเด็กยาก	28,407	16,725	11,683	8,944	19,464	4,559	2,812	5,889	9,390	5,758	No access
ไม่ชอบอ่านหนังสือ หรือไม่สนใจ	102,046	51,679	50,368	28,415	73,631	4,624	21,122	6,484	57,318	12,499	Dislike or uninterested
ไม่มีเวลาอ่าน	433,442	227,019	206,423	178,221	255,221	61,257	107,302	45,636	146,781	72,467	Have no time
สายตาไม่ดี	75,662	38,317	37,345	20,878	54,784	-	18,943	4,113	49,391	3,216	Bad sighted
สุขภาพไม่ดี	2,856	1,305	1,551	399	2,457	-	156	276	2,424	-	No healthy
ชอบฟังวิทยุ	2,755	1,437	1,317	1,731	1,024	-	-	-	2,334	421	Prefer to listen radio
ชอบดูโทรทัศน์	173,758	90,231	83,527	58,304	115,453	3,079	42,477	23,906	72,975	31,321	Prefer to watch television
เด็กยังเล็กเกินไป	1,230,081	650,587	579,494	469,509	760,571	92,556	338,599	185,006	385,792	228,128	Too young
พิการ	1,702	362	1,340	1,583	118	439	430	248	243	341	Disability
อื่น ๆ	8,922	6,618	2,304	6,110	2,813	1,028	5,521	237	-	2,136	Others

1/ ตอบได้ไม่เกิน 2 คำตอบ

1/ Less than 3 answers were possible

ตารางที่ 14 จำนวนประชากรอายุตั้งแต่ 6 ปีขึ้นไป จำแนกตามการอ่านหนังสือ กลุ่มอายุ เพศ เขตการปกครอง และภาค พ.ศ. 2556

Table 14 Number of population, aged 6 years and over by reading, age group, sex, area and region, 2013

กลุ่มอายุ (ปี) เขตการปกครอง และภาค	ประชากรอายุตั้งแต่ 6 ปีขึ้นไป			ประชากรที่อ่านหนังสือ			Age group (years), area and region
	Population aged 6 years and over			Population who read			
	รวม	ชาย	หญิง	รวม	ชาย	หญิง	
	Total	Male	Female	Total	Male	Female	
ทั่วราชอาณาจักร	62,131,064	30,270,987	31,860,077	50,808,133	25,061,826	25,746,307	Whole kingdom
6 - 14	7,680,132	3,918,643	3,761,489	7,301,056	3,717,076	3,583,980	6 - 14
15 - 24	9,618,736	4,844,712	4,774,024	8,665,208	4,259,038	4,406,170	15 - 24
25 - 39	15,327,095	7,600,824	7,726,271	13,259,788	6,487,878	6,771,910	25 - 39
40 - 59	19,901,661	9,573,196	10,328,465	16,026,811	7,855,258	8,171,553	40 - 59
60 ขึ้นไป	9,603,440	4,333,612	5,269,828	5,555,270	2,742,576	2,812,694	60 and over
ในเขตเทศบาล	27,706,418	13,354,041	14,352,377	23,890,140	11,648,160	12,241,980	Municipal area
6 - 14	3,007,422	1,517,941	1,489,481	2,884,956	1,453,294	1,431,662	6 - 14
15 - 24	4,311,029	2,132,279	2,178,750	3,944,957	1,922,460	2,022,497	15 - 24
25 - 39	7,628,713	3,733,368	3,895,345	6,857,913	3,326,185	3,531,727	25 - 39
40 - 59	8,833,481	4,223,407	4,610,074	7,614,771	3,693,033	3,921,738	40 - 59
60 ขึ้นไป	3,925,773	1,747,046	2,178,727	2,587,544	1,253,187	1,334,356	60 and over
นอกเขตเทศบาล	34,424,646	16,916,946	17,507,700	26,917,992	13,413,666	13,504,327	Non - municipal area
6 - 14	4,672,710	2,400,702	2,272,008	4,416,100	2,263,782	2,152,318	6 - 14
15 - 24	5,307,707	2,712,433	2,595,274	4,720,251	2,336,578	2,383,673	15 - 24
25 - 39	7,698,382	3,867,456	3,830,926	6,401,876	3,161,693	3,240,183	25 - 39
40 - 59	11,068,180	5,349,789	5,718,391	8,412,040	4,162,224	4,249,815	40 - 59
60 ขึ้นไป	5,677,667	2,586,566	3,091,101	2,967,726	1,489,388	1,478,338	60 and over

ตารางที่ 14 จำนวนประชากรอายุตั้งแต่ 6 ปีขึ้นไป จำแนกตามการอ่านหนังสือ กลุ่มอายุ เพศ เขตการปกครอง และภาค พ.ศ. 2556 (ต่อ)

Table 14 Number of population, aged 6 years and over by reading, age group, sex, area and region, 2013 (Contd.)

กลุ่มอายุ (ปี) เขตการปกครอง และภาค	ประชากรอายุตั้งแต่ 6 ปีขึ้นไป			ประชากรที่อ่านหนังสือ			Age group (years), area and region
	Population aged 6 years and over			Population who read			
	รวม	ชาย	หญิง	รวม	ชาย	หญิง	
	Total	Male	Female	Total	Male	Female	
กรุงเทพมหานคร	7,989,491	3,865,266	4,124,225	7,559,799	3,709,474	3,850,324	Bangkok metropolis
6 - 14	599,881	310,147	289,734	590,355	305,981	284,374	6 - 14
15 - 24	1,240,358	611,809	628,549	1,198,640	591,617	607,024	15 - 24
25 - 39	2,728,877	1,321,483	1,407,394	2,620,584	1,263,697	1,356,886	25 - 39
40 - 59	2,519,152	1,227,130	1,292,022	2,411,672	1,196,766	1,214,906	40 - 59
60 ขึ้นไป	901,223	394,697	506,526	738,548	351,413	387,135	60 and over

ตารางที่ 14 จำนวนประชากรอายุตั้งแต่ 6 ปีขึ้นไป จำแนกตามการอ่านหนังสือ กลุ่มอายุ เพศ เขตการปกครอง และภาค พ.ศ. 2556 (ต่อ)

Table 14 Number of population, aged 6 years and over by reading, age group, sex, area and region, 2013 (Contd.)

กลุ่มอายุ (ปี) เขตการปกครอง และภาค	ประชากรอายุตั้งแต่ 6 ปีขึ้นไป			ประชากรที่อ่านหนังสือ			Age group (years), area and region
	Population aged 6 years and over			Population who read			
	รวม	ชาย	หญิง	รวม	ชาย	หญิง	
	Total	Male	Female	Total	Male	Female	
ภาคกลาง (ไม่รวมกรุงเทพมหานคร)	17,645,245	8,617,367	9,027,878	14,668,649	7,306,934	7,361,714	Central region (excluding Bangkok metropolis)
6 - 14	1,854,734	943,940	910,794	1,792,446	907,206	885,239	6 - 14
15 - 24	2,697,702	1,366,052	1,331,650	2,377,182	1,178,733	1,198,449	15 - 24
25 - 39	5,112,119	2,565,652	2,546,467	4,489,296	2,236,848	2,252,448	25 - 39
40 - 59	5,528,368	2,655,454	2,872,914	4,576,525	2,262,029	2,314,496	40 - 59
60 ขึ้นไป	2,452,322	1,086,269	1,366,053	1,433,200	722,118	711,082	60 and over
ในเขตเทศบาล	8,083,446	3,909,515	4,173,931	6,833,837	3,351,403	3,482,434	Municipal area
6 - 14	802,701	402,759	399,942	778,388	387,270	391,118	6 - 14
15 - 24	1,240,892	614,305	626,587	1,085,253	526,177	559,076	15 - 24
25 - 39	2,464,353	1,222,631	1,241,722	2,158,408	1,066,742	1,091,666	25 - 39
40 - 59	2,514,481	1,201,809	1,312,672	2,146,865	1,042,008	1,104,857	40 - 59
60 ขึ้นไป	1,061,019	468,011	593,008	664,923	329,206	335,717	60 and over
นอกเขตเทศบาล	9,561,799	4,707,852	4,853,947	7,834,812	3,955,531	3,879,280	Non - municipal area
6 - 14	1,052,033	541,181	510,852	1,014,058	519,936	494,121	6 - 14
15 - 24	1,456,810	751,747	705,063	1,291,929	652,556	639,373	15 - 24
25 - 39	2,647,766	1,343,021	1,304,745	2,330,889	1,170,106	1,160,783	25 - 39
40 - 59	3,013,887	1,453,645	1,560,242	2,429,659	1,220,021	1,209,638	40 - 59
60 ขึ้นไป	1,391,303	618,258	773,045	768,277	392,912	375,365	60 and over

ตารางที่ 14 จำนวนประชากรอายุตั้งแต่ 6 ปีขึ้นไป จำแนกตามการอ่านหนังสือ กลุ่มอายุ เพศ เขตการปกครอง และภาค พ.ศ. 2556 (ต่อ)

Table 14 Number of population, aged 6 years and over by reading, age group, sex, area and region, 2013 (Contd.)

กลุ่มอายุ (ปี) เขตการปกครอง และภาค	ประชากรอายุตั้งแต่ 6 ปีขึ้นไป			ประชากรที่อ่านหนังสือ			Age group (years), area and region
	Population aged 6 years and over			Population who read			
	รวม	ชาย	หญิง	รวม	ชาย	หญิง	
	Total	Male	Female	Total	Male	Female	
ภาคเหนือ	10,818,759	5,265,811	5,552,948	8,497,562	4,230,334	4,267,229	Northern region
6 - 14	1,362,194	694,375	667,819	1,305,321	660,111	645,211	6 - 14
15 - 24	1,590,207	807,339	782,868	1,459,922	728,380	731,541	15 - 24
25 - 39	2,108,230	1,051,461	1,056,769	1,792,558	887,945	904,612	25 - 39
40 - 59	3,734,469	1,778,044	1,956,425	2,900,718	1,408,053	1,492,665	40 - 59
60 ขึ้นไป	2,023,659	934,592	1,089,067	1,039,044	545,845	493,199	60 and over
ในเขตเทศบาล	3,765,139	1,795,119	1,970,020	3,172,148	1,547,875	1,624,273	Municipal area
6 - 14	450,569	224,533	226,036	439,995	218,950	221,045	6 - 14
15 - 24	564,963	280,065	284,898	532,342	261,292	271,050	15 - 24
25 - 39	740,055	362,017	378,038	669,095	326,768	342,327	25 - 39
40 - 59	1,312,725	611,606	701,119	1,118,837	528,901	589,936	40 - 59
60 ขึ้นไป	696,827	316,898	379,929	411,878	211,964	199,914	60 and over
นอกเขตเทศบาล	7,053,620	3,470,692	3,582,928	5,325,414	2,682,458	2,642,956	Non - municipal area
6 - 14	911,625	469,842	441,783	865,326	441,160	424,165	6 - 14
15 - 24	1,025,244	527,274	497,970	927,579	467,088	460,491	15 - 24
25 - 39	1,368,175	689,444	678,731	1,123,462	561,177	562,285	25 - 39
40 - 59	2,421,744	1,166,438	1,255,306	1,781,881	879,152	902,730	40 - 59
60 ขึ้นไป	1,326,832	617,694	709,138	627,166	333,881	293,285	60 and over

ตารางที่ 14 จำนวนประชากรอายุตั้งแต่ 6 ปีขึ้นไป จำแนกตามการอ่านหนังสือ กลุ่มอายุ เพศ เขตการปกครอง และภาค พ.ศ. 2556 (ต่อ)

Table 14 Number of population, aged 6 years and over by reading, age group, sex, area and region, 2013 (Contd.)

กลุ่มอายุ (ปี) เขตการปกครอง และภาค	ประชากรอายุตั้งแต่ 6 ปีขึ้นไป			ประชากรที่อ่านหนังสือ			Age group (years), area and region
	Population aged 6 years and over			Population who read			
	รวม Total	ชาย Male	หญิง Female	รวม Total	ชาย Male	หญิง Female	
ภาคตะวันออกเฉียงเหนือ	17,404,374	8,456,217	8,948,157	13,440,919	6,547,378	6,893,541	Northeastern region
6 - 14	2,666,755	1,360,338	1,306,417	2,479,092	1,265,247	1,213,845	6 - 14
15 - 24	2,699,749	1,357,679	1,342,070	2,419,996	1,172,731	1,247,265	15 - 24
25 - 39	3,257,563	1,597,426	1,660,137	2,627,662	1,259,593	1,368,069	25 - 39
40 - 59	5,713,103	2,743,967	2,969,136	4,239,946	2,050,245	2,189,701	40 - 59
60 ขึ้นไป	3,067,204	1,396,807	1,670,397	1,674,223	799,562	874,661	60 and over
ในเขตเทศบาล	5,089,562	2,447,356	2,642,206	3,996,613	1,922,765	2,073,848	Municipal area
6 - 14	770,767	389,119	381,648	709,982	357,957	352,024	6 - 14
15 - 24	792,916	394,322	398,594	713,418	345,878	367,540	15 - 24
25 - 39	959,906	465,517	494,389	792,389	374,060	418,328	25 - 39
40 - 59	1,679,033	798,360	880,673	1,266,349	603,966	662,383	40 - 59
60 ขึ้นไป	886,940	400,038	486,902	514,476	240,903	273,573	60 and over
นอกเขตเทศบาล	12,314,812	6,008,861	6,305,951	9,444,306	4,624,613	4,819,693	Non - municipal area
6 - 14	1,895,988	971,219	924,769	1,769,110	907,290	861,820	6 - 14
15 - 24	1,906,833	963,357	943,476	1,706,578	826,853	879,725	15 - 24
25 - 39	2,297,657	1,131,909	1,165,748	1,835,273	885,533	949,740	25 - 39
40 - 59	4,034,070	1,945,607	2,088,463	2,973,597	1,446,279	1,527,319	40 - 59
60 ขึ้นไป	2,180,264	996,769	1,183,495	1,159,747	558,659	601,089	60 and over

ตารางที่ 14 จำนวนประชากรอายุตั้งแต่ 6 ปีขึ้นไป จำแนกตามการอ่านหนังสือ กลุ่มอายุ เพศ เขตการปกครอง และภาค พ.ศ. 2556 (ต่อ)

Table 14 Number of population, aged 6 years and over by reading, age group, sex, area and region, 2013 (Contd.)

กลุ่มอายุ (ปี) เขตการปกครอง และภาค	ประชากรอายุตั้งแต่ 6 ปีขึ้นไป			ประชากรที่อ่านหนังสือ			Age group (years), area and region
	Population aged 6 years and over			Population who read			
	รวม	ชาย	หญิง	รวม	ชาย	หญิง	
	Total	Male	Female	Total	Male	Female	
ภาคใต้	8,273,195	4,066,326	4,206,869	6,641,204	3,267,706	3,373,498	Southern region
6 - 14	1,196,568	609,843	586,725	1,133,842	578,530	555,312	6 - 14
15 - 24	1,390,720	701,833	688,887	1,209,468	587,577	621,891	15 - 24
25 - 39	2,120,306	1,064,802	1,055,504	1,729,689	839,795	889,894	25 - 39
40 - 59	2,406,569	1,168,601	1,237,968	1,897,950	938,165	959,785	40 - 59
60 ขึ้นไป	1,159,032	521,247	637,785	670,255	323,638	346,617	60 and over
ในเขตเทศบาล	2,778,780	1,336,785	1,441,995	2,327,744	1,116,643	1,211,101	Municipal area
6 - 14	383,504	191,383	192,121	366,236	183,135	183,101	6 - 14
15 - 24	471,900	231,778	240,122	415,303	197,496	217,807	15 - 24
25 - 39	735,522	361,720	373,802	617,438	294,918	322,520	25 - 39
40 - 59	808,090	384,502	423,588	671,048	321,392	349,656	40 - 59
60 ขึ้นไป	379,764	167,402	212,362	257,719	119,701	138,018	60 and over
นอกเขตเทศบาล	5,494,415	2,729,541	2,764,874	4,313,460	2,151,063	2,162,397	Non - municipal area
6 - 14	813,064	418,460	394,604	767,606	395,395	372,211	6 - 14
15 - 24	918,820	470,055	448,765	794,164	390,080	404,084	15 - 24
25 - 39	1,384,784	703,082	681,702	1,112,252	544,877	567,375	25 - 39
40 - 59	1,598,479	784,099	814,380	1,226,902	616,773	610,129	40 - 59
60 ขึ้นไป	779,268	353,845	425,423	412,536	203,937	208,599	60 and over

ตารางที่ 15 จำนวนประชากรอายุตั้งแต่ 6 ปีขึ้นไป จำแนกตามการอ่านหนังสือ ระดับการศึกษาที่สำเร็จ เพศ เขตการปกครอง และภาค พ.ศ. 2556

Table 15 Number of population, aged 6 years and over by reading, level of educational attainment, sex, area and region, 2013

ระดับการศึกษาที่สำเร็จ และภาค	ประชากรอายุตั้งแต่ 6 ปีขึ้นไป					ประชากรที่อ่านหนังสือ					Level of educational attainment and region
	Population aged 6 years and over					Population who read					
	รวม	เพศ	Sex	เขตการปกครอง		รวม	เพศ	Sex	เขตการปกครอง		
	Total	ชาย	หญิง	ในเขตเทศบาล	นอกเขตเทศบาล	Total	ชาย	หญิง	ในเขตเทศบาล	นอกเขตเทศบาล	
	Male	Female	Municipal	Non-municipal	Male	Female	Municipal	Non-municipal			
ทั่วราชอาณาจักร	62,131,064	30,270,987	31,860,077	27,706,418	34,424,646	50,808,133	25,061,826	25,746,307	23,890,140	26,917,992	Whole kingdom
ไม่เรียน หรือไม่เคยเรียน	2,486,845	942,041	1,544,804	915,541	1,571,304	224,922	101,394	123,528	113,794	111,128	None
ระดับการศึกษาที่สำเร็จ	59,621,661	29,315,175	30,306,485	26,783,667	32,837,993	50,574,728	24,954,116	25,620,612	23,771,812	26,802,916	Level of educational attainment
ก่อนประถมศึกษา	20,697,777	9,518,938	11,178,839	7,422,424	13,275,353	15,436,440	7,272,195	8,164,245	5,817,249	9,619,192	Pre - primary education
ประถมศึกษา	12,570,824	6,537,420	6,033,404	4,638,452	7,932,372	10,495,614	5,401,301	5,094,313	3,976,252	6,519,362	Primary education
มัธยมศึกษาตอนต้น	9,676,946	5,117,227	4,559,718	4,410,460	5,266,486	8,790,351	4,587,963	4,202,388	4,071,600	4,718,751	Lower secondary education
มัธยมศึกษาตอนปลาย	8,122,831	4,180,183	3,942,647	4,493,223	3,629,608	7,567,276	3,877,920	3,689,356	4,239,240	3,328,037	Upper secondary education
- สายสามัญ	6,315,789	3,160,130	3,155,659	3,458,311	2,857,478	5,862,759	2,919,104	2,943,655	3,256,832	2,605,928	- General
- สายอาชีพ	1,807,042	1,020,053	786,989	1,034,912	772,130	1,704,517	958,816	745,701	982,408	722,109	- Vocational
อนุปริญญา	2,013,004	1,122,077	890,927	1,162,126	850,878	1,914,029	1,062,326	851,703	1,111,416	802,613	Post - secondary education
ปริญญาตรี	5,537,085	2,377,071	3,160,013	3,868,964	1,668,120	5,449,373	2,331,276	3,118,097	3,815,046	1,634,327	Bachelor degree level
ปริญญาโทหรือสูงกว่า	815,823	359,983	455,840	675,983	139,840	815,613	359,983	455,629	675,773	139,840	Master degree level or higher
การศึกษ้อื่น ๆ	74,511	40,099	34,412	15,667	58,844	34,255	17,193	17,062	4,509	29,746	Other education
ไม่ทราบระดับการศึกษา	112,860	62,176	50,684	96,368	16,492	71,776	43,958	27,818	60,727	11,049	Unknown education level
ไม่ทราบ	22,558	13,770	8,788	7,209	15,349	8,483	6,316	2,167	4,535	3,948	Unknown

ตารางที่ 15 จำนวนประชากรอายุตั้งแต่ 6 ปีขึ้นไป จำแนกตามการอ่านหนังสือ ระดับการศึกษาที่สำเร็จ เพศ เขตการปกครอง และภาค พ.ศ. 2556 (ต่อ)

Table 15 Number of population, aged 6 years and over by reading, level of educational attainment, sex, area and region, 2013 (Contd.)

ระดับการศึกษาที่สำเร็จ และภาค	ประชากรอายุตั้งแต่ 6 ปีขึ้นไป					ประชากรที่อ่านหนังสือ					Level of educational attainment and region
	Population aged 6 years and over					Population who read					
	รวม Total	เพศ Sex		เขตการปกครอง Area		รวม Total	เพศ Sex		เขตการปกครอง Area		
		ชาย Male	หญิง Female	ในเขตเทศบาล Municipal	นอกเขตเทศบาล Non-municipal		ชาย Male	หญิง Female	ในเขตเทศบาล Municipal	นอกเขตเทศบาล Non-municipal	
กรุงเทพมหานคร	7,989,491	3,865,266	4,124,225	7,989,491	-	7,559,799	3,709,474	3,850,324	7,559,799	-	Bangkok metropolis
ไม่เรียน หรือไม่เคยเรียน	183,594	67,586	116,008	183,594	-	35,375	14,616	20,758	35,375	-	None
ระดับการศึกษาที่สำเร็จ	7,805,176	3,797,680	4,007,495	7,805,176	-	7,523,703	3,694,858	3,828,845	7,523,703	-	Level of educational attainment
ก่อนประถมศึกษา	1,349,521	574,153	775,367	1,349,521	-	1,216,791	537,698	679,093	1,216,791	-	Pre - primary education
ประถมศึกษา	1,179,929	612,388	567,541	1,179,929	-	1,117,461	584,079	533,381	1,117,461	-	Primary education
มัธยมศึกษาตอนต้น	1,195,796	652,636	543,160	1,195,796	-	1,164,396	638,933	525,463	1,164,396	-	Lower secondary education
มัธยมศึกษาตอนปลาย	1,531,957	782,050	749,907	1,531,957	-	1,496,257	766,436	729,821	1,496,257	-	Upper secondary education
- สายสามัญ	1,125,519	571,072	554,447	1,125,519	-	1,101,072	564,225	536,847	1,101,072	-	- General
- สายอาชีพ	406,438	210,978	195,460	406,438	-	395,185	202,211	192,974	395,185	-	- Vocational
อนุปริญญา	336,177	177,797	158,380	336,177	-	332,736	176,438	156,298	332,736	-	Post - secondary education
ปริญญาตรี	1,750,409	804,506	945,904	1,750,409	-	1,737,992	798,002	939,990	1,737,992	-	Bachelor degree level
ปริญญาโทหรือสูงกว่า	424,900	176,641	248,259	424,900	-	424,900	176,641	248,259	424,900	-	Master degree level or higher
การศึกษ้อื่น ๆ	-	-	-	-	-	-	-	-	-	-	Other education
ไม่ทราบระดับการศึกษา	36,486	17,509	18,977	36,486	-	33,170	16,630	16,539	33,170	-	Unknown education level
ไม่ทราบ	721	-	721	721	-	721	-	721	721	-	Unknown

ตารางที่ 15 จำนวนประชากรอายุตั้งแต่ 6 ปีขึ้นไป จำแนกตามการอ่านหนังสือ ระดับการศึกษาที่สำเร็จ เพศ เขตการปกครอง และภาค พ.ศ. 2556 (ต่อ)

Table 15 Number of population, aged 6 years and over by reading, level of educational attainment, sex, area and region, 2013 (Contd.)

ระดับการศึกษาที่สำเร็จ และภาค	ประชากรอายุตั้งแต่ 6 ปีขึ้นไป					ประชากรที่อ่านหนังสือ					Level of educational attainment and region
	Population aged 6 years and over					Population who read					
	รวม	เพศ	Sex	เขตการปกครอง		รวม	เพศ	Sex	เขตการปกครอง		
	Total	ชาย	หญิง	ในเขตเทศบาล	นอกเขตเทศบาล	Total	ชาย	หญิง	ในเขตเทศบาล	นอกเขตเทศบาล	
	Male	Female	Municipal	Non-municipal	Male	Female	Municipal	Non-municipal			
ภาคกลาง	17,645,245	8,617,367	9,027,878	8,083,446	9,561,799	14,668,649	7,306,934	7,361,714	6,833,837	7,834,812	Central region
(ไม่รวมกรุงเทพมหานคร)											(excluding Bangkok metropolis)
ไม่เรียน หรือไม่เคยเรียน	744,049	296,389	447,660	336,809	407,240	75,023	38,481	36,543	44,018	31,005	None
ระดับการศึกษาที่สำเร็จ	16,885,686	8,312,960	8,572,726	7,740,191	9,145,495	14,589,736	7,266,010	7,323,726	6,786,048	7,803,689	Level of educational attainment
ก่อนประถมศึกษา	5,054,367	2,284,428	2,769,938	1,981,819	3,072,548	3,828,039	1,805,688	2,022,352	1,549,965	2,278,074	Pre - primary education
ประถมศึกษา	3,269,920	1,675,530	1,594,389	1,359,294	1,910,625	2,739,364	1,401,982	1,337,382	1,128,023	1,611,340	Primary education
มัธยมศึกษาตอนต้น	3,106,162	1,650,697	1,455,465	1,463,694	1,642,469	2,860,004	1,508,689	1,351,315	1,342,696	1,517,308	Lower secondary education
มัธยมศึกษาตอนปลาย	2,709,851	1,425,379	1,284,472	1,380,395	1,329,456	2,544,269	1,341,081	1,203,188	1,286,141	1,258,128	Upper secondary education
- สายสามัญ	2,002,144	1,013,979	988,164	1,055,117	947,026	1,885,632	958,094	927,538	985,656	899,976	- General
- สายอาชีพ	707,707	411,400	296,307	325,278	382,429	658,637	382,987	275,651	300,485	358,152	- Vocational
อนุปริญญา	783,596	444,610	338,986	414,569	369,026	750,133	421,715	328,418	392,908	357,225	Post - secondary education
ปริญญาตรี	1,679,716	692,291	987,425	973,871	705,845	1,651,128	682,193	968,935	953,805	697,323	Bachelor degree level
ปริญญาโทหรือสูงกว่า	159,648	68,399	91,248	104,440	55,208	159,437	68,399	91,038	104,229	55,208	Master degree level or higher
การศึกษาอื่น ๆ	62,311	34,337	27,975	13,749	48,562	23,377	11,497	11,880	2,728	20,650	Other education
ไม่ทราบระดับการศึกษา	60,115	37,288	22,827	48,359	11,756	33,985	24,766	9,218	25,552	8,432	Unknown education level
ไม่ทราบ	15,510	8,018	7,492	6,446	9,064	3,889	2,443	1,446	3,772	117	Unknown

ตารางที่ 15 จำนวนประชากรอายุตั้งแต่ 6 ปีขึ้นไป จำแนกตามการอ่านหนังสือ ระดับการศึกษาที่สำเร็จ เพศ เขตการปกครอง และภาค พ.ศ. 2556 (ต่อ)

Table 15 Number of population, aged 6 years and over by reading, level of educational attainment, sex, area and region, 2013 (Contd.)

ระดับการศึกษาที่สำเร็จ และภาค	ประชากรอายุตั้งแต่ 6 ปีขึ้นไป					ประชากรที่อ่านหนังสือ					Level of educational attainment and region
	Population aged 6 years and over					Population who read					
	รวม	เพศ	Sex	เขตการปกครอง		รวม	เพศ	Sex	เขตการปกครอง		
	Total	ชาย	หญิง	ในเขตเทศบาล	นอกเขตเทศบาล	Total	ชาย	หญิง	ในเขตเทศบาล	นอกเขตเทศบาล	
	Male	Female	Municipal	Non-municipal	Male	Female	Municipal	Non-municipal			
ภาคตะวันออกเฉียงเหนือ	17,404,374	8,456,217	8,948,157	5,089,562	12,314,812	13,440,919	6,547,378	6,893,541	3,996,613	9,444,306	Northeastern region
ไม่เรียน หรือไม่เคยเรียน	333,923	128,697	205,226	80,410	253,513	18,153	11,196	6,957	5,611	12,541	None
ระดับการศึกษาที่สำเร็จ	17,068,235	8,325,304	8,742,931	5,009,152	12,059,083	13,421,875	6,535,291	6,886,585	3,991,002	9,430,874	Level of educational attainment
ก่อนประถมศึกษา	7,412,602	3,417,774	3,994,828	1,969,119	5,443,483	5,211,569	2,452,735	2,758,834	1,380,629	3,830,940	Pre - primary education
ประถมศึกษา	4,278,510	2,201,491	2,077,020	1,081,720	3,196,791	3,379,634	1,697,178	1,682,456	840,601	2,539,033	Primary education
มัธยมศึกษาตอนต้น	2,487,828	1,278,774	1,209,054	730,089	1,757,739	2,174,256	1,086,501	1,087,755	633,490	1,540,766	Lower secondary education
มัธยมศึกษาตอนปลาย	1,694,787	856,212	838,574	626,169	1,068,618	1,516,288	759,523	756,764	561,991	954,296	Upper secondary education
- สายสามัญ	1,442,230	716,651	725,579	520,182	922,048	1,278,525	628,678	649,847	464,474	814,051	- General
- สายอาชีพ	252,557	139,561	112,996	105,987	146,570	237,762	130,845	106,918	97,517	140,245	- Vocational
อนุปริญญา	347,837	188,566	159,271	158,224	189,613	311,523	168,705	142,818	141,719	169,804	Post - secondary education
ปริญญาตรี	751,183	330,519	420,663	386,150	365,033	733,119	318,681	414,437	374,889	358,229	Bachelor degree level
ปริญญาโทหรือสูงกว่า	94,031	51,634	42,397	57,349	36,682	94,031	51,634	42,397	57,349	36,682	Master degree level or higher
การศึกษ้อื่น ๆ	208	208	-	208	-	208	208	-	208	-	Other education
ไม่ทราบระดับการศึกษา	1,248	126	1,122	126	1,122	1,248	126	1,122	126	1,122	Unknown education level
ไม่ทราบ	2,216	2,216	-	-	2,216	891	891	-	-	891	Unknown

ตารางที่ 15 จำนวนประชากรอายุตั้งแต่ 6 ปีขึ้นไป จำแนกตามการอ่านหนังสือ ระดับการศึกษาที่สำเร็จ เพศ เขตการปกครอง และภาค พ.ศ. 2556 (ต่อ)

Table 15 Number of population, aged 6 years and over by reading, level of educational attainment, sex, area and region, 2013 (Contd.)

ระดับการศึกษาที่สำเร็จ และภาค	ประชากรอายุตั้งแต่ 6 ปีขึ้นไป					ประชากรที่อ่านหนังสือ					Level of educational attainment and region
	Population aged 6 years and over					Population who read					
	รวม	เพศ	Sex	เขตการปกครอง		รวม	เพศ	Sex	เขตการปกครอง		
	Total	ชาย	หญิง	ในเขตเทศบาล	นอกเขตเทศบาล	Total	ชาย	หญิง	ในเขตเทศบาล	นอกเขตเทศบาล	
	Male	Female	Municipal	Non-municipal	Male	Female	Municipal	Non-municipal			
ภาคใต้	8,273,195	4,066,326	4,206,869	2,778,780	5,494,415	6,641,204	3,267,706	3,373,498	2,327,744	4,313,460	Southern region
ไม่เรียน หรือไม่เคยเรียน	364,966	130,094	234,873	101,589	263,377	63,488	22,772	40,716	15,323	48,164	None
ระดับการศึกษาที่สำเร็จ	7,904,118	3,932,696	3,971,422	2,677,149	5,226,969	6,574,734	3,241,952	3,332,782	2,312,378	4,262,356	Level of educational attainment
ก่อนประถมศึกษา	2,580,514	1,228,186	1,352,328	780,864	1,799,650	1,960,703	949,539	1,011,164	615,971	1,344,732	Pre - primary education
ประถมศึกษา	1,900,065	1,012,902	887,163	466,035	1,434,030	1,554,137	813,449	740,688	393,799	1,160,338	Primary education
มัธยมศึกษาตอนต้น	1,344,025	697,668	646,357	455,231	888,794	1,149,792	586,442	563,350	393,654	756,138	Lower secondary education
มัธยมศึกษาตอนปลาย	1,039,937	533,368	506,570	429,936	610,001	920,580	457,904	462,675	385,713	534,867	Upper secondary education
- สายสามัญ	825,347	409,831	415,517	337,788	487,559	724,897	344,235	380,662	298,723	426,174	- General
- สายอาชีพ	214,590	123,537	91,053	92,147	122,443	195,683	113,670	82,013	86,990	108,693	- Vocational
อนุปริญญา	274,338	146,950	127,388	128,054	146,284	256,919	137,896	119,023	122,154	134,765	Post - secondary education
ปริญญาตรี	690,440	276,721	413,719	375,973	314,467	669,844	264,535	405,309	369,280	300,564	Bachelor degree level
ปริญญาโทหรือสูงกว่า	50,497	24,876	25,622	28,724	21,773	50,497	24,876	25,622	28,724	21,773	Master degree level or higher
การศึกษาอื่น ๆ	9,699	4,943	4,756	1,342	8,357	8,890	4,877	4,013	1,206	7,684	Other education
ไม่ทราบระดับการศึกษา	14,603	7,083	7,521	10,989	3,614	3,374	2,435	938	1,879	1,494	Unknown education level
ไม่ทราบ	4,111	3,536	574	42	4,069	2,982	2,982	-	42	2,940	Unknown

ตารางที่ 16 จำนวนประชากรอายุตั้งแต่ 15 ปีขึ้นไป จำแนกตามการอ่านหนังสือ อาชีพ เพศ เขตการปกครอง และภาค พ.ศ. 2556

Table 16 Number of population, aged 15 years and over by reading, occupation, sex, area and region, 2013

อาชีพ และภาค	ประชากรอายุตั้งแต่ 15 ปีขึ้นไป					ประชากรที่อ่านหนังสือ					Occupation and region
	Population aged 15 years and over					Population who read					
	รวม	เพศ	Sex	เขตการปกครอง	Area	รวม	เพศ	Sex	เขตการปกครอง	Area	
	Total	ชาย	หญิง	ในเขตเทศบาล	นอกเขตเทศบาล	Total	ชาย	หญิง	ในเขตเทศบาล	นอกเขตเทศบาล	
	Male	Female	Municipal	Non-municipal	Male	Female	Municipal	Non-municipal			
ทั้งราชอาณาจักร	54,450,932	26,352,344	28,098,588	24,698,996	29,751,936	43,507,077	21,344,750	22,162,327	21,005,185	22,501,892	Whole kingdom
ผู้มีงานทำ	39,942,772	21,083,121	18,859,651	17,635,832	22,306,940	32,826,019	17,333,518	15,492,501	15,375,316	17,450,703	Employed
ผู้จัดการ ข้าราชการระดับอาวุโส และผู้บัญชาตติภพนาย	1,134,944	796,900	338,044	734,812	400,131	1,103,823	770,573	333,250	722,975	380,848	Managers
ผู้ประกอบการวิชาชีพด้านต่าง ๆ	1,887,273	786,608	1,100,664	1,284,994	602,279	1,873,448	775,067	1,098,382	1,281,259	592,189	Professionals
เจ้าหน้าที่เทคนิค และผู้ประกอบการวิชาชีพ ที่เกี่ยวข้องกับด้านต่าง ๆ	1,464,707	699,602	765,105	1,078,450	386,257	1,439,667	688,092	751,575	1,062,131	377,536	Technicians and associate professionals
เสมียน	1,605,787	483,006	1,122,781	1,075,957	529,830	1,579,803	470,265	1,109,538	1,058,451	521,352	Clerical support workers
พนักงานบริการและผู้จำหน่ายสินค้า	7,345,973	3,125,839	4,220,134	4,643,065	2,702,908	6,539,267	2,809,062	3,730,205	4,181,268	2,357,999	Service and sales workers
ผู้ปฏิบัติงานที่มีฝีมือด้านการเกษตร ป่าไม้ และประมง	14,885,524	7,851,684	7,033,839	2,756,008	12,129,516	10,897,050	5,769,297	5,127,754	2,004,636	8,892,414	Skilled agricultural, forestry and fishery workers
ช่างฝีมือและผู้ปฏิบัติงานที่เกี่ยวข้อง	3,945,845	2,927,276	1,018,569	2,067,539	1,878,306	3,291,287	2,468,317	822,970	1,796,713	1,494,574	Craft and related trades workers
ผู้ควบคุมเครื่องจักร โรงงานและเครื่องจักร และผู้ปฏิบัติงานด้านการประกอบ	3,645,258	2,439,467	1,205,791	2,104,581	1,540,677	3,181,424	2,161,640	1,019,784	1,845,037	1,336,387	Plant and machine operators, and assemblers
ผู้ประกอบอาชีพงานพื้นฐาน	3,889,344	1,882,625	2,006,718	1,771,531	2,117,813	2,784,382	1,332,376	1,452,005	1,304,202	1,480,180	Elementary occupations
ทหาร	58,080	56,774	1,306	44,336	13,744	56,798	55,491	1,306	44,084	12,713	Armed forces occupations
ผู้ปฏิบัติงานที่จัดจำแนกอาชีพไม่ได้ หรือทำงานไม่ทราบอาชีพ	80,037	33,339	46,698	74,559	5,478	79,071	33,339	45,732	74,559	4,511	Unknown occupations
ผู้ไม่ได้ทำงาน	14,502,048	5,265,881	9,236,166	7,058,789	7,443,259	10,676,815	4,009,063	6,667,752	5,627,066	5,049,749	Not work
ไม่ทราบ	6,112	3,342	2,771	4,374	1,738	4,244	2,169	2,074	2,803	1,441	Unknown

ตารางที่ 16 จำนวนประชากรอายุตั้งแต่ 15 ปีขึ้นไป จำแนกตามการอ่านหนังสือ อาชีพ เพศ เขตการปกครอง และภาค พ.ศ. 2556 (ต่อ)

Table 16 Number of population, aged 15 years and over by reading, occupation, sex, area and region, 2013 (Contd.)

อาชีพ และภาค	ประชากรอายุตั้งแต่ 15 ปีขึ้นไป					ประชากรที่อ่านหนังสือ					Occupation and region
	Population aged 15 years and over					Population who read					
	รวม Total	เพศ Sex		เขตการปกครอง Area		รวม Total	เพศ Sex		เขตการปกครอง Area		
		ชาย Male	หญิง Female	ในเขตเทศบาล Municipal	นอกเขตเทศบาล Non-municipal		ชาย Male	หญิง Female	ในเขตเทศบาล Municipal	นอกเขตเทศบาล Non-municipal	
กรุงเทพมหานคร	7,389,610	3,555,119	3,834,491	7,389,610	-	6,969,444	3,403,493	3,565,951	6,969,444	-	Bangkok metropolis
ผู้มีงานทำ	5,285,109	2,790,025	2,495,084	5,285,109	-	5,071,499	2,693,603	2,377,896	5,071,499	-	Employed
ผู้จัดการ ข้าราชการระดับอาวุโส และผู้บริหารระดับสูง	354,103	228,228	125,875	354,103	-	354,103	228,228	125,875	354,103	-	Managers
ผู้ประกอบวิชาชีพด้านต่าง ๆ	544,272	277,552	266,720	544,272	-	542,781	276,062	266,720	542,781	-	Professionals
เจ้าหน้าที่เทคนิค และผู้ประกอบวิชาชีพ ที่เกี่ยวข้องกับด้านต่าง ๆ	560,362	254,520	305,843	560,362	-	559,649	254,520	305,129	559,649	-	Technicians and associate professionals
เสมียน	498,590	147,574	351,016	498,590	-	495,225	144,955	350,270	495,225	-	Clerical support workers
พนักงานบริการและผู้จำหน่ายสินค้า	1,411,151	636,158	774,993	1,411,151	-	1,340,116	605,671	734,445	1,340,116	-	Service and sales workers
ผู้ปฏิบัติงานที่มีฝีมือด้านการเกษตร ป่าไม้ และประมง	38,431	26,494	11,937	38,431	-	34,722	23,243	11,478	34,722	-	Skilled agricultural, forestry and fishery workers
ช่างฝีมือและผู้ปฏิบัติงานที่เกี่ยวข้อง	628,083	476,945	151,138	628,083	-	601,483	458,295	143,188	601,483	-	Craft and related trades workers
ผู้ควบคุมเครื่องจักร โรงงานและเครื่องจักร และผู้ปฏิบัติงานด้านการประกอบ	700,391	508,227	192,164	700,391	-	646,851	481,880	164,971	646,851	-	Plant and machine operators, and assemblers
ผู้ประกอบอาชีพงานพื้นฐาน	459,967	187,990	271,978	459,967	-	406,811	174,412	232,399	406,811	-	Elementary occupations
ทหาร	21,840	21,007	833	21,840	-	21,840	21,007	833	21,840	-	Armed forces occupations
ผู้ปฏิบัติงานที่จัดจำแนกอาชีพไม่ได้ หรือทำงานไม่ทราบอาชีพ	67,918	25,330	42,588	67,918	-	67,918	25,330	42,588	67,918	-	Unknown occupations
ผู้ไม่ได้ทำงาน	2,101,698	763,575	1,338,122	2,101,698	-	1,895,142	708,372	1,186,770	1,895,142	-	Not work
ไม่ทราบ	2,803	1,518	1,284	2,803	-	2,803	1,518	1,284	2,803	-	Unknown

ตารางที่ 16 จำนวนประชากรอายุตั้งแต่ 15 ปีขึ้นไป จำแนกตามการอ่านหนังสือ อาชีพ เพศ เขตการปกครอง และภาค พ.ศ. 2556 (ต่อ)

Table 16 Number of population, aged 15 years and over by reading, occupation, sex, area and region, 2013 (Contd.)

อาชีพ และภาค	ประชากรอายุตั้งแต่ 15 ปีขึ้นไป					ประชากรที่อ่านหนังสือ					Occupation and region
	Population aged 15 years and over					Population who read					
	รวม	เพศ	Sex	เขตการปกครอง		รวม	เพศ	Sex	เขตการปกครอง		
	Total	ชาย	หญิง	ในเขตเทศบาล	นอกเขตเทศบาล	Total	ชาย	หญิง	ในเขตเทศบาล	นอกเขตเทศบาล	
	Male	Female	Municipal	Non-municipal	Male	Female	Municipal	Non-municipal			
ภาคใต้	7,076,627	3,456,483	3,620,144	2,395,276	4,681,351	5,507,362	2,689,175	2,818,186	1,961,508	3,545,854	Southern region
ผู้มีงานทำ	5,209,289	2,840,460	2,368,829	1,714,305	3,494,984	4,148,995	2,230,611	1,918,385	1,425,431	2,723,565	Employed
ผู้จัดการ ข้าราชการระดับอาวุโส และผู้บริหารระดับสูง	103,549	77,534	26,014	61,817	41,732	100,054	74,406	25,648	61,248	38,806	Managers
ผู้ประกอบการวิชาชีพด้านต่าง ๆ	207,532	75,134	132,398	107,741	99,790	207,189	75,134	132,056	107,741	99,448	Professionals
เจ้าหน้าที่เทคนิค และผู้ประกอบการวิชาชีพ ที่เกี่ยวข้องกับด้านต่าง ๆ	138,252	60,465	77,787	82,958	55,294	134,928	59,442	75,485	80,357	54,570	Technicians and associate professionals
เสมียน	146,168	44,742	101,426	79,860	66,308	143,986	44,299	99,687	77,966	66,019	Clerical support workers
พนักงานบริการและผู้จำหน่ายสินค้า	1,054,356	427,083	627,273	567,486	486,871	898,824	361,821	537,002	491,356	407,468	Service and sales workers
ผู้ปฏิบัติงานที่มีฝีมือด้านการเกษตร ป่าไม้ และประมง	2,431,438	1,369,542	1,061,896	348,715	2,082,723	1,805,921	1,013,159	792,762	239,282	1,566,639	Skilled agricultural, forestry and fishery workers
ช่างฝีมือและผู้ปฏิบัติงานที่เกี่ยวข้อง	504,000	401,972	102,028	188,421	315,579	392,792	314,177	78,615	160,413	232,379	Craft and related trades workers
ผู้ควบคุมเครื่องจักร โรงงานและเครื่องจักร และผู้ปฏิบัติงานด้านการประกอบ	179,995	165,518	14,478	88,162	91,834	156,006	145,731	10,275	79,122	76,884	Plant and machine operators, and assemblers
ผู้ประกอบอาชีพงานพื้นฐาน	441,979	216,449	225,529	188,034	253,945	307,276	140,421	166,855	126,834	180,442	Elementary occupations
ทหาร	1,738	1,738	-	830	909	1,738	1,738	-	830	909	Armed forces occupations
ผู้ปฏิบัติงานที่จัดจำแนกอาชีพไม่ได้ หรือทำงานไม่ทราบอาชีพ	282	282	-	282	-	282	282	-	282	-	Unknown occupations
ผู้ไม่ได้ทำงาน	1,865,601	615,075	1,250,525	680,971	1,184,629	1,356,926	457,914	899,012	536,077	820,848	Not work
ไม่ทราบ	1,738	948	790	-	1,738	1,441	651	790	-	1,441	Unknown

ตารางที่ 17 จำนวนประชากรอายุตั้งแต่ 15 ปีขึ้นไปที่มีงานทำ จำแนกตามการอ่านหนังสือ อุตสาหกรรม เพศ เขตการปกครอง และภาค พ.ศ. 2556

Table 17 Number of employed persons, aged 15 years and over by reading, industry, sex, area and region, 2013

อุตสาหกรรม และภาค	ประชากรอายุตั้งแต่ 15 ปีขึ้นไปที่มีงานทำ Employed persons aged 15 years and over					ประชากรผู้มีงานทำที่อ่านหนังสือ Employed persons who read					Industry and region
	รวม Total	เพศ Sex		เขตการปกครอง Area		รวม Total	เพศ Sex		เขตการปกครอง Area		
		ชาย Male	หญิง Female	ในเขตเทศบาล Municipal	นอกเขตเทศบาล Non-municipal		ชาย Male	หญิง Female	ในเขตเทศบาล Municipal	นอกเขตเทศบาล Non-municipal	
ทั่วราชอาณาจักร	39,942,772	21,083,121	18,859,651	17,635,832	22,306,940	32,826,019	17,333,518	15,492,501	15,375,316	17,450,703	Whole kingdom
เกษตรกรรม การป่าไม้ และการประมง	15,909,120	8,427,857	7,481,263	2,973,099	12,936,020	11,573,327	6,151,762	5,421,565	2,150,208	9,423,119	Agriculture, forestry and fishing
การทำเหมืองแร่ และเหมืองหิน	35,727	29,272	6,455	20,612	15,115	28,906	22,450	6,455	18,674	10,232	Mining and quarrying
การผลิต	5,890,022	2,981,381	2,908,641	3,314,337	2,575,685	4,975,862	2,544,405	2,431,457	2,821,049	2,154,813	Manufacturing
ไฟฟ้า ก๊าซ ไอ้ น้ำ และระบบปรับอากาศ	109,400	87,104	22,296	60,306	49,093	93,055	77,372	15,683	56,146	36,909	Electricity, gas, steam and air conditioning supply
การจัดหาน้ำ การจัดการ และการบำบัดน้ำเสีย ของเสีย และสิ่งปฏิกูล	52,360	32,250	20,110	31,873	20,487	47,733	28,862	18,871	29,949	17,785	Water supply; sewerage, waste management and remediation activities
การก่อสร้าง	2,193,233	1,781,007	412,225	984,702	1,208,531	1,680,506	1,381,654	298,852	816,842	863,665	Construction
การขายส่งและขายปลีก การซ่อมยานยนต์ และจักรยานยนต์	6,188,711	3,078,570	3,110,141	3,818,557	2,370,153	5,507,017	2,753,022	2,753,995	3,465,145	2,041,872	Wholesale and retail trade; repair of motor vehicles and motorcycles
การขนส่ง และสถานที่เก็บสินค้า	1,084,732	922,503	162,228	745,781	338,950	1,012,364	858,721	153,643	709,657	302,707	Transportation and storage
ที่พักแรม และบริการด้านอาหาร	2,446,293	899,929	1,546,364	1,719,455	726,838	2,143,298	791,907	1,351,391	1,512,667	630,632	Accommodation and food service activities
ข้อมูลข่าวสาร และการสื่อสาร	240,079	136,543	103,535	194,400	45,679	237,111	133,953	103,158	192,429	44,682	Information and communication
กิจกรรมทางการเงิน และการประกันภัย	521,095	234,042	287,053	406,252	114,843	516,882	231,086	285,795	402,251	114,630	Financial and insurance activities
กิจกรรมอสังหาริมทรัพย์	176,921	74,047	102,874	149,148	27,772	165,568	67,159	98,408	142,299	23,269	Real estate activities
กิจกรรมทางวิชาชีพ วิทยาศาสตร์ และเทคนิค	290,339	179,176	111,163	245,663	44,675	282,746	176,127	106,619	238,071	44,675	Professional, scientific and technical activities
กิจกรรมการบริหาร และการบริการสนับสนุน	441,878	258,282	183,596	327,298	114,581	411,760	241,257	170,503	304,749	107,011	Administrative and support service activities
การบริหารราชการ การป้องกันประเทศ และการประกันสังคมภาคบังคับ	1,550,291	1,007,302	542,988	872,857	677,433	1,514,416	980,337	534,079	858,873	655,543	Public administration and defence; compulsory social security
การศึกษา	1,065,403	405,750	659,652	603,461	461,941	1,052,873	400,660	652,213	595,888	456,985	Education
กิจกรรมด้านสุขภาพ และงานสังคมสงเคราะห์	581,314	122,800	458,514	364,413	216,901	569,444	121,359	448,085	357,189	212,256	Human health and social work activities
ศิลปะ ความบันเทิง และนันทนาการ	185,544	86,998	98,546	119,881	65,662	173,616	82,135	91,481	111,001	62,615	Arts, entertainment and recreation
กิจกรรมบริการด้านอื่น ๆ	696,602	266,410	430,191	458,127	238,475	612,546	229,354	383,192	410,917	201,629	Other service activities
กิจกรรมการจ้างงานในครัวเรือนส่วนบุคคล กิจกรรมการผลิตสินค้าและบริการที่ทำขึ้นเอง เพื่อใช้ในครัวเรือน	197,731	36,567	161,164	143,202	54,529	143,400	25,673	117,727	100,214	43,186	Activities of households as employers; undifferentiated goods and services-producing activities of households for own use
กิจกรรมขององค์การระหว่างประเทศ และภาคีสมาชิก	3,452	2,378	1,074	2,983	468	3,059	2,341	719	2,708	351	Activities of extraterritorial organizations and bodies
ไม่ทราบ	82,527	32,953	49,575	79,423	3,105	80,530	31,922	48,608	78,392	2,138	Unknown

ตารางที่ 17 จำนวนประชากรอายุตั้งแต่ 15 ปีขึ้นไปที่มีงานทำ จำแนกตามการอ่านหนังสือ อุตสาหกรรม เพศ เขตการปกครอง และภาค พ.ศ. 2556 (ต่อ)

Table 17 Number of employed persons, aged 15 years and over by reading, industry, sex, area and region, 2013 (Contd.)

อุตสาหกรรม และภาค	ประชากรอายุตั้งแต่ 15 ปีขึ้นไปที่มีงานทำ					ประชากรผู้มีงานทำที่อ่านหนังสือ					Industry and region
	Employed persons aged 15 years and over					Employed persons who read					
	รวม	เพศ	Sex	เขตการปกครอง		รวม	เพศ	Sex	เขตการปกครอง		
	Total	ชาย	หญิง	ในเขตเทศบาล	นอกเขตเทศบาล	Total	ชาย	หญิง	ในเขตเทศบาล	นอกเขตเทศบาล	
	Male	Female	Municipal	Non-municipal		Male	Female	Municipal	Non-municipal		
กรุงเทพมหานคร	5,285,109	2,790,025	2,495,084	5,285,109	-	5,071,499	2,693,603	2,377,896	5,071,499	-	Bangkok metropolis
เกษตรกรรม การป่าไม้ และการประมง	31,430	18,080	13,350	31,430	-	27,721	14,829	12,891	27,721	-	Agriculture, forestry and fishing
การทำเหมืองแร่ และเหมืองหิน	931	931	-	931	-	931	931	-	931	-	Mining and quarrying
การผลิต	976,677	482,402	494,275	976,677	-	900,093	447,563	452,530	900,093	-	Manufacturing
ไฟฟ้า ก๊าซ ไอ้น้ำ และระบบปรับอากาศ	14,370	10,618	3,752	14,370	-	14,370	10,618	3,752	14,370	-	Electricity, gas, steam and air conditioning supply
การจัดหาน้ำ การจัดการ และการบำบัดน้ำเสีย ของเสีย และสิ่งปฏิกูล	14,948	9,585	5,363	14,948	-	13,784	8,421	5,363	13,784	-	Water supply; sewerage, waste management and remediation activities
การก่อสร้าง	292,370	243,559	48,810	292,370	-	283,157	236,100	47,057	283,157	-	Construction
การขายส่งและขายปลีก การซ่อมยานยนต์ และจักรยานยนต์	1,349,605	713,972	635,633	1,349,605	-	1,303,104	692,717	610,387	1,303,104	-	Wholesale and retail trade; repair of motor vehicles and motorcycles
การขนส่ง และสถานที่เก็บสินค้า	389,519	329,551	59,968	389,519	-	382,800	322,832	59,968	382,800	-	Transportation and storage
ที่พักแรม และบริการด้านอาหาร	569,044	223,126	345,919	569,044	-	539,184	211,610	327,574	539,184	-	Accommodation and food service activities
ข้อมูลข่าวสาร และการสื่อสาร	131,255	75,806	55,449	131,255	-	131,255	75,806	55,449	131,255	-	Information and communication
กิจกรรมทางการเงิน และการประกันภัย	239,021	109,030	129,991	239,021	-	235,485	106,539	128,946	235,485	-	Financial and insurance activities
กิจกรรมอสังหาริมทรัพย์	79,244	28,815	50,429	79,244	-	76,983	27,465	49,518	76,983	-	Real estate activities
กิจกรรมทางวิชาชีพ วิทยาศาสตร์ และเทคนิค	175,859	110,152	65,707	175,859	-	175,859	110,152	65,707	175,859	-	Professional, scientific and technical activities
กิจกรรมการบริหาร และการบริการสนับสนุน	174,592	96,330	78,262	174,592	-	171,751	96,330	75,421	171,751	-	Administrative and support service activities
การบริหารราชการ การป้องกันประเทศ และการประกันสังคมภาคบังคับ	238,865	136,531	102,333	238,865	-	237,040	136,531	100,509	237,040	-	Public administration and defence; compulsory social security
การศึกษา	148,630	60,645	87,984	148,630	-	147,330	59,957	87,373	147,330	-	Education
กิจกรรมด้านสุขภาพ และงานสังคมสงเคราะห์	112,995	26,946	86,049	112,995	-	112,995	26,946	86,049	112,995	-	Human health and social work activities
ศิลปะ ความบันเทิง และนันทนาการ	45,714	22,270	23,444	45,714	-	41,246	20,483	20,763	41,246	-	Arts, entertainment and recreation
กิจกรรมบริการด้านอื่น ๆ	150,608	52,302	98,306	150,608	-	142,534	50,004	92,530	142,534	-	Other service activities
กิจกรรมการจ้างงานในครัวเรือนส่วนบุคคล	71,333	6,749	64,584	71,333	-	56,808	6,175	50,633	56,808	-	Activities of households as employers; undifferentiated goods and services-producing activities of households for own use
กิจกรรมการผลิตสินค้าและบริการที่ทำขึ้นเอง เพื่อใช้ในครัวเรือน											
กิจกรรมขององค์การระหว่างประเทศ และภาคีสมาชิก	1,385	1,385	-	1,385	-	1,385	1,385	-	1,385	-	Activities of extraterritorial organizations and bodies
ไม่ทราบ	76,715	31,237	45,478	76,715	-	75,685	30,207	45,478	75,685	-	Unknown

ตารางที่ 17 จำนวนประชากรอายุตั้งแต่ 15 ปีขึ้นไปที่มีงานทำ จำแนกตามการอ่านหนังสือ อุตสาหกรรม เพศ เขตการปกครอง และภาค พ.ศ. 2556 (ต่อ)

Table 17 Number of employed persons, aged 15 years and over by reading, industry, sex, area and region, 2013 (Contd.)

อุตสาหกรรม และภาค	ประชากรอายุตั้งแต่ 15 ปีขึ้นไปที่มีงานทำ Employed persons aged 15 years and over					ประชากรผู้มีงานทำที่อ่านหนังสือ Employed persons who read					Industry and region
	รวม Total	เพศ Sex		เขตการปกครอง Area		รวม Total	เพศ Sex		เขตการปกครอง Area		
		ชาย Male	หญิง Female	ในเขตเทศบาล Municipal	นอกเขตเทศบาล Non-municipal		ชาย Male	หญิง Female	ในเขตเทศบาล Municipal	นอกเขตเทศบาล Non-municipal	
ภาคกลาง (ไม่รวมกรุงเทพมหานคร)	11,532,126	6,171,657	5,360,469	5,261,653	6,270,473	9,745,152	5,244,183	4,500,969	4,501,785	5,243,367	Central region (excluding Bangkok metropolis)
เกษตรกรรม การป่าไม้ และการประมง	2,504,043	1,382,208	1,121,835	426,747	2,077,296	1,893,187	1,056,449	836,738	320,946	1,572,241	Agriculture, forestry and fishing
การทำเหมืองแร่ และเหมืองหิน	14,770	9,804	4,966	7,132	7,638	11,720	6,754	4,966	5,486	6,234	Mining and quarrying
การผลิต	3,432,538	1,811,380	1,621,157	1,748,485	1,684,053	2,865,787	1,532,117	1,333,670	1,418,948	1,446,839	Manufacturing
ไฟฟ้า ก๊าซ ไอ้่น้ำ และระบบปรับอากาศ	30,329	24,206	6,123	16,760	13,569	26,373	21,210	5,163	13,859	12,514	Electricity, gas, steam and air conditioning supply
การจัดหาน้ำ การจัดการ และการบำบัดน้ำเสีย ของเสีย และสิ่งปฏิกูล	15,944	9,375	6,569	5,076	10,868	13,213	7,671	5,542	4,603	8,610	Water supply; sewerage, waste management and remediation activities
การก่อสร้าง	623,229	503,094	120,135	262,825	360,404	487,174	404,010	83,164	208,746	278,428	Construction
การขายส่งและขายปลีก การซ่อมยานยนต์ และจักรยานยนต์	1,939,799	966,879	972,919	1,091,662	848,137	1,706,925	850,208	856,717	970,051	736,874	Wholesale and retail trade; repair of motor vehicles and motorcycles
การขนส่ง และสถานที่เก็บสินค้า ที่พักแรม และบริการด้านอาหาร	453,572	377,087	76,484	243,999	209,573	419,755	348,976	70,779	228,440	191,315	Transportation and storage
ข้อมูลข่าวสาร และการสื่อสาร	807,049	302,845	504,205	503,493	303,557	692,639	262,442	430,197	429,076	263,563	Accommodation and food service activities
กิจกรรมทางการเงิน และการประกันภัย	62,889	32,260	30,629	37,359	25,530	61,765	31,136	30,629	36,235	25,530	Information and communication
กิจกรรมอสังหาริมทรัพย์	141,823	57,529	84,294	84,612	57,210	141,229	57,064	84,165	84,232	56,998	Financial and insurance activities
กิจกรรมทางวิชาชีพ วิทยาศาสตร์ และเทคนิค	62,887	23,714	39,173	41,910	20,977	55,414	19,389	36,025	38,589	16,825	Real estate activities
กิจกรรมทางวิชาชีพ วิทยาศาสตร์ และเทคนิค	68,299	39,273	29,026	40,357	27,941	64,793	38,875	25,918	36,852	27,941	Professional, scientific and technical activities
กิจกรรมการบริหาร และการบริการสนับสนุน	172,319	107,378	64,940	96,130	76,189	153,121	95,172	57,949	81,879	71,242	Administrative and support service activities
การบริหารราชการ การป้องกันประเทศ และการประกันสังคมภาคบังคับ	463,040	297,209	165,831	246,579	216,461	456,646	292,624	164,022	245,601	211,045	Public administration and defence; compulsory social security
การศึกษา	249,205	83,508	165,697	130,306	118,899	246,206	82,856	163,349	127,575	118,630	Education
กิจกรรมด้านสุขภาพ และงานสังคมสงเคราะห์	161,231	30,379	130,851	90,214	71,017	157,475	30,081	127,394	87,444	70,031	Human health and social work activities
ศิลปะ ความบันเทิง และนันทนาการ	59,328	20,170	39,157	32,166	27,162	58,137	19,714	38,423	30,975	27,162	Arts, entertainment and recreation
กิจกรรมบริการด้านอื่น ๆ	217,251	79,213	138,038	127,385	89,865	194,385	74,255	120,130	112,324	82,060	Other service activities
กิจกรรมการจ้างงานในครัวเรือนส่วนบุคคล กิจกรรมการผลิตสินค้าและบริการที่ทำขึ้นเอง เพื่อใช้ในครัวเรือน	46,377	12,154	34,222	25,471	20,906	34,086	11,188	22,898	16,942	17,145	Activities of households as employers; undifferentiated goods and services-producing activities of households for own use
กิจกรรมขององค์การระหว่างประเทศ และภาคีสมาชิก	677	559	118	559	118	559	559	-	559	-	Activities of extraterritorial organizations and bodies
ไม่ทราบ	5,530	1,433	4,097	2,425	3,105	4,563	1,433	3,130	2,425	2,138	Unknown

ตารางที่ 17 จำนวนประชากรอายุตั้งแต่ 15 ปีขึ้นไปที่มีงานทำ จำแนกตามการอ่านหนังสือ อุตสาหกรรม เพศ เขตการปกครอง และภาค พ.ศ. 2556 (ต่อ)

Table 17 Number of employed persons, aged 15 years and over by reading, industry, sex, area and region, 2013 (Contd.)

อุตสาหกรรม และภาค	ประชากรอายุตั้งแต่ 15 ปีขึ้นไปที่มีงานทำ					ประชากรผู้มีงานทำที่อ่านหนังสือ					Industry and region
	Employed persons aged 15 years and over					Employed persons who read					
	รวม	เพศ	Sex	เขตการปกครอง		รวม	เพศ	Sex	เขตการปกครอง		
	Total	ชาย	หญิง	ในเขตเทศบาล	นอกเขตเทศบาล	Total	ชาย	หญิง	ในเขตเทศบาล	นอกเขตเทศบาล	
	Male	Female	Municipal	Non-municipal	Male	Female	Municipal	Non-municipal			
ภาคใต้	5,209,289	2,840,460	2,368,829	1,714,305	3,494,984	4,148,995	2,230,611	1,918,385	1,425,431	2,723,565	Southern region
เกษตรกรรม การป่าไม้ และการประมง	2,505,957	1,417,104	1,088,854	363,889	2,142,068	1,857,618	1,044,406	813,212	248,718	1,608,900	Agriculture, forestry and fishing
การทำเหมืองแร่ และเหมืองหิน	10,907	10,002	905	7,960	2,947	9,710	8,805	905	7,960	1,750	Mining and quarrying
การผลิต	321,798	163,681	158,117	142,512	179,287	245,398	127,160	118,238	114,788	130,610	Manufacturing
ไฟฟ้า ก๊าซ ไอน้ำ และระบบปรับอากาศ	10,200	7,885	2,315	2,728	7,472	9,699	7,826	1,873	2,227	7,472	Electricity, gas, steam and air conditioning supply
การจัดหาน้ำ การจัดการ และการบำบัดน้ำเสียของเสีย และสิ่งปฏิกูล	4,530	2,951	1,579	2,375	2,155	4,530	2,951	1,579	2,375	2,155	Water supply; sewerage, waste management and remediation activities
การก่อสร้าง	300,764	268,607	32,157	94,801	205,962	216,937	192,702	24,235	73,595	143,342	Construction
การขายส่งและขายปลีก การซ่อมยานยนต์ และจักรยานยนต์	836,797	395,520	441,277	416,361	420,436	705,955	328,804	377,151	357,129	348,827	Wholesale and retail trade; repair of motor vehicles and motorcycles
การขนส่ง และสถานที่เก็บสินค้าที่พักรแรม และบริการด้านอาหาร	93,572	83,196	10,376	48,070	45,503	80,949	73,415	7,533	43,983	36,966	Transportation and storage
ข้อมูลข่าวสาร และการสื่อสาร	425,184	162,558	262,626	268,975	156,209	360,668	138,640	222,028	228,680	131,988	Accommodation and food service activities
กิจกรรมทางการเงิน และการประกันภัย	14,237	7,625	6,612	5,817	8,419	13,240	6,628	6,612	5,817	7,423	Information and communication
กิจกรรมอสังหาริมทรัพย์	44,162	25,473	18,689	29,825	14,336	44,162	25,473	18,689	29,825	14,336	Financial and insurance activities
กิจกรรมทางวิชาชีพ วิทยาศาสตร์ และเทคนิค	14,617	10,305	4,312	11,367	3,250	14,571	10,260	4,312	11,322	3,250	Real estate activities
กิจกรรมการบริหาร และการบริการสนับสนุน	7,984	4,707	3,277	4,487	3,497	7,776	4,643	3,133	4,279	3,497	Professional, scientific and technical activities
การบริหารราชการ การป้องกันประเทศ และการประกันสังคมภาคบังคับ	39,907	22,757	17,150	25,438	14,469	34,187	19,406	14,781	22,341	11,846	Administrative and support service activities
การศึกษา	196,200	127,583	68,618	96,795	99,405	186,761	120,115	66,646	93,369	93,392	Public administration and defence; compulsory social security
กิจกรรมด้านสุขภาพ และงานสังคมสงเคราะห์	154,098	55,641	98,457	66,733	87,365	152,671	55,515	97,157	66,311	86,360	Education
ศิลปะ ความบันเทิง และนันทนาการ	81,565	16,044	65,521	38,494	43,071	79,431	15,830	63,601	36,740	42,692	Human health and social work activities
กิจกรรมบริการด้านอื่น ๆ	21,142	12,690	8,453	15,766	5,376	19,262	12,430	6,832	14,722	4,540	Arts, entertainment and recreation
กิจกรรมการจ้างงานในครัวเรือนส่วนบุคคล	114,543	44,055	70,488	65,444	49,099	96,994	34,109	62,885	56,847	40,147	Other service activities
กิจกรรมการผลิตสินค้าและบริการที่ทำขึ้นเองเพื่อใช้ในครัวเรือน	10,802	1,755	9,048	6,145	4,657	8,153	1,169	6,985	4,082	4,071	Activities of households as employers; undifferentiated goods and services-producing activities of households for own use
กิจกรรมขององค์การระหว่างประเทศ และภาคีสมาชิก	40	40	-	40	-	40	40	-	40	-	Activities of extraterritorial organizations and bodies
ไม่ทราบ	282	282	-	282	-	282	282	-	282	-	Unknown

ตารางที่ 18 จำนวนประชากรอายุตั้งแต่ 15 ปีขึ้นไปที่มีงานทำ จำแนกตามการอ่านหนังสือ สถานภาพการทำงาน เพศ เขตการปกครอง และภาค พ.ศ. 2556 (ต่อ)

Table 18 Number of employed persons, aged 15 years and over by reading, work status, sex, area and region, 2013 (Contd.)

สถานภาพการทำงาน และภาค	ประชากรอายุตั้งแต่ 15 ปีขึ้นไปที่มีงานทำ					ประชากรผู้มีงานทำที่อ่านหนังสือ					Work status and region
	Employed persons aged 15 years and over					Employed persons who read					
	รวม	เพศ	Sex	เขตการปกครอง		รวม	เพศ	Sex	เขตการปกครอง		
	Total	ชาย	หญิง	ในเขตเทศบาล	นอกเขตเทศบาล	Total	ชาย	หญิง	ในเขตเทศบาล	นอกเขตเทศบาล	
	Male	Female	Municipal	Non-municipal	Male	Female	Municipal	Non-municipal			
ภาคตะวันออกเฉียงเหนือ	11,091,540	5,732,126	5,359,414	3,069,628	8,021,913	8,431,940	4,316,960	4,114,980	2,373,589	6,058,351	Northeastern region
นายจ้าง	155,005	106,192	48,814	56,625	98,381	131,059	91,643	39,416	49,381	81,678	Employer
ผู้ประกอบการธุรกิจของตนเอง	4,304,171	2,846,331	1,457,840	1,126,671	3,177,500	3,141,466	2,050,629	1,090,837	817,453	2,324,014	Own - account worker
ผู้ช่วยธุรกิจของครัวเรือน	4,083,481	1,309,634	2,773,848	954,815	3,128,666	3,045,648	987,443	2,058,205	700,335	2,345,313	Contributing family worker
ลูกจ้างรัฐบาล	808,682	439,631	369,051	374,273	434,409	782,699	420,910	361,788	361,625	421,074	Government employee
ลูกจ้างรัฐวิสาหกิจ	55,448	39,745	15,703	29,872	25,576	43,727	33,234	10,493	29,445	14,282	Government enterprise employee
ลูกจ้างเอกชน	1,677,169	986,446	690,722	525,431	1,151,738	1,282,096	731,291	550,805	414,321	867,775	Private employee
สมาชิกของการรวมกลุ่มผู้ผลิต	6,385	3,069	3,316	742	5,644	4,581	1,265	3,316	365	4,216	Member of producer's cooperative
ผู้ที่ไม่สามารถจำแนกสถานภาพการทำงานได้	989	989	-	989	-	454	454	-	454	-	Worker not classifiable by status
ไม่ทราบ	210	90	120	210	-	210	90	120	210	-	Unknown
ภาคใต้	5,209,289	2,840,460	2,368,829	1,714,305	3,494,984	4,148,995	2,230,611	1,918,385	1,425,431	2,723,565	Southern region
นายจ้าง	152,818	110,222	42,596	71,691	81,127	131,070	95,661	35,409	65,978	65,092	Employer
ผู้ประกอบการธุรกิจของตนเอง	1,765,620	1,114,753	650,867	496,413	1,269,207	1,392,317	872,567	519,751	412,237	980,081	Own - account worker
ผู้ช่วยธุรกิจของครัวเรือน	1,215,107	422,527	792,580	290,604	924,503	952,672	326,615	626,058	242,741	709,931	Contributing family worker
ลูกจ้างรัฐบาล	393,681	194,372	199,309	186,319	207,361	383,401	186,896	196,505	181,468	201,933	Government employee
ลูกจ้างรัฐวิสาหกิจ	24,797	16,252	8,545	12,524	12,273	24,355	16,252	8,103	12,082	12,273	Government enterprise employee
ลูกจ้างเอกชน	1,653,096	978,941	674,155	656,073	997,023	1,261,495	729,226	532,268	510,439	751,056	Private employee
สมาชิกของการรวมกลุ่มผู้ผลิต	1,378	600	777	399	979	892	600	291	204	688	Member of producer's cooperative
ผู้ที่ไม่สามารถจำแนกสถานภาพการทำงานได้	2,511	2,511	-	-	2,511	2,511	2,511	-	-	2,511	Worker not classifiable by status
ไม่ทราบ	282	282	-	282	-	282	282	-	282	-	Unknown

ตารางที่ 19 จำนวนประชากรอายุตั้งแต่ 6 ปีขึ้นไป จำแนกตามประเภทหนังสือที่อ่าน ความถี่ของการอ่านหนังสือ เพศ เขตการปกครอง และภาค พ.ศ. 2556

Table 19 Number of population, aged 6 years and over by type of publication, frequency of reading, sex, area and region, 2013

ประเภทหนังสือที่อ่าน ^{1/} เพศ เขตการปกครอง และภาค	ความถี่ของการอ่านหนังสือ Frequency of reading								Type of publication ^{1/} , sex, area and region
	รวม Total	ไม่อ่าน Not read	อ่าน Read						
			รวม Total	ทุกวัน Everyday	สัปดาห์ละ 4 - 6 วัน 4 - 6 days/week	สัปดาห์ละ 2 - 3 วัน 2 - 3 days/week	สัปดาห์ละ 1 วัน 1 day/week	นาน ๆ ครั้ง Occasionally	
ทั่วราชอาณาจักร									Whole kingdom
หนังสือพิมพ์	62,131,064	24,660,710	37,470,354	9,517,556	4,128,066	8,283,318	2,452,149	13,089,265	Newspaper
นิตยสาร	62,131,064	38,942,237	23,188,827	2,144,289	2,353,591	5,625,178	2,571,731	10,494,038	Magazine
วารสาร/เอกสารประเภทอื่น ๆ ที่ออกเป็นประจำ	62,131,064	34,121,426	28,009,638	2,113,534	2,089,329	4,805,444	2,262,429	16,738,902	Journal/regularity publish document
นวนิยาย/การ์ตูน/หนังสืออ่านเล่นต่าง ๆ	62,131,064	42,594,551	19,536,513	1,800,618	1,842,889	5,352,136	2,121,021	8,419,849	Novel/cartoon/story
แบบเรียน/ตำราเรียนตามหลักสูตร	62,131,064	47,166,107	14,964,957	6,586,697	3,364,748	2,866,281	513,098	1,634,133	Textbook
ตำราหนังสือ/เอกสารที่ให้ความรู้ (ไม่รวมแบบเรียน/ตำราเรียนตามหลักสูตร)	62,131,064	37,120,566	25,010,498	4,035,728	2,882,534	5,428,515	1,997,057	10,666,664	Book (excluding textbook)
หนังสือ/เอกสารเกี่ยวกับคำสอนทางศาสนา	62,131,064	41,217,560	20,913,504	2,493,361	1,392,439	2,977,728	2,406,706	11,643,270	Religious doctrine document
อื่น ๆ	62,131,064	59,394,500	2,736,564	679,889	249,839	435,444	186,115	1,185,277	Others

^{1/} ตอบได้มากกว่า 1 คำตอบ

^{1/} More than one answer was possible

ตารางที่ 19 จำนวนประชากรอายุตั้งแต่ 6 ปีขึ้นไป จำแนกตามประเภทหนังสือที่อ่าน ความถี่ของการอ่านหนังสือ เพศ เขตการปกครอง และภาค พ.ศ. 2556 (ต่อ)

Table 19 Number of population, aged 6 years and over by type of publication, frequency of reading, sex, area and region, 2013 (Contd.)

ประเภทหนังสือที่อ่าน ^{1/} เพศ เขตการปกครอง และภาค	ความถี่ของการอ่านหนังสือ Frequency of reading								Type of publication ^{1/} , sex, area and region
	รวม Total	ไม่อ่าน Not read	อ่าน Read						
			รวม Total	ทุกวัน Everyday	สัปดาห์ละ 4 - 6 วัน 4 - 6 days/week	สัปดาห์ละ 2 - 3 วัน 2 - 3 days/week	สัปดาห์ละ 1 วัน 1 day/week	นาน ๆ ครั้ง Occasionally	
ชาย									
หนังสือพิมพ์	30,270,987	11,253,282	19,017,705	5,078,386	2,143,406	4,107,938	1,201,486	6,486,488	Newspaper
นิตยสาร	30,270,987	20,334,841	9,936,146	823,084	863,449	2,070,638	1,107,368	5,071,607	Magazine
วารสาร/เอกสารประเภทอื่น ๆ ที่ออกเป็นประจำ	30,270,987	16,525,594	13,745,393	1,009,649	955,932	2,336,410	1,085,609	8,357,793	Journal/regularity publish document
นวนิยาย/การ์ตูน/หนังสืออ่านเล่นต่าง ๆ	30,270,987	21,105,238	9,165,749	777,171	811,612	2,377,252	1,019,667	4,180,048	Novel/cartoon/story
แบบเรียน/ตำราเรียนตามหลักสูตร	30,270,987	23,018,957	7,252,030	3,069,391	1,654,124	1,439,203	254,596	834,715	Textbook
ตำรา/หนังสือ/เอกสารที่ให้ความรู้ (ไม่รวมแบบเรียน/ตำราเรียนตามหลักสูตร)	30,270,987	17,899,754	12,371,234	1,927,804	1,403,632	2,641,117	981,487	5,417,192	Book (excluding textbook)
หนังสือ/เอกสารเกี่ยวกับคำสอนทางศาสนา	30,270,987	20,897,003	9,373,984	1,013,894	600,622	1,268,399	1,028,858	5,462,211	Religious doctrine document
อื่น ๆ	30,270,987	28,922,296	1,348,691	339,790	131,417	195,050	93,125	589,309	Others
หญิง									
หนังสือพิมพ์	31,860,077	13,407,428	18,452,649	4,439,170	1,984,660	4,175,379	1,250,663	6,602,777	Newspaper
นิตยสาร	31,860,077	18,607,396	13,252,681	1,321,205	1,490,142	3,554,540	1,464,364	5,422,431	Magazine
วารสาร/เอกสารประเภทอื่น ๆ ที่ออกเป็นประจำ	31,860,077	17,595,832	14,264,246	1,103,886	1,133,397	2,469,035	1,176,820	8,381,109	Journal/regularity publish document
นวนิยาย/การ์ตูน/หนังสืออ่านเล่นต่าง ๆ	31,860,077	21,489,314	10,370,764	1,023,448	1,031,277	2,974,884	1,101,353	4,239,801	Novel/cartoon/story
แบบเรียน/ตำราเรียนตามหลักสูตร	31,860,077	24,147,150	7,712,927	3,517,306	1,710,624	1,427,078	258,502	799,418	Textbook
ตำรา/หนังสือ/เอกสารที่ให้ความรู้ (ไม่รวมแบบเรียน/ตำราเรียนตามหลักสูตร)	31,860,077	19,220,813	12,639,264	2,107,924	1,478,902	2,787,398	1,015,569	5,249,471	Book (excluding textbook)
หนังสือ/เอกสารเกี่ยวกับคำสอนทางศาสนา	31,860,077	20,320,557	11,539,520	1,479,467	791,818	1,709,329	1,377,848	6,181,059	Religious doctrine document
อื่น ๆ	31,860,077	30,472,204	1,387,873	340,100	118,423	240,394	92,989	595,967	Others

^{1/} ตอบได้มากกว่า 1 คำตอบ

^{1/} More than one answer was possible

ตารางที่ 19 จำนวนประชากรอายุตั้งแต่ 6 ปีขึ้นไป จำแนกตามประเภทหนังสือที่อ่าน ความถี่ของการอ่านหนังสือ เพศ เขตการปกครอง และภาค พ.ศ. 2556 (ต่อ)

Table 19 Number of population, aged 6 years and over by type of publication, frequency of reading, sex, area and region, 2013 (Contd.)

ประเภทหนังสือที่อ่าน ^{1/} เพศ เขตการปกครอง และภาค	ความถี่ของการอ่านหนังสือ Frequency of reading								Type of publication ^{1/} , sex, area and region
	รวม Total	ไม่อ่าน Not read	อ่าน Read						
			รวม Total	ทุกวัน Everyday	สัปดาห์ละ 4 - 6 วัน 4 - 6 days/week	สัปดาห์ละ 2 - 3 วัน 2 - 3 days/week	สัปดาห์ละ 1 วัน 1 day/week	นาน ๆ ครั้ง Occasionally	
ในเขตเทศบาล									
หนังสือพิมพ์	27,706,418	8,586,964	19,119,454	6,620,163	2,355,161	4,202,256	1,026,470	4,915,404	Newspaper
นิตยสาร	27,706,418	15,103,789	12,602,629	1,475,502	1,458,068	3,315,448	1,345,702	5,007,910	Magazine
วารสาร/เอกสารประเภทอื่น ๆ ที่ออกเป็นประจำ	27,706,418	13,728,182	13,978,236	1,342,046	1,209,721	2,496,026	1,122,511	7,807,931	Journal/regularity publish document
นวนิยาย/การ์ตูน/หนังสืออ่านเล่นต่าง ๆ	27,706,418	18,198,470	9,507,948	1,098,078	936,339	2,623,472	948,751	3,901,308	Novel/cartoon/story
แบบเรียน/ตำราเรียนตามหลักสูตร	27,706,418	20,900,144	6,806,274	3,174,743	1,471,499	1,139,801	245,651	774,581	Textbook
ตำรา/หนังสือ/เอกสารที่ให้ความรู้ (ไม่รวมแบบเรียน/ตำราเรียนตามหลักสูตร)	27,706,418	15,340,829	12,365,590	2,308,724	1,542,727	2,819,126	912,829	4,782,182	Book (excluding textbook)
หนังสือ/เอกสารเกี่ยวกับคำสอนทางศาสนา	27,706,418	17,639,989	10,066,429	1,285,529	648,498	1,349,952	1,086,127	5,696,323	Religious doctrine document
อื่น ๆ	27,706,418	26,120,124	1,586,294	471,395	149,058	184,407	58,210	723,224	Others
นอกเขตเทศบาล									
หนังสือพิมพ์	34,424,646	16,073,746	18,350,900	2,897,394	1,772,905	4,081,062	1,425,678	8,173,862	Newspaper
นิตยสาร	34,424,646	23,838,449	10,586,197	668,787	895,523	2,309,730	1,226,029	5,486,128	Magazine
วารสาร/เอกสารประเภทอื่น ๆ ที่ออกเป็นประจำ	34,424,646	20,393,243	14,031,403	771,488	879,608	2,309,418	1,139,918	8,930,970	Journal/regularity publish document
นวนิยาย/การ์ตูน/หนังสืออ่านเล่นต่าง ๆ	34,424,646	24,396,081	10,028,565	702,540	906,550	2,728,664	1,172,270	4,518,541	Novel/cartoon/story
แบบเรียน/ตำราเรียนตามหลักสูตร	34,424,646	26,265,963	8,158,683	3,411,955	1,893,249	1,726,480	267,448	859,551	Textbook
ตำรา/หนังสือ/เอกสารที่ให้ความรู้ (ไม่รวมแบบเรียน/ตำราเรียนตามหลักสูตร)	34,424,646	21,779,738	12,644,908	1,727,003	1,339,807	2,609,389	1,084,227	5,884,481	Book (excluding textbook)
หนังสือ/เอกสารเกี่ยวกับคำสอนทางศาสนา	34,424,646	23,577,571	10,847,075	1,207,832	743,942	1,627,776	1,320,579	5,946,947	Religious doctrine document
อื่น ๆ	34,424,646	33,274,376	1,150,270	208,494	100,781	251,037	127,905	462,053	Others

^{1/} ตอบได้มากกว่า 1 คำตอบ

^{1/} More than one answer was possible

ตารางที่ 19 จำนวนประชากรอายุตั้งแต่ 6 ปีขึ้นไป จำแนกตามประเภทหนังสือที่อ่าน ความถี่ของการอ่านหนังสือ เพศ เขตการปกครอง และภาค พ.ศ. 2556 (ต่อ)

Table 19 Number of population, aged 6 years and over by type of publication, frequency of reading, sex, area and region, 2013 (Contd.)

ประเภทหนังสือที่อ่าน ^{1/} เพศ เขตการปกครอง และภาค	ความถี่ของการอ่านหนังสือ Frequency of reading								Type of publication ^{1/} , sex, area and region
	รวม Total	ไม่อ่าน Not read	อ่าน Read						
			รวม Total	ทุกวัน Everyday	สัปดาห์ละ 4 - 6 วัน 4 - 6 days/week	สัปดาห์ละ 2 - 3 วัน 2 - 3 days/week	สัปดาห์ละ 1 วัน 1 day/week	นาน ๆ ครั้ง Occasionally	
กรุงเทพมหานคร									Bangkok metropolis
หนังสือพิมพ์	7,989,491	1,290,369	6,699,122	3,084,581	849,814	1,416,700	277,301	1,070,725	Newspaper
นิตยสาร	7,989,491	3,021,683	4,967,808	740,558	588,232	1,324,516	530,841	1,783,662	Magazine
วารสาร/เอกสารประเภทอื่น ๆ ที่ออกเป็นประจำ	7,989,491	2,866,468	5,123,023	678,585	417,988	1,022,666	415,775	2,588,009	Journal/regularity publish document
นวนิยาย/การ์ตูน/หนังสืออ่านเล่นต่าง ๆ	7,989,491	4,718,925	3,270,566	463,893	333,207	874,932	263,730	1,334,805	Novel/cartoon/story
แบบเรียน/ตำราเรียนตามหลักสูตร	7,989,491	6,066,269	1,923,222	1,022,829	337,477	252,868	55,341	254,708	Textbook
ตำราหนังสือ/เอกสารที่ให้ความรู้ (ไม่รวมแบบเรียน/ตำราเรียนตามหลักสูตร)	7,989,491	3,522,730	4,466,761	920,000	523,301	1,055,358	285,429	1,682,674	Book (excluding textbook)
หนังสือ/เอกสารเกี่ยวกับคำสอนทางศาสนา	7,989,491	3,940,023	4,049,468	571,507	239,049	485,601	407,770	2,345,542	Religious doctrine document
อื่น ๆ	7,989,491	7,358,682	630,809	217,568	60,477	50,365	3,032	299,368	Others

^{1/} ตอบได้มากกว่า 1 คำตอบ

^{1/} More than one answer was possible

ตารางที่ 19 จำนวนประชากรอายุตั้งแต่ 6 ปีขึ้นไป จำแนกตามประเภทหนังสือที่อ่าน ความถี่ของการอ่านหนังสือ เพศ เขตการปกครอง และภาค พ.ศ. 2556 (ต่อ)

Table 19 Number of population, aged 6 years and over by type of publication, frequency of reading, sex, area and region, 2013 (Contd.)

ประเภทหนังสือที่อ่าน ^{1/} เพศ เขตการปกครอง และภาค	ความถี่ของการอ่านหนังสือ Frequency of reading								Type of publication ^{1/} , sex, area and region
	รวม Total	ไม่อ่าน Not read	อ่าน Read						
			รวม Total	ทุกวัน Everyday	สัปดาห์ละ 4 - 6 วัน 4 - 6 days/week	สัปดาห์ละ 2 - 3 วัน 2 - 3 days/week	สัปดาห์ละ 1 วัน 1 day/week	นาน ๆ ครั้ง Occasionally	
	ชาย								
หนังสือพิมพ์	3,865,266	541,667	3,323,599	1,631,865	426,287	670,450	122,801	472,197	Newspaper
นิตยสาร	3,865,266	1,681,663	2,183,603	317,787	204,935	508,710	229,515	922,656	Magazine
วารสาร/เอกสารประเภทอื่น ๆ ที่ออกเป็นประจำ	3,865,266	1,381,096	2,484,170	323,840	198,007	496,129	198,073	1,268,122	Journal/regularity publish document
นวนิยาย/การ์ตูน/หนังสืออ่านเล่นต่าง ๆ	3,865,266	2,330,083	1,535,183	201,905	136,531	401,923	133,540	661,284	Novel/cartoon/story
แบบเรียน/ตำราเรียนตามหลักสูตร	3,865,266	2,905,703	959,563	502,863	173,541	135,275	25,099	122,786	Textbook
ตำราหนังสือ/เอกสารที่ให้ความรู้ (ไม่รวมแบบเรียน/ตำราเรียนตามหลักสูตร)	3,865,266	1,647,613	2,217,653	478,791	257,103	506,741	132,134	842,883	Book (excluding textbook)
หนังสือ/เอกสารเกี่ยวกับคำสอนทางศาสนา	3,865,266	2,020,846	1,844,420	224,536	118,170	211,094	162,485	1,128,136	Religious doctrine document
อื่น ๆ	3,865,266	3,546,184	319,082	113,008	31,237	16,958	1,997	155,882	Others
หญิง									
หนังสือพิมพ์	4,124,225	748,702	3,375,523	1,452,717	423,527	746,251	154,500	598,528	Newspaper
นิตยสาร	4,124,225	1,340,019	2,784,206	422,770	383,297	815,806	301,326	861,007	Magazine
วารสาร/เอกสารประเภทอื่น ๆ ที่ออกเป็นประจำ	4,124,225	1,485,372	2,638,853	354,745	219,981	526,537	217,702	1,319,887	Journal/regularity publish document
นวนิยาย/การ์ตูน/หนังสืออ่านเล่นต่าง ๆ	4,124,225	2,388,843	1,735,382	261,987	196,676	473,008	130,190	673,521	Novel/cartoon/story
แบบเรียน/ตำราเรียนตามหลักสูตร	4,124,225	3,160,566	963,659	519,966	163,937	117,593	30,242	131,921	Textbook
ตำราหนังสือ/เอกสารที่ให้ความรู้ (ไม่รวมแบบเรียน/ตำราเรียนตามหลักสูตร)	4,124,225	1,875,117	2,249,108	441,208	266,197	548,617	153,294	839,791	Book (excluding textbook)
หนังสือ/เอกสารเกี่ยวกับคำสอนทางศาสนา	4,124,225	1,919,177	2,205,048	346,971	120,879	274,507	245,285	1,217,406	Religious doctrine document
อื่น ๆ	4,124,225	3,812,498	311,727	104,559	29,240	33,406	1,035	143,486	Others

^{1/} ตอบได้มากกว่า 1 คำตอบ

^{1/} More than one answer was possible

ตารางที่ 19 จำนวนประชากรอายุตั้งแต่ 6 ปีขึ้นไป จำแนกตามประเภทหนังสือที่อ่าน ความถี่ของการอ่านหนังสือ เพศ เขตการปกครอง และภาค พ.ศ. 2556 (ต่อ)

Table 19 Number of population, aged 6 years and over by type of publication, frequency of reading, sex, area and region, 2013 (Contd.)

ประเภทหนังสือที่อ่าน ^{1/} เพศ เขตการปกครอง และภาค	ความถี่ของการอ่านหนังสือ Frequency of reading								Type of publication ^{1/} , sex, area and region
	รวม Total	ไม่อ่าน Not read	อ่าน Read						
			รวม Total	ทุกวัน Everyday	สัปดาห์ละ 4 - 6 วัน 4 - 6 days/week	สัปดาห์ละ 2 - 3 วัน 2 - 3 days/week	สัปดาห์ละ 1 วัน 1 day/week	นาน ๆ ครั้ง Occasionally	
ภาคกลาง (ไม่รวมกรุงเทพมหานคร)									Central region (excluding Bangkok metropolis)
หนังสือพิมพ์	17,645,245	5,542,570	12,102,675	3,674,425	1,653,361	3,031,145	630,291	3,113,453	Newspaper
นิตยสาร	17,645,245	10,846,241	6,799,004	604,542	869,261	1,749,463	711,752	2,863,986	Magazine
วารสาร/เอกสารประเภทอื่น ๆ ที่ออกเป็นประจำ	17,645,245	10,589,522	7,055,723	475,673	645,047	1,101,453	503,683	4,329,867	Journal/regularity publish document
นวนิยาย/การ์ตูน/หนังสืออ่านเล่นต่าง ๆ	17,645,245	12,266,116	5,379,129	514,624	627,021	1,491,736	597,758	2,147,990	Novel/cartoon/story
แบบเรียน/ตำราเรียนตามหลักสูตร	17,645,245	13,943,368	3,701,877	1,548,591	889,820	674,438	144,963	444,065	Textbook
ตำราหนังสือ/เอกสารที่ให้ความรู้ (ไม่รวมแบบเรียน/ตำราเรียนตามหลักสูตร)	17,645,245	11,272,398	6,372,847	1,021,151	819,149	1,366,484	555,370	2,610,692	Book (excluding textbook)
หนังสือ/เอกสารเกี่ยวกับคำสอนทางศาสนา	17,645,245	12,763,789	4,881,456	488,765	338,125	778,586	613,909	2,662,070	Religious doctrine document
อื่น ๆ	17,645,245	17,077,847	567,398	105,624	51,446	72,398	25,942	311,988	Others

^{1/} ตอบได้มากกว่า 1 คำตอบ

^{1/} More than one answer was possible

ตารางที่ 19 จำนวนประชากรอายุตั้งแต่ 6 ปีขึ้นไป จำแนกตามประเภทหนังสือที่อ่าน ความถี่ของการอ่านหนังสือ เพศ เขตการปกครอง และภาค พ.ศ. 2556 (ต่อ)

Table 19 Number of population, aged 6 years and over by type of publication, frequency of reading, sex, area and region, 2013 (Contd.)

ประเภทหนังสือที่อ่าน ^{1/} เพศ เขตการปกครอง และภาค	ความถี่ของการอ่านหนังสือ Frequency of reading								Type of publication ^{1/} , sex, area and region
	รวม Total	ไม่อ่าน Not read	อ่าน Read						
			รวม Total	ทุกวัน Everyday	สัปดาห์ละ 4 - 6 วัน 4 - 6 days/week	สัปดาห์ละ 2 - 3 วัน 2 - 3 days/week	สัปดาห์ละ 1 วัน 1 day/week	นาน ๆ ครั้ง Occasionally	
ชาย									
หนังสือพิมพ์	8,617,367	2,464,194	6,153,173	1,965,029	882,208	1,496,569	290,373	1,518,993	Newspaper
นิตยสาร	8,617,367	5,769,903	2,847,464	200,963	319,586	649,379	324,622	1,352,914	Magazine
วารสาร/เอกสารประเภทอื่น ๆ ที่ออกเป็นประจำ	8,617,367	5,131,376	3,485,991	228,772	285,345	552,522	241,098	2,178,254	Journal/regularity publish document
นวนิยาย/การ์ตูน/หนังสืออ่านเล่นต่าง ๆ	8,617,367	6,099,576	2,517,791	221,947	284,351	678,239	281,956	1,051,297	Novel/cartoon/story
แบบเรียน/ตำราเรียนตามหลักสูตร	8,617,367	6,837,497	1,779,870	718,908	429,487	335,940	70,095	225,439	Textbook
ตำราหนังสือ/เอกสารที่ให้ความรู้ (ไม่รวมแบบเรียน/ตำราเรียนตามหลักสูตร)	8,617,367	5,455,931	3,161,436	486,008	395,739	692,211	257,621	1,329,856	Book (excluding textbook)
หนังสือ/เอกสารเกี่ยวกับคำสอนทางศาสนา	8,617,367	6,459,766	2,157,601	197,774	130,531	335,057	266,412	1,227,827	Religious doctrine document
อื่น ๆ	8,617,367	8,330,593	286,774	52,488	27,161	34,052	10,426	162,648	Others
หญิง									
หนังสือพิมพ์	9,027,878	3,078,375	5,949,503	1,709,396	771,153	1,534,576	339,918	1,594,460	Newspaper
นิตยสาร	9,027,878	5,076,338	3,951,540	403,579	549,676	1,100,084	387,129	1,511,072	Magazine
วารสาร/เอกสารประเภทอื่น ๆ ที่ออกเป็นประจำ	9,027,878	5,458,146	3,569,732	246,901	359,702	548,931	262,585	2,151,613	Journal/regularity publish document
นวนิยาย/การ์ตูน/หนังสืออ่านเล่นต่าง ๆ	9,027,878	6,166,540	2,861,338	292,677	342,670	813,497	315,802	1,096,692	Novel/cartoon/story
แบบเรียน/ตำราเรียนตามหลักสูตร	9,027,878	7,105,870	1,922,008	829,683	460,333	338,498	74,868	218,626	Textbook
ตำราหนังสือ/เอกสารที่ให้ความรู้ (ไม่รวมแบบเรียน/ตำราเรียนตามหลักสูตร)	9,027,878	5,816,467	3,211,411	535,143	423,410	674,273	297,749	1,280,836	Book (excluding textbook)
หนังสือ/เอกสารเกี่ยวกับคำสอนทางศาสนา	9,027,878	6,304,023	2,723,855	290,992	207,594	443,529	347,497	1,434,243	Religious doctrine document
อื่น ๆ	9,027,878	8,747,254	280,624	53,137	24,285	38,347	15,516	149,340	Others

^{1/} ตอบได้มากกว่า 1 คำตอบ

^{1/} More than one answer was possible

ตารางที่ 19 จำนวนประชากรอายุตั้งแต่ 6 ปีขึ้นไป จำแนกตามประเภทหนังสือที่อ่าน ความถี่ของการอ่านหนังสือ เพศ เขตการปกครอง และภาค พ.ศ. 2556 (ต่อ)

Table 19 Number of population, aged 6 years and over by type of publication, frequency of reading, sex, area and region, 2013 (Contd.)

ประเภทหนังสือที่อ่าน ^{1/} เพศ เขตการปกครอง และภาค	ความถี่ของการอ่านหนังสือ Frequency of reading								Type of publication ^{1/} , sex, area and region
	รวม Total	ไม่อ่าน Not read	อ่าน Read						
			รวม Total	ทุกวัน Everyday	สัปดาห์ละ 4 - 6 วัน 4 - 6 days/week	สัปดาห์ละ 2 - 3 วัน 2 - 3 days/week	สัปดาห์ละ 1 วัน 1 day/week	นาน ๆ ครั้ง Occasionally	
ในเขตเทศบาล									
Municipal area									
หนังสือพิมพ์	8,083,446	2,386,955	5,696,491	2,012,193	795,357	1,315,890	255,607	1,317,444	Newspaper
นิตยสาร	8,083,446	4,740,476	3,342,970	320,804	473,965	895,648	322,623	1,329,930	Magazine
วารสาร/เอกสารประเภทอื่น ๆ ที่ออกเป็นประจำ	8,083,446	4,740,395	3,343,051	211,581	340,807	546,304	236,732	2,007,627	Journal/regularity publish document
นวนิยาย/การ์ตูน/หนังสืออ่านเล่นต่าง ๆ	8,083,446	5,513,589	2,569,857	276,226	291,579	708,229	272,878	1,020,945	Novel/cartoon/story
แบบเรียน/ตำราเรียนตามหลักสูตร	8,083,446	6,368,482	1,714,964	717,105	427,252	280,445	71,562	218,600	Textbook
ตำราหนังสือ/เอกสารที่ให้ความรู้ (ไม่รวมแบบเรียน/ตำราเรียนตามหลักสูตร)	8,083,446	5,008,225	3,075,221	526,136	419,220	657,385	243,078	1,229,401	Book (excluding textbook)
หนังสือ/เอกสารเกี่ยวกับศาสนา	8,083,446	5,840,863	2,242,583	220,101	149,117	336,342	261,372	1,275,651	Religious doctrine document
อื่น ๆ	8,083,446	7,767,858	315,588	45,258	25,804	30,255	14,502	199,768	Others
นอกเขตเทศบาล									
Non - municipal area									
หนังสือพิมพ์	9,561,799	3,155,614	6,406,185	1,662,233	858,004	1,715,256	374,684	1,796,009	Newspaper
นิตยสาร	9,561,799	6,105,765	3,456,034	283,738	395,296	853,815	389,129	1,534,056	Magazine
วารสาร/เอกสารประเภทอื่น ๆ ที่ออกเป็นประจำ	9,561,799	5,849,127	3,712,672	264,093	304,240	555,149	266,951	2,322,240	Journal/regularity publish document
นวนิยาย/การ์ตูน/หนังสืออ่านเล่นต่าง ๆ	9,561,799	6,752,527	2,809,272	238,398	335,442	783,507	324,880	1,127,044	Novel/cartoon/story
แบบเรียน/ตำราเรียนตามหลักสูตร	9,561,799	7,574,886	1,986,913	831,486	462,568	393,993	73,401	225,465	Textbook
ตำราหนังสือ/เอกสารที่ให้ความรู้ (ไม่รวมแบบเรียน/ตำราเรียนตามหลักสูตร)	9,561,799	6,264,173	3,297,626	495,015	399,929	709,099	312,292	1,381,291	Book (excluding textbook)
หนังสือ/เอกสารเกี่ยวกับศาสนา	9,561,799	6,922,926	2,638,873	268,664	189,008	442,244	352,537	1,386,419	Religious doctrine document
อื่น ๆ	9,561,799	9,309,989	251,811	60,366	25,641	42,143	11,440	112,220	Others

^{1/} ตอบได้มากกว่า 1 คำตอบ

^{1/} More than one answer was possible

ตารางที่ 19 จำนวนประชากรอายุตั้งแต่ 6 ปีขึ้นไป จำแนกตามประเภทหนังสือที่อ่าน ความถี่ของการอ่านหนังสือ เพศ เขตการปกครอง และภาค พ.ศ. 2556 (ต่อ)

Table 19 Number of population, aged 6 years and over by type of publication, frequency of reading, sex, area and region, 2013 (Contd.)

ประเภทหนังสือที่อ่าน ^{1/} เพศ เขตการปกครอง และภาค	ความถี่ของการอ่านหนังสือ Frequency of reading								ประเภทหนังสือที่อ่าน ^{1/} , sex, area and region
	รวม Total	ไม่อ่าน Not read	อ่าน Read						
			รวม Total	ทุกวัน Everyday	สัปดาห์ละ 4 - 6 วัน 4 - 6 days/week	สัปดาห์ละ 2 - 3 วัน 2 - 3 days/week	สัปดาห์ละ 1 วัน 1 day/week	นาน ๆ ครั้ง Occasionally	
ภาคเหนือ									Northern region
หนังสือพิมพ์	10,818,759	4,265,932	6,552,827	1,048,801	595,146	1,484,767	498,655	2,925,460	Newspaper
นิตยสาร	10,818,759	7,038,437	3,780,322	227,763	323,622	897,501	396,189	1,935,248	Magazine
วารสาร/เอกสารประเภทอื่น ๆ ที่ออกเป็นประจำ	10,818,759	5,761,351	5,057,408	209,273	257,659	843,366	398,119	3,348,991	Journal/regularity publish document
นวนิยาย/การ์ตูน/หนังสืออ่านเล่นต่าง ๆ	10,818,759	7,402,663	3,416,096	222,725	300,180	1,052,024	350,777	1,490,389	Novel/cartoon/story
แบบเรียน/ตำราเรียนตามหลักสูตร	10,818,759	8,211,837	2,606,922	1,144,598	589,048	562,195	65,117	245,964	Textbook
ตำราหนังสือ/เอกสารที่ให้ความรู้ (ไม่รวมแบบเรียน/ตำราเรียนตามหลักสูตร)	10,818,759	6,683,817	4,134,942	587,038	439,739	1,013,198	298,161	1,796,806	Book (excluding textbook)
หนังสือ/เอกสารเกี่ยวกับศาสนา	10,818,759	7,630,382	3,188,377	293,699	176,238	488,052	358,733	1,871,656	Religious doctrine document
อื่น ๆ	10,818,759	10,368,573	450,186	172,621	57,642	80,309	29,417	110,197	Others

^{1/} ตอบได้มากกว่า 1 คำตอบ

^{1/} More than one answer was possible

ตารางที่ 19 จำนวนประชากรอายุตั้งแต่ 6 ปีขึ้นไป จำแนกตามประเภทหนังสือที่อ่าน ความถี่ของการอ่านหนังสือ เพศ เขตการปกครอง และภาค พ.ศ. 2556 (ต่อ)

Table 19 Number of population, aged 6 years and over by type of publication, frequency of reading, sex, area and region, 2013 (Contd.)

ประเภทหนังสือที่อ่าน ^{1/} เพศ เขตการปกครอง และภาค	ความถี่ของการอ่านหนังสือ Frequency of reading								Type of publication ^{1/} , sex, area and region
	รวม Total	ไม่อ่าน Not read	อ่าน Read						
			รวม Total	ทุกวัน Everyday	สัปดาห์ละ 4 - 6 วัน 4 - 6 days/week	สัปดาห์ละ 2 - 3 วัน 2 - 3 days/week	สัปดาห์ละ 1 วัน 1 day/week	นาน ๆ ครั้ง Occasionally	
ชาย									
หนังสือพิมพ์	5,265,811	1,962,298	3,303,513	534,166	291,459	760,244	255,381	1,462,264	Newspaper
นิตยสาร	5,265,811	3,589,465	1,676,346	83,099	135,346	365,113	177,203	915,585	Magazine
วารสาร/เอกสารประเภทอื่น ๆ ที่ออกเป็นประจำ	5,265,811	2,732,151	2,533,660	94,402	117,621	416,965	196,797	1,707,875	Journal/regularity publish document
นวนิยาย/การ์ตูน/หนังสืออ่านเล่นต่าง ๆ	5,265,811	3,644,093	1,621,718	89,604	148,146	458,811	174,229	750,927	Novel/cartoon/story
แบบเรียน/ตำราเรียนตามหลักสูตร	5,265,811	3,986,681	1,279,130	527,941	300,737	286,141	33,688	130,622	Textbook
ตำรา/หนังสือ/เอกสารที่ให้ความรู้ (ไม่รวมแบบเรียน/ตำราเรียนตามหลักสูตร)	5,265,811	3,219,852	2,045,959	258,075	220,605	491,906	154,433	920,940	Book (excluding textbook)
หนังสือ/เอกสารเกี่ยวกับคำสอนทางศาสนา	5,265,811	3,823,958	1,441,853	118,557	75,932	214,195	170,097	863,073	Religious doctrine document
อื่น ๆ	5,265,811	5,043,964	221,847	86,325	30,314	41,870	14,322	49,015	Others
หญิง									
หนังสือพิมพ์	5,552,948	2,303,634	3,249,314	514,635	303,687	724,523	243,273	1,463,196	Newspaper
นิตยสาร	5,552,948	3,448,972	2,103,976	144,664	188,277	532,388	218,986	1,019,662	Magazine
วารสาร/เอกสารประเภทอื่น ๆ ที่ออกเป็นประจำ	5,552,948	3,029,201	2,523,747	114,871	140,038	426,400	201,322	1,641,116	Journal/regularity publish document
นวนิยาย/การ์ตูน/หนังสืออ่านเล่นต่าง ๆ	5,552,948	3,758,570	1,794,378	133,120	152,035	593,213	176,548	739,462	Novel/cartoon/story
แบบเรียน/ตำราเรียนตามหลักสูตร	5,552,948	4,225,156	1,327,792	616,657	288,310	276,054	31,429	115,342	Textbook
ตำรา/หนังสือ/เอกสารที่ให้ความรู้ (ไม่รวมแบบเรียน/ตำราเรียนตามหลักสูตร)	5,552,948	3,463,965	2,088,983	328,963	219,135	521,292	143,727	875,866	Book (excluding textbook)
หนังสือ/เอกสารเกี่ยวกับคำสอนทางศาสนา	5,552,948	3,806,424	1,746,524	175,142	100,306	273,857	188,636	1,008,583	Religious doctrine document
อื่น ๆ	5,552,948	5,324,609	228,339	86,296	27,328	38,439	15,095	61,182	Others

^{1/} ตอบได้มากกว่า 1 คำตอบ

^{1/} More than one answer was possible

ตารางที่ 19 จำนวนประชากรอายุตั้งแต่ 6 ปีขึ้นไป จำแนกตามประเภทหนังสือที่อ่าน ความถี่ของการอ่านหนังสือ เพศ เขตการปกครอง และภาค พ.ศ. 2556 (ต่อ)

Table 19 Number of population, aged 6 years and over by type of publication, frequency of reading, sex, area and region, 2013 (Contd.)

ประเภทหนังสือที่อ่าน ^{1/} เพศ เขตการปกครอง และภาค	ความถี่ของการอ่านหนังสือ Frequency of reading								Type of publication ^{1/} , sex, area and region
	รวม Total	ไม่อ่าน Not read	อ่าน Read						
			รวม Total	ทุกวัน Everyday	สัปดาห์ละ 4 - 6 วัน 4 - 6 days/week	สัปดาห์ละ 2 - 3 วัน 2 - 3 days/week	สัปดาห์ละ 1 วัน 1 day/week	นาน ๆ ครั้ง Occasionally	
ในเขตเทศบาล									
Municipal area									
หนังสือพิมพ์	3,765,139	1,168,423	2,596,716	573,364	275,398	610,201	184,145	953,609	Newspaper
นิตยสาร	3,765,139	2,179,079	1,586,060	133,349	168,247	415,311	144,056	725,095	Magazine
วารสาร/เอกสารประเภทอื่น ๆ ที่ออกเป็นประจำ	3,765,139	1,787,332	1,977,807	96,735	124,444	344,776	134,623	1,277,228	Journal/regularity publish document
นวนิยาย/การ์ตูน/หนังสืออ่านเล่นต่าง ๆ	3,765,139	2,505,179	1,259,960	106,669	116,676	392,800	129,343	514,472	Novel/cartoon/story
แบบเรียน/ตำราเรียนตามหลักสูตร	3,765,139	2,751,989	1,013,150	474,198	224,059	185,262	27,248	102,383	Textbook
ตำราหนังสือ/เอกสารที่ให้ความรู้ (ไม่รวมแบบเรียน/ตำราเรียนตามหลักสูตร)	3,765,139	2,193,518	1,571,621	266,747	203,178	412,822	110,493	578,381	Book (excluding textbook)
หนังสือ/เอกสารเกี่ยวกับคำสอนทางศาสนา	3,765,139	2,615,625	1,149,514	106,676	68,807	182,176	127,989	663,866	Religious doctrine document
อื่น ๆ	3,765,139	3,555,122	210,017	92,514	23,186	25,686	7,166	61,465	Others
นอกเขตเทศบาล									
Non - municipal area									
หนังสือพิมพ์	7,053,620	3,097,508	3,956,112	475,437	319,748	874,566	314,510	1,971,851	Newspaper
นิตยสาร	7,053,620	4,859,357	2,194,263	94,414	155,375	482,189	252,132	1,210,152	Magazine
วารสาร/เอกสารประเภทอื่น ๆ ที่ออกเป็นประจำ	7,053,620	3,974,020	3,079,600	112,538	133,215	498,589	263,495	2,071,763	Journal/regularity publish document
นวนิยาย/การ์ตูน/หนังสืออ่านเล่นต่าง ๆ	7,053,620	4,897,485	2,156,135	116,056	183,504	659,225	221,434	975,917	Novel/cartoon/story
แบบเรียน/ตำราเรียนตามหลักสูตร	7,053,620	5,459,848	1,593,772	670,400	364,989	376,933	37,869	143,581	Textbook
ตำราหนังสือ/เอกสารที่ให้ความรู้ (ไม่รวมแบบเรียน/ตำราเรียนตามหลักสูตร)	7,053,620	4,490,299	2,563,321	320,291	236,561	600,376	187,667	1,218,426	Book (excluding textbook)
หนังสือ/เอกสารเกี่ยวกับคำสอนทางศาสนา	7,053,620	5,014,757	2,038,863	187,023	107,431	305,875	230,744	1,207,790	Religious doctrine document
อื่น ๆ	7,053,620	6,813,451	240,169	80,107	34,456	54,623	22,252	48,731	Others

^{1/} ตอบได้มากกว่า 1 คำตอบ

^{1/} More than one answer was possible

ตารางที่ 19 จำนวนประชากรอายุตั้งแต่ 6 ปีขึ้นไป จำแนกตามประเภทหนังสือที่อ่าน ความถี่ของการอ่านหนังสือ เพศ เขตการปกครอง และภาค พ.ศ. 2556 (ต่อ)

Table 19 Number of population, aged 6 years and over by type of publication, frequency of reading, sex, area and region, 2013 (Contd.)

ประเภทหนังสือที่อ่าน ^{1/} เพศ เขตการปกครอง และภาค	ความถี่ของการอ่านหนังสือ Frequency of reading								ประเภทหนังสือที่อ่าน ^{1/} , sex, area and region
	รวม Total	ไม่อ่าน Not read	อ่าน Read						
			รวม Total	ทุกวัน Everyday	สัปดาห์ละ 4 - 6 วัน 4 - 6 days/week	สัปดาห์ละ 2 - 3 วัน 2 - 3 days/week	สัปดาห์ละ 1 วัน 1 day/week	นาน ๆ ครั้ง Occasionally	
ภาคตะวันออกเฉียงเหนือ									Northeastern region
หนังสือพิมพ์	17,404,374	9,478,567	7,925,807	907,730	595,982	1,319,461	646,141	4,456,492	Newspaper
นิตยสาร	17,404,374	12,426,018	4,978,356	326,907	339,469	951,394	588,468	2,772,118	Magazine
วารสาร/เอกสารประเภทอื่น ๆ ที่ออกเป็นประจำ	17,404,374	10,202,275	7,202,099	422,758	467,316	1,098,376	610,971	4,602,677	Journal/regularity publish document
นวนิยาย/การ์ตูน/หนังสืออ่านเล่นต่าง ๆ	17,404,374	12,400,862	5,003,512	306,766	373,830	1,122,644	629,035	2,571,237	Novel/cartoon/story
แบบเรียน/ตำราเรียนตามหลักสูตร	17,404,374	12,795,450	4,608,924	1,845,778	1,079,077	991,230	176,433	516,405	Textbook
ตำราหนังสือ/เอกสารที่ให้ความรู้ (ไม่รวมแบบเรียน/ตำราเรียนตามหลักสูตร)	17,404,374	10,652,714	6,751,660	901,715	700,271	1,233,435	590,817	3,325,422	Book (excluding textbook)
หนังสือ/เอกสารเกี่ยวกับศาสนา	17,404,374	11,988,021	5,416,353	507,579	299,711	636,557	631,169	3,341,337	Religious doctrine document
อื่น ๆ	17,404,374	16,729,533	674,841	51,254	43,436	181,098	97,095	301,958	Others

^{1/} ตอบได้มากกว่า 1 คำตอบ

^{1/} More than one answer was possible

ตารางที่ 19 จำนวนประชากรอายุตั้งแต่ 6 ปีขึ้นไป จำแนกตามประเภทหนังสือที่อ่าน ความถี่ของการอ่านหนังสือ เพศ เขตการปกครอง และภาค พ.ศ. 2556 (ต่อ)

Table 19 Number of population, aged 6 years and over by type of publication, frequency of reading, sex, area and region, 2013 (Contd.)

ประเภทหนังสือที่อ่าน ^{1/} เพศ เขตการปกครอง และภาค	ความถี่ของการอ่านหนังสือ Frequency of reading								Type of publication ^{1/} , sex, area and region
	รวม Total	ไม่อ่าน Not read	อ่าน Read						
			รวม Total	ทุกวัน Everyday	สัปดาห์ละ 4 - 6 วัน 4 - 6 days/week	สัปดาห์ละ 2 - 3 วัน 2 - 3 days/week	สัปดาห์ละ 1 วัน 1 day/week	นาน ๆ ครั้ง Occasionally	
ชาย									
หนังสือพิมพ์	8,456,217	4,378,243	4,077,974	488,387	317,919	654,826	335,894	2,280,948	Newspaper
นิตยสาร	8,456,217	6,310,156	2,146,061	132,114	128,273	313,110	223,877	1,348,687	Magazine
วารสาร/เอกสารประเภทอื่น ๆ ที่ออกเป็นประจำ	8,456,217	4,941,455	3,514,762	207,925	223,065	513,766	283,496	2,286,510	Journal/regularity publish document
นวนิยาย/การ์ตูน/หนังสืออ่านเล่นต่าง ๆ	8,456,217	6,070,932	2,385,285	131,195	161,866	497,689	300,187	1,294,348	Novel/cartoon/story
แบบเรียน/ตำราเรียนตามหลักสูตร	8,456,217	6,228,842	2,227,375	834,661	528,966	499,152	90,037	274,559	Textbook
ตำรา/หนังสือ/เอกสารที่ให้ความรู้ (ไม่รวมแบบเรียน/ตำราเรียนตามหลักสูตร)	8,456,217	5,118,129	3,338,088	417,917	345,016	588,175	304,128	1,682,851	Book (excluding textbook)
หนังสือ/เอกสารเกี่ยวกับคำสอนทางศาสนา	8,456,217	6,087,101	2,369,116	189,714	112,908	253,971	259,691	1,552,833	Religious doctrine document
อื่น ๆ	8,456,217	8,131,517	324,700	24,306	24,605	77,688	49,986	148,115	Others
หญิง									
หนังสือพิมพ์	8,948,157	5,100,324	3,847,833	419,343	278,064	664,635	310,247	2,175,545	Newspaper
นิตยสาร	8,948,157	6,115,862	2,832,295	194,793	211,196	638,284	364,591	1,423,431	Magazine
วารสาร/เอกสารประเภทอื่น ๆ ที่ออกเป็นประจำ	8,948,157	5,260,820	3,687,337	214,832	244,251	584,610	327,475	2,316,168	Journal/regularity publish document
นวนิยาย/การ์ตูน/หนังสืออ่านเล่นต่าง ๆ	8,948,157	6,329,930	2,618,227	175,571	211,964	624,955	328,848	1,276,889	Novel/cartoon/story
แบบเรียน/ตำราเรียนตามหลักสูตร	8,948,157	6,566,608	2,381,549	1,011,117	550,112	492,078	86,396	241,846	Textbook
ตำรา/หนังสือ/เอกสารที่ให้ความรู้ (ไม่รวมแบบเรียน/ตำราเรียนตามหลักสูตร)	8,948,157	5,534,585	3,413,572	483,798	355,255	645,260	286,689	1,642,570	Book (excluding textbook)
หนังสือ/เอกสารเกี่ยวกับคำสอนทางศาสนา	8,948,157	5,900,920	3,047,237	317,866	186,803	382,586	371,478	1,788,505	Religious doctrine document
อื่น ๆ	8,948,157	8,598,016	350,141	26,948	18,831	103,411	47,109	153,842	Others

^{1/} ตอบได้มากกว่า 1 คำตอบ

^{1/} More than one answer was possible

ตารางที่ 19 จำนวนประชากรอายุตั้งแต่ 6 ปีขึ้นไป จำแนกตามประเภทหนังสือที่อ่าน ความถี่ของการอ่านหนังสือ เพศ เขตการปกครอง และภาค พ.ศ. 2556 (ต่อ)

Table 19 Number of population, aged 6 years and over by type of publication, frequency of reading, sex, area and region, 2013 (Contd.)

ประเภทหนังสือที่อ่าน ^{1/} เพศ เขตการปกครอง และภาค	ความถี่ของการอ่านหนังสือ Frequency of reading								Type of publication ^{1/} , sex, area and region
	รวม Total	ไม่อ่าน Not read	อ่าน Read						
			รวม Total	ทุกวัน Everyday	สัปดาห์ละ 4 - 6 วัน 4 - 6 days/week	สัปดาห์ละ 2 - 3 วัน 2 - 3 days/week	สัปดาห์ละ 1 วัน 1 day/week	นาน ๆ ครั้ง Occasionally	
ในเขตเทศบาล									
Municipal area									
หนังสือพิมพ์	5,089,562	2,591,152	2,498,410	476,238	245,347	475,501	191,922	1,109,402	Newspaper
นิตยสาร	5,089,562	3,487,460	1,602,102	141,437	130,651	356,148	202,828	771,038	Magazine
วารสาร/เอกสารประเภทอื่น ๆ ที่ออกเป็นประจำ	5,089,562	2,912,846	2,176,716	192,219	179,026	321,304	207,979	1,276,187	Journal/regularity publish document
นวนิยาย/การ์ตูน/หนังสืออ่านเล่นต่าง ๆ	5,089,562	3,577,952	1,511,610	119,404	121,869	351,748	187,462	731,127	Novel/cartoon/story
แบบเรียน/ตำราเรียนตามหลักสูตร	5,089,562	3,669,096	1,420,466	595,730	300,321	319,892	62,625	141,898	Textbook
ตำราหนังสือ/เอกสารที่ให้ควมรู้ (ไม่รวมแบบเรียน/ตำราเรียนตามหลักสูตร)	5,089,562	3,032,230	2,057,332	354,236	223,629	399,622	186,914	892,932	Book (excluding textbook)
หนังสือ/เอกสารเกี่ยวกับคำสอนทางศาสนา	5,089,562	3,562,367	1,527,195	167,350	93,492	180,344	191,252	894,758	Religious doctrine document
อื่น ๆ	5,089,562	4,884,936	204,626	29,036	19,709	56,638	24,787	74,458	Others
นอกเขตเทศบาล									
Non - municipal area									
หนังสือพิมพ์	12,314,812	6,887,414	5,427,398	431,492	350,635	843,960	454,220	3,347,090	Newspaper
นิตยสาร	12,314,812	8,938,559	3,376,253	185,469	208,818	595,246	385,640	2,001,080	Magazine
วารสาร/เอกสารประเภทอื่น ๆ ที่ออกเป็นประจำ	12,314,812	7,289,429	5,025,383	230,539	288,290	777,072	402,991	3,326,491	Journal/regularity publish document
นวนิยาย/การ์ตูน/หนังสืออ่านเล่นต่าง ๆ	12,314,812	8,822,910	3,491,902	187,362	251,960	770,897	441,574	1,840,110	Novel/cartoon/story
แบบเรียน/ตำราเรียนตามหลักสูตร	12,314,812	9,126,354	3,188,458	1,250,048	778,756	671,338	113,809	374,507	Textbook
ตำราหนังสือ/เอกสารที่ให้ควมรู้ (ไม่รวมแบบเรียน/ตำราเรียนตามหลักสูตร)	12,314,812	7,620,485	4,694,327	547,479	476,642	833,813	403,903	2,432,490	Book (excluding textbook)
หนังสือ/เอกสารเกี่ยวกับคำสอนทางศาสนา	12,314,812	8,425,654	3,889,158	340,229	206,219	456,213	439,917	2,446,579	Religious doctrine document
อื่น ๆ	12,314,812	11,844,597	470,215	22,219	23,727	124,461	72,309	227,500	Others

^{1/} ตอบได้มากกว่า 1 คำตอบ

^{1/} More than one answer was possible

ตารางที่ 19 จำนวนประชากรอายุตั้งแต่ 6 ปีขึ้นไป จำแนกตามประเภทหนังสือที่อ่าน ความถี่ของการอ่านหนังสือ เพศ เขตการปกครอง และภาค พ.ศ. 2556 (ต่อ)

Table 19 Number of population, aged 6 years and over by type of publication, frequency of reading, sex, area and region, 2013 (Contd.)

ประเภทหนังสือที่อ่าน ^{1/} เพศ เขตการปกครอง และภาค	ความถี่ของการอ่านหนังสือ Frequency of reading								Type of publication ^{1/} , sex, area and region
	รวม Total	ไม่อ่าน Not read	อ่าน Read						
			รวม Total	ทุกวัน Everyday	สัปดาห์ละ 4 - 6 วัน 4 - 6 days/week	สัปดาห์ละ 2 - 3 วัน 2 - 3 days/week	สัปดาห์ละ 1 วัน 1 day/week	นาน ๆ ครั้ง Occasionally	
ภาคใต้	Southern region								
หนังสือพิมพ์	8,273,195	4,083,273	4,189,922	802,019	433,762	1,031,245	399,760	1,523,136	Newspaper
นิตยสาร	8,273,195	5,609,859	2,663,336	244,519	233,006	702,304	344,482	1,139,024	Magazine
วารสาร/เอกสารประเภทอื่น ๆ ที่ออกเป็นประจำ	8,273,195	4,701,809	3,571,386	327,244	301,319	739,583	333,882	1,869,357	Journal/regularity publish document
นวนิยาย/การ์ตูน/หนังสืออ่านเล่นต่าง ๆ	8,273,195	5,805,984	2,467,211	292,611	208,651	810,800	279,720	875,429	Novel/cartoon/story
แบบเรียน/ตำราเรียนตามหลักสูตร	8,273,195	6,149,183	2,124,012	1,024,902	469,325	385,550	71,244	172,991	Textbook
ตำราหนังสือ/เอกสารที่ให้ความรู้ (ไม่รวมแบบเรียน/ตำราเรียนตามหลักสูตร)	8,273,195	4,988,907	3,284,288	605,824	400,074	760,041	267,280	1,251,069	Book (excluding textbook)
หนังสือ/เอกสารเกี่ยวกับคำสอนทางศาสนา	8,273,195	4,895,346	3,377,849	631,811	339,316	588,932	395,125	1,422,665	Religious doctrine document
อื่น ๆ	8,273,195	7,859,866	413,329	132,822	36,838	51,274	30,628	161,766	Others

^{1/} ตอบได้มากกว่า 1 คำตอบ

^{1/} More than one answer was possible

ตารางที่ 19 จำนวนประชากรอายุตั้งแต่ 6 ปีขึ้นไป จำแนกตามประเภทหนังสือที่อ่าน ความถี่ของการอ่านหนังสือ เพศ เขตการปกครอง และภาค พ.ศ. 2556 (ต่อ)

Table 19 Number of population, aged 6 years and over by type of publication, frequency of reading, sex, area and region, 2013 (Contd.)

ประเภทหนังสือที่อ่าน ^{1/} เพศ เขตการปกครอง และภาค	ความถี่ของการอ่านหนังสือ Frequency of reading								Type of publication ^{1/} sex, area and region
	รวม Total	ไม่อ่าน Not read	อ่าน Read						
			รวม Total	ทุกวัน Everyday	สัปดาห์ละ 4 - 6 วัน 4 - 6 days/week	สัปดาห์ละ 2 - 3 วัน 2 - 3 days/week	สัปดาห์ละ 1 วัน 1 day/week	นาน ๆ ครั้ง Occasionally	
ชาย									
หนังสือพิมพ์	4,066,326	1,906,880	2,159,446	458,939	225,533	525,850	197,036	752,087	Newspaper
นิตยสาร	4,066,326	2,983,654	1,082,672	89,120	75,310	234,327	152,150	531,765	Magazine
วารสาร/เอกสารประเภทอื่น ๆ ที่ออกเป็นประจำ	4,066,326	2,339,517	1,726,809	154,709	131,894	357,027	166,147	917,033	Journal/regularity publish document
นวนิยาย/การ์ตูน/หนังสืออ่านเล่นต่าง ๆ	4,066,326	2,960,553	1,105,773	132,520	80,718	340,589	129,755	422,191	Novel/cartoon/story
แบบเรียน/ตำราเรียนตามหลักสูตร	4,066,326	3,060,234	1,006,092	485,018	221,393	182,696	35,677	81,308	Textbook
ตำรา/หนังสือ/เอกสารที่ให้ความรู้ (ไม่รวมแบบเรียน/ตำราเรียนตามหลักสูตร)	4,066,326	2,458,228	1,608,098	287,012	185,169	362,085	133,171	640,661	Book (excluding textbook)
หนังสือ/เอกสารเกี่ยวกับคำสอนทางศาสนา	4,066,326	2,505,332	1,560,994	283,315	163,080	254,083	170,173	690,343	Religious doctrine document
อื่น ๆ	4,066,326	3,870,038	196,288	63,663	18,100	24,482	16,395	73,649	Others
หญิง									
หนังสือพิมพ์	4,206,869	2,176,393	2,030,476	343,080	208,229	505,395	202,724	771,048	Newspaper
นิตยสาร	4,206,869	2,626,205	1,580,664	155,399	157,696	467,978	192,332	607,259	Magazine
วารสาร/เอกสารประเภทอื่น ๆ ที่ออกเป็นประจำ	4,206,869	2,362,292	1,844,577	172,536	169,426	382,556	167,735	952,325	Journal/regularity publish document
นวนิยาย/การ์ตูน/หนังสืออ่านเล่นต่าง ๆ	4,206,869	2,845,431	1,361,438	160,092	127,933	470,211	149,965	453,237	Novel/cartoon/story
แบบเรียน/ตำราเรียนตามหลักสูตร	4,206,869	3,088,949	1,117,920	539,883	247,932	202,854	35,567	91,683	Textbook
ตำรา/หนังสือ/เอกสารที่ให้ความรู้ (ไม่รวมแบบเรียน/ตำราเรียนตามหลักสูตร)	4,206,869	2,530,679	1,676,190	318,811	214,905	397,956	134,109	610,408	Book (excluding textbook)
หนังสือ/เอกสารเกี่ยวกับคำสอนทางศาสนา	4,206,869	2,390,014	1,816,855	348,496	176,236	334,849	224,952	732,322	Religious doctrine document
อื่น ๆ	4,206,869	3,989,828	217,041	69,160	18,739	26,791	14,234	88,118	Others

1/ ตอบได้มากกว่า 1 คำตอบ

1/ More than one answer was possible

ตารางที่ 19 จำนวนประชากรอายุตั้งแต่ 6 ปีขึ้นไป จำแนกตามประเภทหนังสือที่อ่าน ความถี่ของการอ่านหนังสือ เพศ เขตการปกครอง และภาค พ.ศ. 2556 (ต่อ)

Table 19 Number of population, aged 6 years and over by type of publication, frequency of reading, sex, area and region, 2013 (Contd.)

ประเภทหนังสือที่อ่าน ^{1/} เพศ เขตการปกครอง และภาค	ความถี่ของการอ่านหนังสือ Frequency of reading								Type of publication ^{1/} , sex, area and region
	รวม Total	ไม่อ่าน Not read	อ่าน Read						
			รวม Total	ทุกวัน Everyday	สัปดาห์ละ 4 - 6 วัน 4 - 6 days/week	สัปดาห์ละ 2 - 3 วัน 2 - 3 days/week	สัปดาห์ละ 1 วัน 1 day/week	นาน ๆ ครั้ง Occasionally	
ในเขตเทศบาล									
Municipal area									
หนังสือพิมพ์	2,778,780	1,150,065	1,628,715	473,787	189,245	383,965	117,495	464,223	Newspaper
นิตยสาร	2,778,780	1,675,092	1,103,688	139,354	96,973	323,824	145,354	398,184	Magazine
วารสาร/เอกสารประเภทอื่น ๆ ที่ออกเป็นประจำ	2,778,780	1,421,142	1,357,638	162,926	147,456	260,975	127,401	658,881	Journal/regularity publish document
นวนิยาย/การ์ตูน/หนังสืออ่านเล่นต่าง ๆ	2,778,780	1,882,824	895,956	131,887	73,007	295,764	95,339	299,959	Novel/cartoon/story
แบบเรียน/ตำราเรียนตามหลักสูตร	2,778,780	2,044,308	734,472	364,881	182,389	101,333	28,876	56,993	Textbook
ตำราหนังสือ/เอกสารที่ให้ความรู้ (ไม่รวมแบบเรียน/ตำราเรียนตามหลักสูตร)	2,778,780	1,584,125	1,194,655	241,606	173,399	293,939	86,916	398,795	Book (excluding textbook)
หนังสือ/เอกสารเกี่ยวกับคำสอนทางศาสนา	2,778,780	1,681,111	1,097,669	219,896	98,033	165,489	97,743	516,507	Religious doctrine document
อื่น ๆ	2,778,780	2,553,526	225,254	87,019	19,882	21,464	8,724	88,164	Others
นอกเขตเทศบาล									
Non - municipal area									
หนังสือพิมพ์	5,494,415	2,933,208	2,561,207	328,232	244,517	647,280	282,265	1,058,912	Newspaper
นิตยสาร	5,494,415	3,934,767	1,559,648	105,166	136,034	378,480	199,129	740,840	Magazine
วารสาร/เอกสารประเภทอื่น ๆ ที่ออกเป็นประจำ	5,494,415	3,280,668	2,213,747	164,319	153,864	478,608	206,481	1,210,477	Journal/regularity publish document
นวนิยาย/การ์ตูน/หนังสืออ่านเล่นต่าง ๆ	5,494,415	3,923,159	1,571,256	160,725	135,644	515,036	184,381	575,470	Novel/cartoon/story
แบบเรียน/ตำราเรียนตามหลักสูตร	5,494,415	4,104,875	1,389,540	660,021	286,936	284,216	42,369	115,997	Textbook
ตำราหนังสือ/เอกสารที่ให้ความรู้ (ไม่รวมแบบเรียน/ตำราเรียนตามหลักสูตร)	5,494,415	3,404,782	2,089,633	364,218	226,674	466,102	180,365	852,275	Book (excluding textbook)
หนังสือ/เอกสารเกี่ยวกับคำสอนทางศาสนา	5,494,415	3,214,234	2,280,181	411,915	241,283	423,443	297,382	906,158	Religious doctrine document
อื่น ๆ	5,494,415	5,306,340	188,075	45,803	16,956	29,810	21,904	73,602	Others

^{1/} ตอบได้มากกว่า 1 คำตอบ

^{1/} More than one answer was possible

ตารางที่ 20 จำนวนประชากรอายุตั้งแต่ 6 ปีขึ้นไปที่ย่านหนังสือนอกเวลาเรียน/นอกเวลาทำงาน จำแนกตามประเภทหนังสือที่อ่าน กลุ่มอายุ เพศ เขตการปกครอง และภาค พ.ศ. 2556

Table 20 Number of population, aged 6 years and over who read out of their study/work period by type of publication, age group, sex, area and region, 2013

ประเภทหนังสือที่อ่าน ^{1/} เพศ เขตการปกครอง และภาค	กลุ่มอายุ (ปี) Age group (years)						Type of publication ^{1/} , sex, area and region
	รวม Total	6 - 14	15 - 24	25 - 39	40 - 59	60 ขึ้นไป 60 and over	
ทั่วราชอาณาจักร							Whole kingdom
หนังสือพิมพ์	37,470,354	2,118,166	6,797,992	11,597,881	13,480,432	3,475,883	Newspaper
นิตยสาร	23,188,827	1,563,434	5,342,332	7,956,425	6,995,584	1,331,052	Magazine
วารสาร/เอกสารประเภทอื่น ๆ ที่ออกเป็นประจำ	28,009,638	2,378,716	5,334,898	8,211,551	9,515,590	2,568,883	Journal/regularity publish document
นวนิยาย/การ์ตูน/หนังสืออ่านเล่นต่าง ๆ	19,536,513	5,109,980	5,342,085	5,106,223	3,411,122	567,103	Novel/cartoon/story
แบบเรียน/ตำราเรียนตามหลักสูตร	14,964,957	7,008,539	4,814,868	1,686,039	1,273,235	182,276	Textbook
ตำราหนังสือ/เอกสารที่ให้ความรู้ (ไม่รวมแบบเรียน/ตำราเรียนตามหลักสูตร)	25,010,498	4,606,979	5,589,074	6,289,405	6,796,235	1,728,804	Book (excluding textbook)
หนังสือ/เอกสารเกี่ยวกับคำสอนทางศาสนา	20,913,504	1,764,664	2,537,770	4,395,006	7,995,295	4,220,769	Religious doctrine document
อื่น ๆ	2,736,564	333,639	627,985	858,331	726,852	189,757	Others

^{1/} ตอบได้มากกว่า 1 คำตอบ

1/ More than one answer was possible

ตารางที่ 20 จำนวนประชากรอายุตั้งแต่ 6 ปีขึ้นไปที่อ่านหนังสือนอกเวลาเรียน/นอกเวลาทำงาน จำแนกตามประเภทหนังสือที่อ่าน กลุ่มอายุ เพศ เขตการปกครอง และภาค พ.ศ. 2556 (ต่อ)

Table 20 Number of population, aged 6 years and over who read out of their study/work period by type of publication, age group, sex, area and region, 2013 (Contd.)

ประเภทหนังสือที่อ่าน ^{1/} เพศ เขตการปกครอง และภาค	กลุ่มอายุ (ปี) Age group (years)					กลุ่มอายุ (ปี) Age group (years)					Type of publication ^{1/} , sex, area and region		
	รวม Total	6 - 14	15 - 24	25 - 39	40 - 59	60 ขึ้นไป 60 and over	รวม Total	6 - 14	15 - 24	25 - 39		40 - 59	60 ขึ้นไป 60 and over
ทั่วราชอาณาจักร		ชาย Male					หญิง Female				Whole kingdom		
หนังสือพิมพ์	19,017,705	1,016,098	3,367,518	5,777,767	6,898,625	1,957,697	18,452,649	1,102,067	3,430,474	5,820,114	6,581,808	1,518,187	Newspaper
นิตยสาร	9,936,146	678,508	2,185,205	3,289,942	3,103,881	678,610	13,252,681	884,926	3,157,127	4,666,483	3,891,703	652,442	Magazine
วารสาร/เอกสารประเภทอื่น ๆ ที่ออกเป็นประจำ	13,745,393	1,129,472	2,554,656	3,955,822	4,739,494	1,365,949	14,264,246	1,249,244	2,780,243	4,255,729	4,776,096	1,202,933	Journal/regularity publish document
นวนิยาย/การ์ตูน/หนังสืออ่านเล่นต่าง ๆ	9,165,749	2,566,808	2,502,836	2,245,092	1,564,219	286,795	10,370,764	2,543,172	2,839,249	2,861,131	1,846,903	280,308	Novel/cartoon/story
แบบเรียน/ตำราเรียนตามหลักสูตร	7,252,030	3,550,252	2,243,011	721,533	634,820	102,414	7,712,927	3,458,288	2,571,857	964,506	638,415	79,862	Textbook
ตำรา/หนังสือ/เอกสารที่ให้ความรู้ (ไม่รวมแบบเรียน/ตำราเรียนตามหลักสูตร)	12,371,234	2,312,764	2,656,011	3,009,170	3,438,583	954,706	12,639,264	2,294,216	2,933,063	3,280,235	3,357,652	774,098	Book (excluding textbook)
หนังสือ/เอกสารเกี่ยวกับคำสอนทางศาสนา	9,373,984	827,086	1,126,379	1,930,101	3,566,181	1,924,237	11,539,520	937,577	1,411,391	2,464,905	4,429,114	2,296,532	Religious doctrine document
อื่น ๆ	1,348,691	158,941	297,081	431,239	357,425	104,004	1,387,873	174,698	330,904	427,091	369,427	85,753	Others
ทั่วราชอาณาจักร		ในเขตเทศบาล Municipal area					นอกเขตเทศบาล Non - municipal area				Whole kingdom		
หนังสือพิมพ์	19,119,454	904,215	3,255,697	6,281,266	6,791,862	1,886,414	18,350,900	1,213,950	3,542,295	5,316,615	6,688,570	1,589,469	Newspaper
นิตยสาร	12,602,629	637,318	2,588,774	4,552,201	3,987,367	836,968	10,586,197	926,115	2,753,557	3,404,224	3,008,216	494,084	Magazine
วารสาร/เอกสารประเภทอื่น ๆ ที่ออกเป็นประจำ	13,978,236	955,439	2,536,354	4,439,757	4,753,233	1,293,453	14,031,403	1,423,277	2,798,545	3,771,794	4,762,357	1,275,430	Journal/regularity publish document
นวนิยาย/การ์ตูน/หนังสืออ่านเล่นต่าง ๆ	9,507,948	2,132,058	2,509,469	2,764,274	1,773,317	328,829	10,028,565	2,977,922	2,832,616	2,341,949	1,637,804	238,274	Novel/cartoon/story
แบบเรียน/ตำราเรียนตามหลักสูตร	6,806,274	2,770,115	2,313,911	931,868	687,566	102,813	8,158,683	4,238,424	2,500,957	754,171	585,669	79,463	Textbook
ตำรา/หนังสือ/เอกสารที่ให้ความรู้ (ไม่รวมแบบเรียน/ตำราเรียนตามหลักสูตร)	12,365,590	1,919,632	2,709,978	3,468,731	3,396,580	870,667	12,644,908	2,687,347	2,879,096	2,820,674	3,399,655	858,137	Book (excluding textbook)
หนังสือ/เอกสารเกี่ยวกับคำสอนทางศาสนา	10,066,429	713,728	1,249,551	2,462,448	3,751,984	1,888,718	10,847,075	1,050,935	1,288,219	1,932,558	4,243,311	2,332,051	Religious doctrine document
อื่น ๆ	1,586,294	160,746	330,896	554,947	431,899	107,806	1,150,270	172,893	297,089	303,383	294,952	81,952	Others

^{1/} ตอบได้มากกว่า 1 คำตอบ

^{1/} More than one answer was possible

ตารางที่ 20 จำนวนประชากรอายุตั้งแต่ 6 ปีขึ้นไปที่อ่านหนังสือนอกเวลาเรียน/นอกเวลาทำงาน จำแนกตามประเภทหนังสือที่อ่าน กลุ่มอายุ เพศ เขตการปกครอง และภาค พ.ศ. 2556 (ต่อ)

Table 20 Number of population, aged 6 years and over who read out of their study/work period by type of publication, age group, sex, area and region, 2013 (Contd.)

ประเภทหนังสือที่อ่าน ^{1/} เพศ เขตการปกครอง และภาค	กลุ่มอายุ (ปี) Age group (years)						ประเภทหนังสือที่อ่าน ^{1/} , sex, area and region
	รวม Total	6 - 14	15 - 24	25 - 39	40 - 59	60 ขึ้นไป 60 and over	
กรุงเทพมหานคร							Bangkok metropolis
หนังสือพิมพ์	6,699,122	268,289	1,086,051	2,473,900	2,251,005	619,877	Newspaper
นิตยสาร	4,967,808	173,932	891,169	1,946,510	1,608,851	347,346	Magazine
วารสาร/เอกสารประเภทอื่น ๆ ที่ออกเป็นประจำ	5,123,023	249,269	866,763	1,861,705	1,702,563	442,723	Journal/regularity publish document
นวนิยาย/การ์ตูน/หนังสืออ่านเล่นต่าง ๆ	3,270,566	487,071	802,001	1,175,054	679,217	127,223	Novel/cartoon/story
แบบเรียน/ตำราเรียนตามหลักสูตร	1,923,222	573,084	664,084	412,168	242,921	30,965	Textbook
ตำรา/หนังสือ/เอกสารที่ให้ความรู้ (ไม่รวมแบบเรียน/ตำราเรียนตามหลักสูตร)	4,466,761	472,958	888,021	1,511,514	1,276,355	317,912	Book (excluding textbook)
หนังสือ/เอกสารเกี่ยวกับคำสอนทางศาสนา	4,049,468	214,306	522,059	1,297,764	1,469,916	545,422	Religious doctrine document
อื่น ๆ	630,809	49,563	125,256	253,233	173,766	28,991	Others

^{1/} ตอบได้มากกว่า 1 คำตอบ

^{1/} More than one answer was possible

ตารางที่ 20 จำนวนประชากรอายุตั้งแต่ 6 ปีขึ้นไปที่อ่านหนังสือนอกเวลาเรียน/นอกเวลาทำงาน จำแนกตามประเภทหนังสือที่อ่าน กลุ่มอายุ เพศ เขตการปกครอง และภาค พ.ศ. 2556 (ต่อ)

Table 20 Number of population, aged 6 years and over who read out of their study/work period by type of publication, age group, sex, area and region, 2013 (Contd.)

ประเภทหนังสือที่อ่าน ^{1/} เขต เขตการปกครอง และภาค	กลุ่มอายุ (ปี) Age group (years)						กลุ่มอายุ (ปี) Age group (years)						ประเภทหนังสือที่อ่าน ^{1/} , sex, area and region
	รวม Total	6 - 14	15 - 24	25 - 39	40 - 59	60 ขึ้นไป 60 and over	รวม Total	6 - 14	15 - 24	25 - 39	40 - 59	60 ขึ้นไป 60 and over	
กรุงเทพมหานคร				ชาย Male						หญิง Female			Bangkok metropolis
หนังสือพิมพ์	3,323,599	130,342	530,273	1,206,775	1,144,772	311,439	3,375,523	137,948	555,778	1,267,125	1,106,234	308,439	Newspaper
นิตยสาร	2,183,603	70,048	385,298	825,755	739,988	162,513	2,784,206	103,884	505,871	1,120,755	868,863	184,832	Magazine
วารสาร/เอกสารประเภทอื่น ๆ ที่ออกเป็นประจำ	2,484,170	111,888	425,853	863,306	867,866	215,258	2,638,853	137,381	440,911	998,399	834,697	227,465	Journal/regularity publish document
นวนิยาย/การ์ตูน/หนังสืออ่านเล่นต่าง ๆ	1,535,183	248,420	396,080	510,200	326,235	54,250	1,735,382	238,651	405,921	664,854	352,982	72,974	Novel/cartoon/story
แบบเรียน/ตำราเรียนตามหลักสูตร	959,563	294,774	320,410	194,583	135,077	14,719	963,659	278,310	343,674	217,585	107,844	16,246	Textbook
ตำรา/หนังสือ/เอกสารที่ให้ความรู้ (ไม่รวมแบบเรียน/ตำราเรียนตามหลักสูตร)	2,217,653	242,868	433,962	715,634	657,769	167,419	2,249,108	230,090	454,059	795,880	618,586	150,493	Book (excluding textbook)
หนังสือ/เอกสารเกี่ยวกับคำสอนทางศาสนา	1,844,420	94,276	240,550	566,900	698,304	244,389	2,205,048	120,029	281,509	730,864	771,612	301,033	Religious doctrine document
อื่น ๆ	319,082	25,658	59,014	128,720	91,987	13,702	311,727	23,905	66,242	124,513	81,779	15,288	Others

^{1/} ตอบได้มากกว่า 1 คำตอบ

^{1/} More than one answer was possible

ตารางที่ 20 จำนวนประชากรอายุตั้งแต่ 6 ปีขึ้นไปที่อ่านหนังสือนอกเวลาเรียน/นอกเวลาทำงาน จำแนกตามประเภทหนังสือที่อ่าน กลุ่มอายุ เพศ เขตการปกครอง และภาค พ.ศ. 2556 (ต่อ)

Table 20 Number of population, aged 6 years and over who read out of their study/work period by type of publication, age group, sex, area and region, 2013 (Contd.)

ประเภทหนังสือที่อ่าน ^{1/} เพศ เขตการปกครอง และภาค	กลุ่มอายุ (ปี) Age group (years)						ประเภทหนังสือที่อ่าน ^{1/} , sex, area and region
	รวม Total	6 - 14	15 - 24	25 - 39	40 - 59	60 ขึ้นไป 60 and over	
ภาคกลาง (ไม่รวมกรุงเทพมหานคร)							Central region (excluding Bangkok metropolis)
หนังสือพิมพ์	12,102,675	557,270	2,035,924	4,177,132	4,220,775	1,111,575	Newspaper
นิตยสาร	6,799,004	388,906	1,419,414	2,639,295	1,990,244	361,145	Magazine
วารสาร/เอกสารประเภทอื่น ๆ ที่ออกเป็นประจำ	7,055,723	485,236	1,275,384	2,355,193	2,329,928	609,981	Journal/regularity publish document
นวนิยาย/การ์ตูน/หนังสืออ่านเล่นต่าง ๆ	5,379,129	1,286,474	1,359,647	1,639,766	952,317	140,924	Novel/cartoon/story
แบบเรียน/ตำราเรียนตามหลักสูตร	3,701,877	1,721,956	1,182,910	437,441	304,856	54,714	Textbook
ตำรา/หนังสือ/เอกสารที่ให้ความรู้ (ไม่รวมแบบเรียน/ตำราเรียนตามหลักสูตร)	6,372,847	1,089,485	1,380,213	1,800,160	1,694,880	408,109	Book (excluding textbook)
หนังสือ/เอกสารเกี่ยวกับคำสอนทางศาสนา	4,881,456	362,275	564,909	1,092,690	1,897,097	964,485	Religious doctrine document
อื่น ๆ	567,398	48,780	130,391	188,831	158,118	41,278	Others

^{1/} ตอบได้มากกว่า 1 คำตอบ

^{1/} More than one answer was possible

ตารางที่ 20 จำนวนประชากรอายุตั้งแต่ 6 ปีขึ้นไปที่อ่านหนังสือนอกเวลาเรียน/นอกเวลาทำงาน จำแนกตามประเภทหนังสือที่อ่าน กลุ่มอายุ เพศ เขตการปกครอง และภาค พ.ศ. 2556 (ต่อ)

Table 20 Number of population, aged 6 years and over who read out of their study/work period by type of publication, age group, sex, area and region, 2013 (Contd.)

ประเภทหนังสือที่อ่าน ^{1/} เพศ เขตการปกครอง และภาค	กลุ่มอายุ (ปี) Age group (years)						กลุ่มอายุ (ปี) Age group (years)						ประเภทหนังสือที่อ่าน ^{1/} sex, area and region
	รวม Total	6 - 14	15 - 24	25 - 39	40 - 59	60 ขึ้นไป 60 and over	รวม Total	6 - 14	15 - 24	25 - 39	40 - 59	60 ขึ้นไป 60 and over	
ภาคกลาง (ไม่รวมกรุงเทพมหานคร)			ชาย	Male					หญิง	Female			Central region (excluding Bangkok metropolis)
หนังสือพิมพ์	6,153,173	270,435	1,020,087	2,092,659	2,144,865	625,126	5,949,503	286,835	1,015,837	2,084,473	2,075,909	486,448	Newspaper
นิตยสาร	2,847,464	181,236	569,462	1,061,133	849,149	186,485	3,951,540	207,671	849,952	1,578,162	1,141,094	174,661	Magazine
วารสาร/เอกสารประเภทอื่น ๆ ที่ออกเป็นประจำ	3,485,991	234,370	603,591	1,154,155	1,163,257	330,618	3,569,732	250,866	671,793	1,201,038	1,166,671	279,364	Journal/regularity publish document
นวนิยาย/การ์ตูน/หนังสืออ่านเล่นต่าง ๆ	2,517,791	640,544	640,691	732,750	428,856	74,949	2,861,338	645,930	718,957	907,015	523,462	65,975	Novel/cartoon/story
แบบเรียน/ตำราเรียนตามหลักสูตร	1,779,870	858,054	552,629	189,266	148,161	31,760	1,922,008	863,902	630,281	248,175	156,695	22,955	Textbook
ตำราหนังสือ/เอกสารที่ให้ความรู้ (ไม่รวมแบบเรียน/ตำราเรียนตามหลักสูตร)	3,161,436	548,682	660,671	872,285	856,843	222,954	3,211,411	540,803	719,542	927,875	838,037	185,155	Book (excluding textbook)
หนังสือ/เอกสารเกี่ยวกับคำสอนทางศาสนา	2,157,601	170,894	233,055	489,184	828,521	435,946	2,723,855	191,381	331,854	603,506	1,068,576	528,539	Religious doctrine document
อื่น ๆ	286,774	20,937	66,846	101,965	74,991	22,035	280,624	27,843	63,545	86,866	83,127	19,243	Others
ภาคกลาง (ไม่รวมกรุงเทพมหานคร)			ในเขตเทศบาล	Municipal area					นอกเขตเทศบาล	Non - municipal area			Central region (excluding Bangkok metropolis)
หนังสือพิมพ์	5,696,491	228,798	908,103	2,023,431	1,991,458	544,701	6,406,185	328,472	1,127,821	2,153,700	2,229,317	566,874	Newspaper
นิตยสาร	3,342,970	167,330	652,773	1,324,442	995,273	203,153	3,456,034	221,577	766,641	1,314,853	994,971	157,992	Magazine
วารสาร/เอกสารประเภทอื่น ๆ ที่ออกเป็นประจำ	3,343,051	209,384	578,701	1,167,531	1,092,460	294,975	3,712,672	275,853	696,683	1,187,662	1,237,468	315,007	Journal/regularity publish document
นวนิยาย/การ์ตูน/หนังสืออ่านเล่นต่าง ๆ	2,569,857	570,435	630,477	830,195	464,856	73,894	2,809,272	716,039	729,171	809,571	487,461	67,030	Novel/cartoon/story
แบบเรียน/ตำราเรียนตามหลักสูตร	1,714,964	740,670	575,663	222,075	147,310	29,246	1,986,913	981,286	607,247	215,366	157,546	25,469	Textbook
ตำราหนังสือ/เอกสารที่ให้ความรู้ (ไม่รวมแบบเรียน/ตำราเรียนตามหลักสูตร)	3,075,221	480,445	653,697	925,512	812,948	202,619	3,297,626	609,040	726,516	874,648	881,932	205,490	Book (excluding textbook)
หนังสือ/เอกสารเกี่ยวกับคำสอนทางศาสนา	2,242,583	164,243	263,472	542,373	835,393	437,101	2,638,873	198,032	301,436	550,317	1,061,704	527,385	Religious doctrine document
อื่น ๆ	315,588	28,137	58,976	112,506	89,536	26,432	251,811	20,643	71,415	76,325	68,581	14,847	Others

1/ ตอบได้มากกว่า 1 คำตอบ

1/ More than one answer was possible

ตารางที่ 20 จำนวนประชากรอายุตั้งแต่ 6 ปีขึ้นไปที่อ่านหนังสือนอกเวลาเรียน/นอกเวลาทำงาน จำแนกตามประเภทหนังสือที่อ่าน กลุ่มอายุ เพศ เขตการปกครอง และภาค พ.ศ. 2556 (ต่อ)

Table 20 Number of population, aged 6 years and over who read out of their study/work period by type of publication, age group, sex, area and region, 2013 (Contd.)

ประเภทหนังสือที่อ่าน ^{1/} เพศ เขตการปกครอง และภาค	กลุ่มอายุ (ปี) Age group (years)						ประเภทหนังสือที่อ่าน ^{1/} , sex, area and region
	รวม Total	6 - 14	15 - 24	25 - 39	40 - 59	60 ขึ้นไป 60 and over	
ภาคเหนือ							Northern region
หนังสือพิมพ์	6,552,827	420,625	1,228,093	1,619,687	2,560,835	723,588	Newspaper
นิตยสาร	3,780,322	295,638	948,462	1,103,484	1,172,323	260,414	Magazine
วารสาร/เอกสารประเภทอื่น ๆ ที่ออกเป็นประจำ	5,057,408	439,850	956,321	1,258,726	1,833,698	568,814	Journal/regularity publish document
นวนิยาย/การ์ตูน/หนังสืออ่านเล่นต่าง ๆ	3,416,096	1,010,827	1,004,817	741,041	558,797	100,614	Novel/cartoon/story
แบบเรียน/ตำราเรียนตามหลักสูตร	2,606,922	1,260,664	866,533	260,058	188,123	31,544	Textbook
ตำรา/หนังสือ/เอกสารที่ให้ความรู้ (ไม่รวมแบบเรียน/ตำราเรียนตามหลักสูตร)	4,134,942	831,535	972,524	852,326	1,140,000	338,557	Book (excluding textbook)
หนังสือ/เอกสารเกี่ยวกับคำสอนทางศาสนา	3,188,377	262,583	377,565	482,269	1,295,469	770,490	Religious doctrine document
อื่น ๆ	450,186	71,922	114,979	131,258	102,243	29,784	Others

^{1/} ตอบได้มากกว่า 1 คำตอบ

^{1/} More than one answer was possible

ตารางที่ 20 จำนวนประชากรอายุตั้งแต่ 6 ปีขึ้นไปที่อ่านหนังสือนอกเวลาเรียน/นอกเวลาทำงาน จำแนกตามประเภทหนังสือที่อ่าน กลุ่มอายุ เพศ เขตการปกครอง และภาค พ.ศ. 2556 (ต่อ)

Table 20 Number of population, aged 6 years and over who read out of their study/work period by type of publication, age group, sex, area and region, 2013 (Contd.)

ประเภทหนังสือที่อ่าน ^{1/} เขต เขตการปกครอง และภาค	กลุ่มอายุ (ปี) Age group (years)					กลุ่มอายุ (ปี) Age group (years)					Type of publication ^{1/} , sex, area and region		
	รวม Total	6 - 14	15 - 24	25 - 39	40 - 59 60 ขึ้นไป 60 and over	รวม Total	6 - 14	15 - 24	25 - 39	40 - 59 60 ขึ้นไป 60 and over			
ภาคเหนือ				ชาย Male					หญิง Female				Northern region
หนังสือพิมพ์	3,303,513	196,721	611,725	809,570	1,276,368	409,130	3,249,314	223,903	616,368	810,117	1,284,467	314,458	Newspaper
นิตยสาร	1,676,346	121,644	404,430	489,323	520,782	140,167	2,103,976	173,994	544,032	614,162	651,541	120,247	Magazine
วารสาร/เอกสารประเภทอื่น ๆ ที่ออกเป็นประจำ	2,533,660	213,814	476,512	630,401	898,070	314,864	2,523,747	226,035	479,809	628,325	935,628	253,950	Journal/regularity publish document
นวนิยาย/การ์ตูน/หนังสืออ่านเล่นต่าง ๆ	1,621,718	504,905	469,528	336,077	259,741	51,467	1,794,378	505,921	535,289	404,964	299,056	49,147	Novel/cartoon/story
แบบเรียน/ตำราเรียนตามหลักสูตร	1,279,130	642,409	415,275	106,031	97,910	17,505	1,327,792	618,255	451,257	154,028	90,213	14,039	Textbook
ตำรา/หนังสือ/เอกสารที่ให้ความรู้ (ไม่รวมแบบเรียน/ตำราเรียนตามหลักสูตร)	2,045,959	414,156	459,295	406,956	570,782	194,769	2,088,983	417,379	513,229	445,370	569,217	143,788	Book (excluding textbook)
หนังสือ/เอกสารเกี่ยวกับคำสอนทางศาสนา	1,441,853	124,780	163,487	215,146	559,985	378,455	1,746,524	137,803	214,078	267,123	735,484	392,036	Religious doctrine document
อื่น ๆ	221,847	37,298	50,087	66,479	52,967	15,017	228,339	34,625	64,892	64,779	49,277	14,767	Others
ภาคเหนือ				ในเขตเทศบาล Municipal area					นอกเขตเทศบาล Non - municipal area				Northern region
หนังสือพิมพ์	2,596,716	148,475	475,739	628,348	1,026,697	317,457	3,956,112	272,150	752,354	991,339	1,534,138	406,131	Newspaper
นิตยสาร	1,586,060	96,054	376,394	450,326	526,909	136,376	2,194,263	199,584	572,068	653,159	645,414	124,038	Magazine
วารสาร/เอกสารประเภทอื่น ๆ ที่ออกเป็นประจำ	1,977,807	152,442	368,985	482,851	745,037	228,493	3,079,600	287,408	587,336	775,875	1,088,661	340,321	Journal/regularity publish document
นวนิยาย/การ์ตูน/หนังสืออ่านเล่นต่าง ๆ	1,259,960	358,151	370,206	263,161	218,258	50,184	2,156,135	652,675	634,612	477,880	340,539	50,429	Novel/cartoon/story
แบบเรียน/ตำราเรียนตามหลักสูตร	1,013,150	424,814	357,533	109,103	100,403	21,296	1,593,772	835,851	508,999	150,955	87,720	10,247	Textbook
ตำรา/หนังสือ/เอกสารที่ให้ความรู้ (ไม่รวมแบบเรียน/ตำราเรียนตามหลักสูตร)	1,571,621	282,699	392,887	321,552	446,985	127,498	2,563,321	548,836	579,637	530,774	693,015	211,059	Book (excluding textbook)
หนังสือ/เอกสารเกี่ยวกับคำสอนทางศาสนา	1,149,514	89,268	132,146	165,824	458,775	303,502	2,038,863	173,316	245,419	316,446	836,694	466,989	Religious doctrine document
อื่น ๆ	210,017	29,473	57,473	53,436	52,385	17,250	240,169	42,450	57,506	77,822	49,858	12,534	Others

^{1/} ตอบได้มากกว่า 1 คำตอบ

^{1/} More than one answer was possible

ตารางที่ 20 จำนวนประชากรอายุตั้งแต่ 6 ปีขึ้นไปที่อ่านหนังสือนอกเวลาเรียน/นอกเวลาทำงาน จำแนกตามประเภทหนังสือที่อ่าน กลุ่มอายุ เพศ เขตการปกครอง และภาค พ.ศ. 2556 (ต่อ)

Table 20 Number of population, aged 6 years and over who read out of their study/work period by type of publication, age group, sex, area and region, 2013 (Contd.)

ประเภทหนังสือที่อ่าน ^{1/} เพศ เขตการปกครอง และภาค	กลุ่มอายุ (ปี) Age group (years)						ประเภทหนังสือที่อ่าน ^{1/} , sex, area and region
	รวม Total	6 - 14	15 - 24	25 - 39	40 - 59	60 ขึ้นไป 60 and over	
ภาคตะวันออกเฉียงเหนือ							Northeastern region
หนังสือพิมพ์	7,925,807	570,099	1,610,049	2,016,228	3,040,019	689,413	Newspaper
นิตยสาร	4,978,356	478,271	1,431,840	1,355,423	1,473,964	238,858	Magazine
วารสาร/เอกสารประเภทอื่น ๆ ที่ออกเป็นประจำ	7,202,099	805,058	1,508,178	1,678,350	2,526,626	683,885	Journal/regularity publish document
นวนิยาย/การ์ตูน/หนังสืออ่านเล่นต่าง ๆ	5,003,512	1,558,474	1,492,237	946,526	871,302	134,973	Novel/cartoon/story
แบบเรียน/ตำราเรียนตามหลักสูตร	4,608,924	2,382,910	1,441,468	347,540	387,974	49,031	Textbook
ตำรา/หนังสือ/เอกสารที่ให้ความรู้ (ไม่รวมแบบเรียน/ตำราเรียนตามหลักสูตร)	6,751,660	1,445,340	1,549,862	1,311,200	1,936,747	508,510	Book (excluding textbook)
หนังสือ/เอกสารเกี่ยวกับคำสอนทางศาสนา	5,416,353	451,925	516,057	770,838	2,266,126	1,411,407	Religious doctrine document
อื่น ๆ	674,841	104,600	171,971	134,966	202,206	61,099	Others

^{1/} ตอบได้มากกว่า 1 คำตอบ

^{1/} More than one answer was possible

ตารางที่ 20 จำนวนประชากรอายุตั้งแต่ 6 ปีขึ้นไปที่อ่านหนังสือนอกเวลาเรียน/นอกเวลาทำงาน จำแนกตามประเภทหนังสือที่อ่าน กลุ่มอายุ เพศ เขตการปกครอง และภาค พ.ศ. 2556 (ต่อ)

Table 20 Number of population, aged 6 years and over who read out of their study/work period by type of publication, age group, sex, area and region, 2013 (Contd.)

ประเภทหนังสือที่อ่าน ^{1/} เพศ เขตการปกครอง และภาค	กลุ่มอายุ (ปี) Age group (years)						กลุ่มอายุ (ปี) Age group (years)						Type of publication ^{1/} , sex, area and region	
	รวม Total	6 - 14	15 - 24	25 - 39	40 - 59	60 ขึ้นไป 60 and over	รวม Total	6 - 14	15 - 24	25 - 39	40 - 59	60 ขึ้นไป 60 and over		
ภาคตะวันออกเฉียงเหนือ														Northeastern region
			ชาย	Male					หญิง	Female				
หนังสือพิมพ์	4,077,974	274,030	801,289	999,447	1,582,821	420,387	3,847,833	296,069	808,760	1,016,780	1,457,199	269,026	Newspaper	
นิตยสาร	2,146,061	207,777	584,557	556,977	667,762	128,989	2,832,295	270,494	847,283	798,447	806,201	109,870	Magazine	
วารสาร/เอกสารประเภทอื่น ๆ ที่ออกเป็นประจำ	3,514,762	378,456	720,812	800,449	1,250,582	364,462	3,687,337	426,602	787,366	877,901	1,276,044	319,424	Journal/regularity publish document	
นวนิยาย/การ์ตูน/หนังสืออ่านเล่นต่าง ๆ	2,385,285	788,043	714,542	409,357	399,859	73,484	2,618,227	770,431	777,696	537,169	471,442	61,489	Novel/cartoon/story	
แบบเรียน/ตำราเรียนตามหลักสูตร	2,227,375	1,214,443	667,834	138,156	175,438	31,504	2,381,549	1,168,467	773,634	209,384	212,536	17,527	Textbook	
ตำรา/หนังสือ/เอกสารที่ให้ความรู้ (ไม่รวมแบบเรียน/ตำราเรียนตามหลักสูตร)	3,338,088	720,045	744,173	620,899	969,140	283,831	3,413,572	725,295	805,689	690,301	967,608	224,680	Book (excluding textbook)	
หนังสือ/เอกสารเกี่ยวกับคำสอนทางศาสนา	2,369,116	206,617	239,950	308,596	985,944	628,009	3,047,237	245,308	276,107	462,242	1,280,182	783,398	Religious doctrine document	
อื่น ๆ	324,700	48,397	86,319	61,109	93,717	35,159	350,141	56,203	85,652	73,857	108,490	25,940	Others	
ภาคตะวันออกเฉียงเหนือ			ในเขตเทศบาล	Municipal area					นอกเขตเทศบาล	Non - municipal area				Northeastern region
หนังสือพิมพ์	2,498,410	151,558	492,224	644,154	961,866	248,607	5,427,398	418,541	1,117,824	1,372,074	2,078,153	440,806	Newspaper	
นิตยสาร	1,602,102	122,072	419,084	450,925	518,515	91,505	3,376,253	356,199	1,012,755	904,498	955,448	147,353	Magazine	
วารสาร/เอกสารประเภทอื่น ๆ ที่ออกเป็นประจำ	2,176,716	210,192	452,926	517,704	775,832	220,062	5,025,383	594,866	1,055,252	1,160,647	1,750,794	463,823	Journal/regularity publish document	
นวนิยาย/การ์ตูน/หนังสืออ่านเล่นต่าง ๆ	1,511,610	449,060	442,531	280,547	282,958	56,514	3,491,902	1,109,414	1,049,706	665,979	588,344	78,459	Novel/cartoon/story	
แบบเรียน/ตำราเรียนตามหลักสูตร	1,420,466	686,133	465,451	114,138	138,432	16,312	3,188,458	1,696,777	976,017	233,402	249,543	32,719	Textbook	
ตำรา/หนังสือ/เอกสารที่ให้ความรู้ (ไม่รวมแบบเรียน/ตำราเรียนตามหลักสูตร)	2,057,332	442,247	485,668	394,090	570,729	164,598	4,694,327	1,003,094	1,064,194	917,110	1,366,018	343,912	Book (excluding textbook)	
หนังสือ/เอกสารเกี่ยวกับคำสอนทางศาสนา	1,527,195	107,493	146,124	215,167	641,601	416,810	3,889,158	344,432	369,934	555,671	1,624,524	994,597	Religious doctrine document	
อื่น ๆ	204,626	27,765	50,220	49,593	58,735	18,314	470,215	76,835	121,751	85,373	143,471	42,785	Others	

1/ ตอบได้มากกว่า 1 คำตอบ

1/ More than one answer was possible

ตารางที่ 20 จำนวนประชากรอายุตั้งแต่ 6 ปีขึ้นไปที่อ่านหนังสือนอกเวลาเรียน/นอกเวลาทำงาน จำแนกตามประเภทหนังสือที่อ่าน กลุ่มอายุ เพศ เขตการปกครอง และภาค พ.ศ. 2556 (ต่อ)

Table 20 Number of population, aged 6 years and over who read out of their study/work period by type of publication, age group, sex, area and region, 2013 (Contd.)

ประเภทหนังสือที่อ่าน ^{1/} เพศ เขตการปกครอง และภาค	กลุ่มอายุ (ปี) Age group (years)						ประเภทหนังสือที่อ่าน ^{1/} , sex, area and region
	รวม Total	6 - 14	15 - 24	25 - 39	40 - 59	60 ขึ้นไป 60 and over	
ภาคใต้							Southern region
หนังสือพิมพ์	4,189,922	301,883	837,875	1,310,935	1,407,798	331,431	Newspaper
นิตยสาร	2,663,336	226,686	651,446	911,713	750,202	123,289	Magazine
วารสาร/เอกสารประเภทอื่น ๆ ที่ออกเป็นประจำ	3,571,386	399,303	728,252	1,057,577	1,122,775	263,480	Journal/regularity publish document
นวนิยาย/การ์ตูน/หนังสืออ่านเล่นต่าง ๆ	2,467,211	767,134	683,383	603,836	349,490	63,368	Novel/cartoon/story
แบบเรียน/ตำราเรียนตามหลักสูตร	2,124,012	1,069,924	659,873	228,831	149,361	16,022	Textbook
ตำรา/หนังสือ/เอกสารที่ให้ความรู้ (ไม่รวมแบบเรียน/ตำราเรียนตามหลักสูตร)	3,284,288	767,661	798,454	814,205	748,252	155,716	Book (excluding textbook)
หนังสือ/เอกสารเกี่ยวกับคำสอนทางศาสนา	3,377,849	473,574	557,179	751,444	1,066,687	528,964	Religious doctrine document
อื่น ๆ	413,329	58,773	85,388	150,043	90,519	28,606	Others

^{1/} ตอบได้มากกว่า 1 คำตอบ

^{1/} More than one answer was possible

ตารางที่ 20 จำนวนประชากรอายุตั้งแต่ 6 ปีขึ้นไปที่อ่านหนังสือนอกเวลาเรียน/นอกเวลาทำงาน จำแนกตามประเภทหนังสือที่อ่าน กลุ่มอายุ เพศ เขตการปกครอง และภาค พ.ศ. 2556 (ต่อ)

Table 20 Number of population, aged 6 years and over who read out of their study/work period by type of publication, age group, sex, area and region, 2013 (Contd.)

ประเภทหนังสือที่อ่าน ^{1/} เพศ เขตการปกครอง และภาค	กลุ่มอายุ (ปี) Age group (years)					กลุ่มอายุ (ปี) Age group (years)					Type of publication ^{1/} , sex, area and region		
	รวม Total	6 - 14	15 - 24	25 - 39	40 - 59	60 ขึ้นไป 60 and over	รวม Total	6 - 14	15 - 24	25 - 39		40 - 59	60 ขึ้นไป 60 and over
ภาคใต้			ชาย	Male				หญิง	Female			Southern region	
หนังสือพิมพ์	2,159,446	144,571	404,144	669,316	749,799	191,615	2,030,476	157,312	433,731	641,618	657,999	139,816	Newspaper
นิตยสาร	1,082,672	97,803	241,458	356,755	326,199	60,457	1,580,664	128,882	409,989	554,958	424,003	62,832	Magazine
วารสาร/เอกสารประเภทอื่น ๆ ที่ออกเป็นประจำ	1,726,809	190,943	327,888	507,512	559,719	140,748	1,844,577	208,360	400,364	550,065	563,057	122,731	Journal/regularity publish document
นวนิยาย/การ์ตูน/หนังสืออ่านเล่นต่าง ๆ	1,105,773	384,896	281,996	256,708	149,529	32,645	1,361,438	382,238	401,387	347,129	199,961	30,723	Novel/cartoon/story
แบบเรียน/ตำราเรียนตามหลักสูตร	1,006,092	540,572	286,863	93,498	78,233	6,926	1,117,920	529,353	373,011	135,333	71,127	9,096	Textbook
ตำรา/หนังสือ/เอกสารที่ให้ความรู้ (ไม่รวมแบบเรียน/ตำราเรียนตามหลักสูตร)	1,608,098	387,012	357,909	393,396	384,048	85,733	1,676,190	380,649	440,545	420,809	364,204	69,983	Book (excluding textbook)
หนังสือ/เอกสารเกี่ยวกับคำสอนทางศาสนา	1,560,994	230,518	249,336	350,275	493,427	237,438	1,816,855	243,056	307,843	401,170	573,260	291,527	Religious doctrine document
อื่น ๆ	196,288	26,652	34,815	72,966	43,763	18,091	217,041	32,122	50,573	77,077	46,755	10,514	Others
ภาคใต้			ในเขตเทศบาล	Municipal area				นอกเขตเทศบาล	Non - municipal area			Southern region	
หนังสือพิมพ์	1,628,715	107,095	293,579	511,433	560,836	155,772	2,561,207	194,787	544,296	799,502	846,962	175,659	Newspaper
นิตยสาร	1,103,688	77,930	249,353	379,999	337,819	58,588	1,559,648	148,756	402,093	531,714	412,383	64,701	Magazine
วารสาร/เอกสารประเภทอื่น ๆ ที่ออกเป็นประจำ	1,357,638	134,152	268,979	409,966	437,341	107,201	2,213,747	265,150	459,273	647,611	685,434	156,279	Journal/regularity publish document
นวนิยาย/การ์ตูน/หนังสืออ่านเล่นต่าง ๆ	895,956	267,341	264,255	215,318	128,029	21,013	1,571,256	499,793	419,128	388,518	221,461	42,356	Novel/cartoon/story
แบบเรียน/ตำราเรียนตามหลักสูตร	734,472	345,414	251,180	74,383	58,500	4,994	1,389,540	724,511	408,693	154,448	90,860	11,027	Textbook
ตำรา/หนังสือ/เอกสารที่ให้ความรู้ (ไม่รวมแบบเรียน/ตำราเรียนตามหลักสูตร)	1,194,655	241,284	289,705	316,063	289,563	58,040	2,089,633	526,377	508,749	498,142	458,690	97,676	Book (excluding textbook)
หนังสือ/เอกสารเกี่ยวกับคำสอนทางศาสนา	1,097,669	138,419	185,750	241,319	346,297	185,883	2,280,181	335,156	371,429	510,125	720,389	343,081	Religious doctrine document
อื่น ๆ	225,254	25,807	38,971	86,179	57,477	16,820	188,075	32,966	46,417	63,864	33,042	11,786	Others

1/ ตอบได้มากกว่า 1 คำตอบ

1/ More than one answer was possible

ตารางที่ 21 จำนวนประชากรอายุตั้งแต่ 6 ปีขึ้นไปที่อ่านหนังสือนอกเวลาเรียน/นอกเวลาทำงาน จำแนกตามประเภทสื่อที่อ่าน กลุ่มอายุ เพศ เขตการปกครอง และภาค พ.ศ. 2556

Table 21 Number of population, aged 6 years and over who read out of their study/work period by type of reading media, age group, sex, area and region, 2013

ประเภทสื่อหนังสือที่อ่าน ^{1/} เพศ เขตการปกครอง และภาค	กลุ่มอายุ (ปี) Age group (years)					60 ขึ้นไป 60 and over	Type of reading media ^{1/} , sex, area and region
	รวม Total	6 - 14	15 - 24	25 - 39	40 - 59		
ทั่วราชอาณาจักร	50,808,133	7,301,056	8,665,208	13,259,788	16,026,811	5,555,270	Whole kingdom
รูปเล่มหนังสือ/ เอกสาร	50,438,538	7,268,433	8,600,954	13,066,958	15,962,208	5,539,985	Book/documents
สื่ออิเล็กทรอนิกส์	6,147,477	752,690	1,937,646	2,169,146	1,142,064	145,931	Electronic media :
อินเทอร์เน็ต	5,130,706	539,238	1,692,901	1,814,981	971,921	111,665	Internet
ซีดี	203,590	89,166	39,775	31,860	29,529	13,259	CD-ROM
Tablet/E_book reader/Smart phone	896,506	123,495	267,628	358,701	134,359	12,323	Tablet/E_book reader/Smart phone
รูปแบบอื่น ๆ	201,819	30,831	30,799	74,732	48,965	16,492	Others

^{1/} ตอบได้มากกว่า 1 คำตอบ

^{1/} More than one answers was possible

ตารางที่ 21 จำนวนประชากรอายุตั้งแต่ 6 ปีขึ้นไปที่อ่านหนังสือนอกเวลาเรียน/นอกเวลาทำงาน จำแนกตามประเภทสื่อที่อ่าน กลุ่มอายุ เพศ เขตการปกครอง และภาค พ.ศ. 2556 (ต่อ)

Table 21 Number of population, aged 6 years and over who read out of their study/work period by type of reading media, age group, sex, area and region, 2013 (Contd.)

ประเภทสื่อหนังสือที่อ่าน ^{1/} เขต เขตการปกครอง และภาค	กลุ่มอายุ (ปี) Age group (years)						กลุ่มอายุ (ปี) Age group (years)						Type of reading media ^{1/} , sex, area and region
	รวม Total	6 - 14	15 - 24	25 - 39	40 - 59	60 ขึ้นไป 60 and over	รวม Total	6 - 14	15 - 24	25 - 39	40 - 59	60 ขึ้นไป 60 and over	
		ชาย Male						หญิง Female					
ทั่วประเทศ	25,061,826	3,717,076	4,259,038	6,487,878	7,855,258	2,742,576	25,746,307	3,583,980	4,406,170	6,771,910	8,171,553	2,812,694	Whole kingdom
รูปเล่มหนังสือ/ เอกสาร	24,859,904	3,695,356	4,221,241	6,393,833	7,815,726	2,733,747	25,578,634	3,573,076	4,379,714	6,673,125	8,146,482	2,806,238	Book/documents
สื่ออิเล็กทรอนิกส์	2,907,028	374,618	864,175	992,743	590,099	85,391	3,240,449	378,072	1,073,471	1,176,403	551,965	60,540	Electronic media :
อินเทอร์เน็ต	2,413,382	259,379	770,441	811,386	502,126	70,050	2,717,323	279,859	922,460	1,003,595	469,794	41,615	Internet
ซีดี	99,394	46,632	16,889	15,287	13,557	7,030	104,196	42,535	22,886	16,573	15,973	6,229	CD-ROM
Tablet/E_book reader/ Smart phone	423,859	62,279	111,181	172,676	71,382	6,342	472,647	61,216	156,447	186,025	62,978	5,981	Tablet/E_book reader/ Smart phone
รูปแบบอื่น ๆ	104,125	20,266	7,526	45,528	22,807	7,998	97,693	10,564	23,274	29,203	26,158	8,494	Others
		ในเขตเทศบาล Municipal area						นอกเขตเทศบาล Non - municipal area					
ทั่วประเทศ	23,890,140	2,884,956	3,944,957	6,857,913	7,614,771	2,587,544	26,917,992	4,416,100	4,720,251	6,401,876	8,412,040	2,967,726	Whole kingdom
รูปเล่มหนังสือ/ เอกสาร	23,653,152	2,870,316	3,902,245	6,731,948	7,570,718	2,577,926	26,785,387	4,398,117	4,698,710	6,335,010	8,391,490	2,962,060	Book/documents
สื่ออิเล็กทรอนิกส์	4,079,627	394,322	1,190,665	1,549,570	840,456	104,613	2,067,850	358,368	746,981	619,576	301,608	41,317	Electronic media :
อินเทอร์เน็ต	3,489,175	301,423	1,053,400	1,322,358	728,031	83,963	1,641,530	237,815	639,501	492,622	243,889	27,702	Internet
ซีดี	104,646	38,291	25,712	12,662	17,735	10,246	98,944	50,876	14,064	19,198	11,795	3,013	CD-ROM
Tablet/E_book reader/ Smart phone	590,478	55,638	165,693	255,942	105,678	7,527	306,029	67,858	101,934	102,759	28,681	4,796	Tablet/E_book reader/ Smart phone
รูปแบบอื่น ๆ	101,934	14,517	14,164	41,012	24,727	7,515	99,884	16,313	16,636	33,720	24,238	8,977	Others

1/ ตอบได้มากกว่า 1 คำตอบ

1/ More than one answers was possible

ตารางที่ 21 จำนวนประชากรอายุตั้งแต่ 6 ปีขึ้นไปที่อ่านหนังสือนอกเวลาเรียน/นอกเวลาทำงาน จำแนกตามประเภทสื่อที่อ่าน กลุ่มอายุ เพศ เขตการปกครอง และภาค พ.ศ. 2556 (ต่อ)

Table 21 Number of population, aged 6 years and over who read out of their study/work period by type of reading media, age group, sex, area and region, 2013 (Contd.)

ประเภทสื่อหนังสือที่อ่าน ^{1/} เพศ เขตการปกครอง และภาค	กลุ่มอายุ (ปี) Age group (years)						60 ขึ้นไป 60 and over	Type of reading media ^{1/} , sex, area and region
	รวม Total	6 - 14	15 - 24	25 - 39	40 - 59			
กรุงเทพมหานคร	7,559,799	590,355	1,198,640	2,620,584	2,411,672	738,548	Bangkok metropolis	
รูปเล่มหนังสือ/ เอกสาร	7,503,018	590,355	1,194,200	2,586,525	2,398,235	733,703	Book/documents	
สื่ออิเล็กทรอนิกส์	1,838,751	113,925	466,285	801,030	413,664	43,848	Electronic media :	
อินเทอร์เน็ต	1,624,230	91,552	406,631	720,005	367,207	38,834	Internet	
ซีดี	27,509	8,647	9,629	3,243	4,747	1,242	CD-ROM	
Tablet/E_book reader/Smart phone	254,184	16,116	76,346	104,456	53,715	3,552	Tablet/E_book reader/Smart phone	
รูปแบบอื่น ๆ	36,811	2,149	6,373	17,908	9,585	796	Others	

^{1/} ตอบได้มากกว่า 1 คำตอบ

^{1/} More than one answers was possible

ตารางที่ 21 จำนวนประชากรอายุตั้งแต่ 6 ปีขึ้นไปที่อ่านหนังสือนอกเวลาเรียน/นอกเวลาทำงาน จำแนกตามประเภทสื่อที่อ่าน กลุ่มอายุ เพศ เขตการปกครอง และภาค พ.ศ. 2556 (ต่อ)

Table 21 Number of population, aged 6 years and over who read out of their study/work period by type of reading media, age group, sex, area and region, 2013 (Contd.)

ประเภทสื่อหนังสือที่อ่าน ^{1/} เพศ เขตการปกครอง และภาค	กลุ่มอายุ (ปี) Age group (years)						กลุ่มอายุ (ปี) Age group (years)						Type of reading media ^{1/} , sex, area and region
	รวม Total	6 - 14	15 - 24	25 - 39	40 - 59	60 ขึ้นไป 60 and over	รวม Total	6 - 14	15 - 24	25 - 39	40 - 59	60 ขึ้นไป 60 and over	
		ชาย Male						หญิง Female					
กรุงเทพมหานคร	3,709,474	305,981	591,617	1,263,697	1,196,766	351,413	3,850,324	284,374	607,024	1,356,886	1,214,906	387,135	Bangkok metropolis
รูปเล่มหนังสือ/ เอกสาร	3,682,322	305,981	588,656	1,250,828	1,188,694	348,163	3,820,695	284,374	605,544	1,335,696	1,209,541	385,540	Book/documents
สื่ออิเล็กทรอนิกส์	900,188	61,323	227,089	369,480	217,835	24,460	938,563	52,602	239,195	431,550	195,829	19,387	Electronic media :
อินเทอร์เน็ต	787,666	48,966	196,915	325,795	193,625	22,365	836,564	42,586	209,716	394,210	173,582	16,469	Internet
ซีดี	15,244	5,119	6,423	2,621	1,082	-	12,265	3,528	3,206	622	3,666	1,242	CD-ROM
Tablet/E_book reader/ Smart phone	126,958	8,199	37,035	50,668	29,756	1,300	127,226	7,917	39,311	53,788	23,958	2,251	Tablet/E_book reader/ Smart phone
รูปแบบอื่น ๆ	22,010	2,149	2,396	11,092	5,577	796	14,801	-	3,977	6,816	4,009	-	Others

1/ ตอบได้มากกว่า 1 คำตอบ

1/ More than one answers was possible

ตารางที่ 21 จำนวนประชากรอายุตั้งแต่ 6 ปีขึ้นไปที่อ่านหนังสือนอกเวลาเรียน/นอกเวลาทำงาน จำแนกตามประเภทสื่อที่อ่าน กลุ่มอายุ เพศ เขตการปกครอง และภาค พ.ศ. 2556 (ต่อ)

Table 21 Number of population, aged 6 years and over who read out of their study/work period by type of reading media, age group, sex, area and region, 2013 (Contd.)

ประเภทสื่อหนังสือที่อ่าน ^{1/} เพศ เขตการปกครอง และภาค	กลุ่มอายุ (ปี) Age group (years)						Type of reading media ^{1/} , sex, area and region
	รวม Total	6 - 14	15 - 24	25 - 39	40 - 59	60 ขึ้นไป 60 and over	
ภาคกลาง (ไม่รวมกรุงเทพมหานคร)	14,668,649	1,792,446	2,377,182	4,489,296	4,576,525	1,433,200	Central region (excluding Bangkok metropolis)
รูปเล่มหนังสือ/ เอกสาร	14,498,017	1,782,750	2,351,861	4,382,239	4,550,541	1,430,627	Book/documents
สื่ออิเล็กทรอนิกส์	1,774,451	194,547	515,583	701,325	329,370	33,626	Electronic media :
อินเทอร์เน็ต	1,383,424	143,566	421,194	519,253	272,772	26,639	Internet
ซีดี	53,417	16,962	9,185	11,374	9,767	6,128	CD-ROM
Tablet/E_book reader/Smart phone	344,864	27,389	96,376	175,074	43,258	2,768	Tablet/E_book reader/Smart phone
รูปแบบอื่น ๆ	66,529	13,930	9,567	30,411	10,139	2,482	Others

^{1/} ตอบได้มากกว่า 1 คำตอบ

^{1/} More than one answers was possible

ตารางที่ 21 จำนวนประชากรอายุตั้งแต่ 6 ปีขึ้นไปที่อ่านหนังสือนอกเวลาเรียน/นอกเวลาทำงาน จำแนกตามประเภทสื่อที่อ่าน กลุ่มอายุ เพศ เขตการปกครอง และภาค พ.ศ. 2556 (ต่อ)

Table 21 Number of population, aged 6 years and over who read out of their study/work period by type of reading media, age group, sex, area and region, 2013 (Contd.)

ประเภทสื่อหนังสือที่อ่าน/ เพศ เขตการปกครอง และภาค	กลุ่มอายุ (ปี) Age group (years)						กลุ่มอายุ (ปี) Age group (years)						Type of reading media ^{1/} , sex, area and region
	รวม Total	6 - 14	15 - 24	25 - 39	40 - 59	60 ขึ้นไป 60 and over	รวม Total	6 - 14	15 - 24	25 - 39	40 - 59	60 ขึ้นไป 60 and over	
			ชาย Male							หญิง Female			
ภาคกลาง (ไม่รวมกรุงเทพมหานคร)	7,306,934	907,206	1,178,733	2,236,848	2,262,029	722,118	7,361,714	885,239	1,198,449	2,252,448	2,314,496	711,082	Central region (excluding Bangkok metropolis)
รูปเล่มหนังสือ/ เอกสาร	7,218,934	900,196	1,165,656	2,186,001	2,246,098	720,984	7,279,083	882,554	1,186,205	2,196,238	2,304,443	709,643	Book/documents
สื่ออิเล็กทรอนิกส์	819,344	91,290	217,224	318,569	171,075	21,186	955,107	103,257	298,359	382,756	158,295	12,440	Electronic media :
อินเทอร์เน็ต	637,064	65,020	184,115	229,035	140,785	18,108	746,360	78,546	237,079	290,218	131,986	8,531	Internet
ซีดี	23,838	7,321	1,919	4,947	5,460	4,191	29,579	9,641	7,266	6,428	4,307	1,937	CD-ROM
Tablet/E_book reader/ Smart phone	156,096	12,101	35,017	84,365	23,260	1,353	188,768	15,288	61,359	90,709	19,997	1,415	Tablet/E_book reader/ Smart phone
รูปแบบอื่น ๆ	35,393	11,107	2,310	16,852	3,976	1,148	31,136	2,823	7,258	13,559	6,163	1,334	Others
			ในเขตเทศบาล Municipal area							นอกเขตเทศบาล Non - municipal area			
ภาคกลาง (ไม่รวมกรุงเทพมหานคร)	6,833,837	778,388	1,085,253	2,158,408	2,146,865	664,923	7,834,812	1,014,058	1,291,929	2,330,889	2,429,659	768,277	Central region (excluding Bangkok metropolis)
รูปเล่มหนังสือ/ เอกสาร	6,733,019	773,165	1,066,738	2,097,297	2,133,225	662,596	7,764,998	1,009,585	1,285,123	2,284,942	2,417,316	768,031	Book/documents
สื่ออิเล็กทรอนิกส์	965,444	102,747	276,760	394,217	172,884	18,836	809,007	91,800	238,823	307,108	156,486	14,790	Electronic media :
อินเทอร์เน็ต	728,794	76,548	225,019	278,049	135,047	14,132	654,630	67,019	196,175	241,204	137,725	12,507	Internet
ซีดี	26,397	7,777	5,311	3,775	5,178	4,356	27,020	9,185	3,874	7,599	4,589	1,772	CD-ROM
Tablet/E_book reader/ Smart phone	210,811	12,252	51,729	115,004	29,925	1,901	134,053	15,136	44,646	60,071	13,333	867	Tablet/E_book reader/ Smart phone
รูปแบบอื่น ๆ	35,152	8,679	4,298	15,835	4,957	1,384	31,377	5,251	5,269	14,576	5,182	1,098	Others

^{1/} ตอบได้มากกว่า 1 คำตอบ

^{1/} More than one answers was possible

ตารางที่ 21 จำนวนประชากรอายุตั้งแต่ 6 ปีขึ้นไปที่อ่านหนังสือนอกเวลาเรียน/นอกเวลาทำงาน จำแนกตามประเภทสื่อที่อ่าน กลุ่มอายุ เพศ เขตการปกครอง และภาค พ.ศ. 2556 (ต่อ)

Table 21 Number of population, aged 6 years and over who read out of their study/work period by type of reading media, age group, sex, area and region, 2013 (Contd.)

ประเภทสื่อหนังสือที่อ่าน ^{1/} เพศ เขตการปกครอง และภาค	กลุ่มอายุ (ปี) Age group (years)						ประเภทสื่อหนังสือที่อ่าน ^{1/} , sex, area and region
	รวม Total	6 - 14	15 - 24	25 - 39	40 - 59	60 ขึ้นไป 60 and over	
ภาคเหนือ	8,497,562	1,305,321	1,459,922	1,792,558	2,900,718	1,039,044	Northern region
รูปเล่มหนังสือ/ เอกสาร	8,473,421	1,299,417	1,455,988	1,783,748	2,896,322	1,037,945	Book/documents
สื่ออิเล็กทรอนิกส์	867,150	138,281	312,059	234,400	150,378	32,032	Electronic media :
อินเทอร์เน็ต	692,854	89,326	281,164	192,657	113,395	16,313	Internet
ซีดี	29,144	14,272	2,641	3,786	4,307	4,138	CD-ROM
Tablet/E_book reader/Smart phone	105,275	28,524	29,543	30,296	14,967	1,945	Tablet/E_book reader/Smart phone
รูปแบบอื่น ๆ	71,122	10,838	8,818	18,461	22,483	10,522	Others

^{1/} ตอบได้มากกว่า 1 คำตอบ

^{1/} More than one answers was possible

ตารางที่ 21 จำนวนประชากรอายุตั้งแต่ 6 ปีขึ้นไปที่อ่านหนังสือนอกเวลาเรียน/นอกเวลาทำงาน จำแนกตามประเภทสื่อที่อ่าน กลุ่มอายุ เพศ เขตการปกครอง และภาค พ.ศ. 2556 (ต่อ)

Table 21 Number of population, aged 6 years and over who read out of their study/work period by type of reading media, age group, sex, area and region, 2013 (Contd.)

ประเภทสื่อหนังสือที่อ่าน ^{1/} เพศ เขตการปกครอง และภาค	กลุ่มอายุ (ปี) Age group (years)						กลุ่มอายุ (ปี) Age group (years)						Type of reading media ^{1/} , sex, area and region	
	รวม Total	6 - 14	15 - 24	25 - 39	40 - 59	60 ขึ้นไป 60 and over	รวม Total	6 - 14	15 - 24	25 - 39	40 - 59	60 ขึ้นไป 60 and over		
		ชาย Male			หญิง Female									
ภาคเหนือ	4,230,334	660,111	728,380	887,945	1,408,053	545,845	4,267,229	645,211	731,541	904,612	1,492,665	493,199	Northern region	
รูปเล่มหนังสือ/ เอกสาร	4,215,664	656,977	725,547	882,732	1,405,050	545,358	4,257,757	642,440	730,441	901,017	1,491,272	492,587	Book/documents	
สื่ออิเล็กทรอนิกส์	412,911	72,544	145,157	107,002	71,646	16,563	454,239	65,737	166,902	127,398	78,733	15,469	Electronic media :	
อินเทอร์เน็ต	327,698	48,413	132,608	84,827	52,250	9,599	365,157	40,913	148,557	107,830	61,144	6,713	Internet	
ซีดี	13,983	7,151	575	1,797	2,123	2,337	15,161	7,121	2,066	1,989	2,184	1,801	CD-ROM	
Tablet/E_book reader/ Smart phone	50,408	13,294	14,475	14,416	7,900	322	54,867	15,230	15,069	15,879	7,066	1,623	Tablet/E_book reader/ Smart phone	
รูปแบบอื่น ๆ	33,608	5,889	1,461	11,025	10,470	4,763	37,514	4,948	7,357	7,436	12,013	5,759	Others	
		ในเขตเทศบาล Municipal area			นอกเขตเทศบาล Non - municipal area									
ภาคเหนือ	3,172,148	439,995	532,342	669,095	1,118,837	411,878	5,325,414	865,326	927,579	1,123,462	1,781,881	627,166	Northern region	
รูปเล่มหนังสือ/ เอกสาร	3,157,261	438,244	529,813	663,282	1,114,902	411,021	5,316,160	861,174	926,175	1,120,466	1,781,421	626,923	Book/documents	
สื่ออิเล็กทรอนิกส์	471,970	61,744	168,334	122,159	98,388	21,345	395,180	76,537	143,726	112,241	51,990	10,686	Electronic media :	
อินเทอร์เน็ต	414,594	48,094	158,664	109,461	85,003	13,372	278,260	41,232	122,500	83,196	28,391	2,941	Internet	
ซีดี	11,799	5,738	740	727	828	3,766	17,345	8,535	1,901	3,059	3,479	372	CD-ROM	
Tablet/E_book reader/ Smart phone	45,249	8,587	13,597	12,498	9,395	1,173	60,026	19,937	15,947	17,797	5,572	772	Tablet/E_book reader/ Smart phone	
รูปแบบอื่น ๆ	18,774	855	2,006	5,686	6,306	3,921	52,347	9,983	6,812	12,774	16,177	6,601	Others	

1/ ตอบได้มากกว่า 1 คำตอบ

1/ More than one answers was possible

ตารางที่ 21 จำนวนประชากรอายุตั้งแต่ 6 ปีขึ้นไปที่อ่านหนังสือนอกเวลาเรียน/นอกเวลาทำงาน จำแนกตามประเภทสื่อที่อ่าน กลุ่มอายุ เพศ เขตการปกครอง และภาค พ.ศ. 2556 (ต่อ)

Table 21 Number of population, aged 6 years and over who read out of their study/work period by type of reading media, age group, sex, area and region, 2013 (Contd.)

ประเภทสื่อหนังสือที่อ่าน ^{1/} เพศ เขตการปกครอง และภาค	กลุ่มอายุ (ปี) Age group (years)						Type of reading media ^{1/} , sex, area and region
	รวม Total	6 - 14	15 - 24	25 - 39	40 - 59	60 ขึ้นไป 60 and over	
ภาคตะวันออกเฉียงเหนือ	13,440,919	2,479,092	2,419,996	2,627,662	4,239,946	1,674,223	Northeastern region
รูปเล่มหนังสือ/ เอกสาร	13,369,454	2,467,146	2,401,771	2,606,933	4,224,549	1,669,055	Book/documents
สื่ออิเล็กทรอนิกส์	878,168	162,890	382,698	187,874	123,594	21,112	Electronic media :
อินเทอร์เน็ต	732,964	108,080	337,787	162,619	105,945	18,534	Internet
ซีดี	52,501	27,892	12,304	6,920	4,958	427	CD-ROM
Tablet/E_book reader/Smart phone	114,590	30,271	44,729	20,980	14,859	3,751	Tablet/E_book reader/Smart phone
รูปแบบอื่น ๆ	16,020	2,954	3,368	5,745	3,673	281	Others

^{1/} ตอบได้มากกว่า 1 คำตอบ

^{1/} More than one answers was possible

ตารางที่ 21 จำนวนประชากรอายุตั้งแต่ 6 ปีขึ้นไปที่อ่านหนังสือนอกเวลาเรียน/นอกเวลาทำงาน จำแนกตามประเภทสื่อที่อ่าน กลุ่มอายุ เพศ เขตการปกครอง และภาค พ.ศ. 2556 (ต่อ)

Table 21 Number of population, aged 6 years and over who read out of their study/work period by type of reading media, age group, sex, area and region, 2013 (Contd.)

ประเภทสื่อหนังสือที่อ่าน/ เพศ เขตการปกครอง และภาค	กลุ่มอายุ (ปี) Age group (years)						กลุ่มอายุ (ปี) Age group (years)						Type of reading media ^{1/} , sex, area and region
	รวม Total	6 - 14	15 - 24	25 - 39	40 - 59	60 ขึ้นไป 60 and over	รวม Total	6 - 14	15 - 24	25 - 39	40 - 59	60 ขึ้นไป 60 and over	
		ชาย Male						หญิง Female					
ภาคตะวันออกเฉียงเหนือ	6,547,378	1,265,247	1,172,731	1,259,593	2,050,245	799,562	6,893,541	1,213,845	1,247,265	1,368,069	2,189,701	874,661	Northeastern region
รูปเล่มหนังสือ/ เอกสาร	6,502,747	1,256,296	1,161,557	1,247,938	2,041,176	795,780	6,866,707	1,210,851	1,240,214	1,358,994	2,183,373	873,275	Book/documents
สื่ออิเล็กทรอนิกส์	409,538	77,658	168,183	89,002	61,615	13,080	468,630	85,232	214,515	98,872	61,979	8,032	Electronic media :
อินเทอร์เน็ต	339,213	45,894	155,262	75,450	51,414	11,193	393,752	62,186	182,525	87,169	54,531	7,340	Internet
ซีดี	27,163	14,651	6,728	3,406	1,951	427	25,338	13,241	5,576	3,515	3,006	-	CD-ROM
Tablet/E_book reader/ Smart phone	55,044	18,300	16,942	8,633	8,110	3,059	59,546	11,970	27,788	12,347	6,749	692	Tablet/E_book reader/ Smart phone
รูปแบบอื่น ๆ	8,145	411	143	5,289	2,021	281	7,875	2,543	3,224	455	1,652	-	Others
		ในเขตเทศบาล Municipal area						นอกเขตเทศบาล Non - municipal area					
ภาคตะวันออกเฉียงเหนือ	3,996,613	709,982	713,418	792,389	1,266,349	514,476	9,444,306	1,769,110	1,706,578	1,835,273	2,973,597	1,159,747	Northeastern region
รูปเล่มหนังสือ/ เอกสาร	3,967,781	706,571	706,813	784,225	1,256,296	513,875	9,401,673	1,760,575	1,694,958	1,822,708	2,968,253	1,155,179	Book/documents
สื่ออิเล็กทรอนิกส์	369,890	51,319	143,062	94,119	70,489	10,901	508,279	111,571	239,636	93,755	53,106	10,211	Electronic media :
อินเทอร์เน็ต	328,077	37,647	133,313	85,504	61,696	9,916	404,888	70,433	204,474	77,115	44,249	8,617	Internet
ซีดี	18,837	6,309	5,298	3,582	3,220	427	33,664	21,583	7,006	3,338	1,738	-	CD-ROM
Tablet/E_book reader/ Smart phone	38,508	8,693	12,645	8,147	8,429	594	76,082	21,578	32,084	12,833	6,430	3,157	Tablet/E_book reader/ Smart phone
รูปแบบอื่น ๆ	6,007	2,408	385	1,124	1,962	128	10,014	546	2,982	4,621	1,712	153	Others

^{1/} ตอบได้มากกว่า 1 คำตอบ

^{1/} More than one answers was possible

ตารางที่ 21 จำนวนประชากรอายุตั้งแต่ 6 ปีขึ้นไปที่อ่านหนังสือนอกเวลาเรียน/นอกเวลาทำงาน จำแนกตามประเภทสื่อที่อ่าน กลุ่มอายุ เพศ เขตการปกครอง และภาค พ.ศ. 2556 (ต่อ)

Table 21 Number of population, aged 6 years and over who read out of their study/work period by type of reading media, age group, sex, area and region, 2013 (Contd.)

ประเภทสื่อหนังสือที่อ่าน ^{1/} เพศ เขตการปกครอง และภาค	กลุ่มอายุ (ปี) Age group (years)					60 ขึ้นไป 60 and over	Type of reading media ^{1/} , sex, area and region
	รวม Total	6 - 14	15 - 24	25 - 39	40 - 59		
ภาคใต้	6,641,204	1,133,842	1,209,468	1,729,689	1,897,950	670,255	Southern region
รูปเล่มหนังสือ/ เอกสาร	6,594,629	1,128,764	1,197,135	1,707,514	1,892,561	668,656	Book/documents
สื่ออิเล็กทรอนิกส์	788,957	143,048	261,021	244,517	125,058	15,313	Electronic media :
อินเทอร์เน็ต	697,233	106,714	246,125	220,447	112,602	11,345	Internet
ซีดี	41,020	21,393	6,017	6,537	5,750	1,323	CD-ROM
Tablet/E_book reader/Smart phone	77,594	21,197	20,633	27,895	7,561	308	Tablet/E_book reader/Smart phone
รูปแบบอื่น ๆ	11,336	960	2,673	2,208	3,084	2,411	Others

1/ ตอบได้มากกว่า 1 คำตอบ

1/ More than one answers was possible

ตารางที่ 21 จำนวนประชากรอายุตั้งแต่ 6 ปีขึ้นไปที่อ่านหนังสือนอกเวลาเรียน/นอกเวลาทำงาน จำแนกตามประเภทสื่อที่อ่าน กลุ่มอายุ เพศ เขตการปกครอง และภาค พ.ศ. 2556 (ต่อ)

Table 21 Number of population, aged 6 years and over who read out of their study/work period by type of reading media, age group, sex, area and region, 2013 (Contd.)

ประเภทสื่อหนังสือที่อ่าน/ เพศ เขตการปกครอง และภาค	กลุ่มอายุ (ปี) Age group (years)						กลุ่มอายุ (ปี) Age group (years)						Type of reading media ^{1/} , sex, area and region
	รวม Total	6 - 14	15 - 24	25 - 39	40 - 59	60 ขึ้นไป 60 and over	รวม Total	6 - 14	15 - 24	25 - 39	40 - 59	60 ขึ้นไป 60 and over	
		ชาย Male						หญิง Female					
ภาคใต้	3,267,706	578,530	587,577	839,795	938,165	323,638	3,373,498	555,312	621,891	889,894	959,785	346,617	Southern region
รูปเล่มหนังสือ/ เอกสาร	3,240,237	575,906	579,826	826,334	934,708	323,462	3,354,392	552,858	617,309	881,179	957,852	345,193	Book/documents
สื่ออิเล็กทรอนิกส์	365,046	71,804	106,522	108,691	67,929	10,102	423,910	71,244	154,499	135,826	57,129	5,211	Electronic media :
อินเทอร์เน็ต	321,742	51,086	101,541	96,279	64,052	8,784	375,491	55,628	144,584	124,168	48,550	2,562	Internet
ซีดี	19,166	12,390	1,244	2,518	2,940	75	21,854	9,003	4,773	4,019	2,810	1,249	CD-ROM
Tablet/E_book reader/ Smart phone	35,354	10,386	7,713	14,593	2,354	308	42,240	10,811	12,921	13,302	5,206	-	Tablet/E_book reader/ Smart phone
รูปแบบอื่น ๆ	4,970	710	1,216	1,270	764	1,010	6,366	250	1,458	937	2,321	1,401	Others
		ในเขตเทศบาล Municipal area						นอกเขตเทศบาล Non - municipal area					
ภาคใต้	2,327,744	366,236	415,303	617,438	671,048	257,719	4,313,460	767,606	794,164	1,112,252	1,226,902	412,536	Southern region
รูปเล่มหนังสือ/ เอกสาร	2,292,072	361,981	404,681	600,620	668,060	256,730	4,302,556	766,783	792,454	1,106,894	1,224,500	411,926	Book/documents
สื่ออิเล็กทรอนิกส์	433,572	64,587	136,225	138,045	85,031	9,684	355,385	78,461	124,796	106,472	40,027	5,629	Electronic media :
อินเทอร์เน็ต	393,481	47,582	129,772	129,340	79,078	7,709	303,753	59,132	116,352	91,107	33,524	3,637	Internet
ซีดี	20,104	9,819	4,734	1,335	3,761	455	20,915	11,573	1,283	5,202	1,989	868	CD-ROM
Tablet/E_book reader/ Smart phone	41,726	9,990	11,376	15,837	4,215	308	35,868	11,207	9,257	12,058	3,346	-	Tablet/E_book reader/ Smart phone
รูปแบบอื่น ๆ	5,191	426	1,102	459	1,917	1,287	6,146	534	1,572	1,749	1,168	1,124	Others

1/ ตอบได้มากกว่า 1 คำตอบ

1/ More than one answers was possible

ตารางที่ 22 จำนวนประชากรอายุตั้งแต่ 6 ปีขึ้นไปที่อ่านหนังสือนอกเวลาเรียน/นอกเวลาทำงาน จำแนกตามเวลาที่ใช้อ่านหนังสือเฉลี่ยต่อวัน เพศ เขตการปกครอง และภาค พ.ศ. 2556

Table 22 Number of population, aged 6 years and over who read out of their study/work period by average reading time per day, sex, area and region, 2013

เวลาที่ใช้อ่านหนังสือเฉลี่ยต่อวัน (ชั่วโมง : นาที) และภาค	รวม Total	เพศ Sex		เขตการปกครอง Area		Average reading time per day (hour : minute) and region
		ชาย	หญิง	ในเขตเทศบาล	นอกเขตเทศบาล	
		Male	Female	Municipal	Non - municipal	
ทั่วราชอาณาจักร	50,808,133	25,061,826	25,746,307	23,890,140	26,917,992	Whole kingdom
น้อยกว่า 0:30	23,859,803	12,107,662	11,752,141	9,551,127	14,308,676	Less than 0:30
0:30 - 0:59	15,630,452	7,690,079	7,940,373	7,822,862	7,807,590	0:30 - 0:59
1:00 - 1:59	8,235,571	3,845,687	4,389,884	4,618,629	3,616,942	1:00 - 1:59
2:00 - 2:59	1,971,277	922,952	1,048,325	1,185,130	786,147	2:00 - 2:59
3:00 - 3:59	647,176	279,736	367,441	404,429	242,748	3:00 - 3:59
4:00 - 4:59	196,521	89,485	107,036	128,305	68,216	4:00 - 4:59
5:00 - 5:59	113,858	46,785	67,073	88,506	25,353	5:00 - 5:59
6:00 ขึ้นไป	153,475	79,439	74,036	91,154	62,321	6:00 and over
กรุงเทพมหานคร	7,559,799	3,709,474	3,850,324	7,559,799	-	Bangkok metropolis
น้อยกว่า 0:30	2,113,534	1,086,135	1,027,399	2,113,534	-	Less than 0:30
0:30 - 0:59	2,731,298	1,328,385	1,402,913	2,731,298	-	0:30 - 0:59
1:00 - 1:59	1,889,546	879,989	1,009,557	1,889,546	-	1:00 - 1:59
2:00 - 2:59	526,951	274,414	252,537	526,951	-	2:00 - 2:59
3:00 - 3:59	161,730	72,458	89,272	161,730	-	3:00 - 3:59
4:00 - 4:59	57,435	29,201	28,234	57,435	-	4:00 - 4:59
5:00 - 5:59	48,247	21,908	26,340	48,247	-	5:00 - 5:59
6:00 ขึ้นไป	31,057	16,985	14,072	31,057	-	6:00 and over

ตารางที่ 22 จำนวนประชากรอายุตั้งแต่ 6 ปีขึ้นไปที่อ่านหนังสือนอกเวลาเรียน/นอกเวลาทำงาน จำแนกตามเวลาที่ใช้อ่านหนังสือเฉลี่ยต่อวัน เพศ เขตการปกครอง และภาค พ.ศ. 2556 (ต่อ)

Table 22 Number of population, aged 6 years and over who read out of their study/work period by average reading time per day, sex, area and region, 2013 (Contd.)

เวลาที่ใช้อ่านหนังสือเฉลี่ยต่อวัน (ชั่วโมง : นาที) และภาค	รวม Total	เพศ Sex		เขตการปกครอง Area		Average reading time per day (hour : minute) and region
		ชาย Male	หญิง Female	ในเขตเทศบาล Municipal	นอกเขตเทศบาล Non - municipal	
ภาคกลาง (ไม่รวมกรุงเทพมหานคร)	14,668,649	7,306,934	7,361,714	6,833,837	7,834,812	Central region (excluding Bangkok metropolis)
น้อยกว่า 0:30	6,994,367	3,576,143	3,418,223	3,036,584	3,957,782	Less than 0:30
0:30 - 0:59	4,590,656	2,292,345	2,298,311	2,195,103	2,395,553	0:30 - 0:59
1:00 - 1:59	2,251,837	1,047,402	1,204,435	1,178,423	1,073,414	1:00 - 1:59
2:00 - 2:59	555,645	264,163	291,481	287,962	267,682	2:00 - 2:59
3:00 - 3:59	168,446	72,898	95,548	82,218	86,227	3:00 - 3:59
4:00 - 4:59	38,238	19,510	18,728	14,170	24,068	4:00 - 4:59
5:00 - 5:59	23,304	8,312	14,992	13,729	9,575	5:00 - 5:59
6:00 ขึ้นไป	46,156	26,162	19,995	25,647	20,509	6:00 and over
ภาคเหนือ	8,497,562	4,230,334	4,267,229	3,172,148	5,325,414	Northern region
น้อยกว่า 0:30	4,746,380	2,428,324	2,318,056	1,653,268	3,093,112	Less than 0:30
0:30 - 0:59	2,177,527	1,075,391	1,102,137	809,014	1,368,513	0:30 - 0:59
1:00 - 1:59	1,162,233	549,529	612,705	508,708	653,525	1:00 - 1:59
2:00 - 2:59	276,633	120,348	156,285	127,740	148,893	2:00 - 2:59
3:00 - 3:59	87,325	38,635	48,690	44,892	42,433	3:00 - 3:59
4:00 - 4:59	21,956	7,972	13,984	10,863	11,093	4:00 - 4:59
5:00 - 5:59	9,571	4,456	5,115	6,696	2,875	5:00 - 5:59
6:00 ขึ้นไป	15,937	5,680	10,257	10,966	4,971	6:00 and over

ตารางที่ 22 จำนวนประชากรอายุตั้งแต่ 6 ปีขึ้นไปที่อ่านหนังสือนอกเวลาเรียน/นอกเวลาทำงาน จำแนกตามเวลาที่ใช้อ่านหนังสือเฉลี่ยต่อวัน เพศ เขตการปกครอง และภาค พ.ศ. 2556 (ต่อ)

Table 22 Number of population, aged 6 years and over who read out of their study/work period by average reading time per day, sex, area and region, 2013 (Contd.)

เวลาที่ใช้อ่านหนังสือเฉลี่ยต่อวัน (ชั่วโมง : นาที) และภาค	รวม Total	เพศ Sex		เขตการปกครอง Area		Average reading time per day (hour : minute) and region
		ชาย	หญิง	ในเขตเทศบาล	นอกเขตเทศบาล	
		Male	Female	Municipal	Non - municipal	
ภาคตะวันออกเฉียงเหนือ	13,440,919	6,547,378	6,893,541	3,996,613	9,444,306	Northeastern region
น้อยกว่า 0:30	7,013,261	3,506,876	3,506,385	1,912,514	5,100,746	Less than 0:30
0:30 - 0:59	3,964,338	1,932,578	2,031,759	1,264,710	2,699,628	0:30 - 0:59
1:00 - 1:59	1,895,626	862,944	1,032,682	604,366	1,291,260	1:00 - 1:59
2:00 - 2:59	373,400	155,458	217,941	135,308	238,091	2:00 - 2:59
3:00 - 3:59	116,999	50,218	66,781	49,226	67,773	3:00 - 3:59
4:00 - 4:59	34,374	13,851	20,523	16,815	17,559	4:00 - 4:59
5:00 - 5:59	13,261	6,019	7,242	5,586	7,675	5:00 - 5:59
6:00 ขึ้นไป	29,661	19,434	10,227	8,086	21,574	6:00 and over
ภาคใต้	6,641,204	3,267,706	3,373,498	2,327,744	4,313,460	Southern region
น้อยกว่า 0:30	2,992,262	1,510,184	1,482,077	835,226	2,157,036	Less than 0:30
0:30 - 0:59	2,166,633	1,061,380	1,105,252	822,737	1,343,896	0:30 - 0:59
1:00 - 1:59	1,036,328	505,824	530,505	437,585	598,744	1:00 - 1:59
2:00 - 2:59	238,648	108,569	130,079	107,168	131,480	2:00 - 2:59
3:00 - 3:59	112,676	45,527	67,150	66,362	46,315	3:00 - 3:59
4:00 - 4:59	44,519	18,952	25,567	29,022	15,496	4:00 - 4:59
5:00 - 5:59	19,475	6,091	13,384	14,247	5,228	5:00 - 5:59
6:00 ขึ้นไป	30,664	11,179	19,485	15,397	15,266	6:00 and over

ตารางที่ 23 จำนวนประชากรอายุตั้งแต่ 6 ปีขึ้นไปที่อ่านหนังสือนอกเวลาเรียน/นอกเวลาทำงาน จำแนกตามประเภทเนื้อหาสาระของหนังสือที่อ่าน กลุ่มอายุ เพศ เขตการปกครอง และภาค พ.ศ. 2556

Table 23 Number of population, aged 6 years and over who read out of their study/work period by type of content, age group, sex, area and region, 2013

ประเภทเนื้อหาสาระของหนังสือที่อ่าน ^{1/} เพศ เขตการปกครอง และภาค	กลุ่มอายุ (ปี) Age group (years)					60 ขึ้นไป 60 and over	Type of content ^{1/} , sex, area and region
	รวม Total	6 - 14	15 - 24	25 - 39	40 - 59		
ทั่วราชอาณาจักร	50,808,133	7,301,056	8,665,208	13,259,788	16,026,811	5,555,270	Whole kingdom
ความรู้วิชาการ	11,767,402	5,525,028	3,569,876	1,214,071	1,239,362	219,066	Academic
ข่าว	27,581,496	399,061	3,340,161	9,335,051	11,578,414	2,928,809	News
สารคดี/ความรู้ทั่วไป	18,484,743	2,322,246	3,396,143	5,025,373	6,106,675	1,634,307	Feature/knowledge
คำสอนทางศาสนา/อ่านบทสวดมนต์	6,815,177	214,902	284,483	764,271	2,695,383	2,856,138	Religious doctrine
ความคิดเห็น/วิเคราะห์	985,216	42,139	173,727	279,265	401,795	88,290	Commentary
บันเทิง	16,411,876	2,785,052	4,132,221	5,558,733	3,508,801	427,069	Entertainment
โฆษณา	1,550,513	100,059	292,719	496,747	508,940	152,047	Advertisement
อื่น ๆ	225,255	104,994	32,547	41,772	33,038	12,904	Others

^{1/} ตอบได้ไม่เกิน 2 คำตอบ

^{1/} Less than 3 answers were possible

ตารางที่ 23 จำนวนประชากรอายุตั้งแต่ 6 ปีขึ้นไปที่อ่านหนังสือนอกเวลาเรียน/นอกเวลาทำงาน จำแนกตามประเภทเนื้อหาของสาระของหนังสือที่อ่าน กลุ่มอายุ เพศ เขตการปกครอง และภาค พ.ศ. 2556 (ต่อ)

Table 23 Number of population, aged 6 years and over who read out of their study/work period by type of content, age group, sex, area and region, 2013 (Contd.)

ประเภทเนื้อหาของหนังสือที่อ่าน ^{1/} เพศ เขตการปกครอง และภาค	กลุ่มอายุ (ปี) Age group (years)						กลุ่มอายุ (ปี) Age group (years)						Type of content ^{1/} , sex, area and region
	รวม Total	6 - 14	15 - 24	25 - 39	40 - 59	60 ขึ้นไป 60 and over	รวม Total	6 - 14	15 - 24	25 - 39	40 - 59	60 ขึ้นไป 60 and over	
			ชาย Male						หญิง Female				
พระราชอาณาจักร	25,061,826	3,717,076	4,259,038	6,487,878	7,855,258	2,742,576	25,746,307	3,583,980	4,406,170	6,771,910	8,171,553	2,812,694	Whole kingdom
ความรู้วิชาการ	5,824,382	2,783,625	1,663,364	560,407	672,652	144,334	5,943,021	2,741,403	1,906,512	653,663	566,710	74,732	Academic
ข่าว	14,800,149	202,278	1,791,199	4,897,340	6,177,925	1,731,407	12,781,347	196,782	1,548,963	4,437,711	5,400,489	1,197,403	News
สารคดี/ความรู้ทั่วไป	9,626,722	1,157,544	1,705,866	2,650,917	3,180,207	932,188	8,858,021	1,164,702	1,690,277	2,374,456	2,926,468	702,118	Feature/knowledge
คำสอนทางศาสนา/อ่านบทสวดมนต์	2,717,492	113,899	134,298	344,444	997,229	1,127,622	4,097,685	101,003	150,185	419,827	1,698,154	1,728,516	Religious doctrine
ความคิดเห็น/วิเคราะห์	626,194	22,935	79,108	178,981	278,581	66,588	359,023	19,204	94,618	100,284	123,214	21,702	Commentary
บันเทิง	6,598,660	1,374,233	1,797,549	2,027,544	1,228,581	170,752	9,813,217	1,410,819	2,334,672	3,531,189	2,280,220	256,317	Entertainment
โฆษณา	768,885	49,481	155,540	258,044	230,262	75,558	781,628	50,578	137,180	238,703	278,678	76,489	Advertisement
อื่น ๆ	143,575	62,464	22,433	31,591	19,375	7,712	81,680	42,529	10,114	10,181	13,663	5,193	Others
			ในเขตเทศบาล Municipal area						นอกเขตเทศบาล Non - municipal area				
พระราชอาณาจักร	23,890,140	2,884,956	3,944,957	6,857,913	7,614,771	2,587,544	26,917,992	4,416,100	4,720,251	6,401,876	8,412,040	2,967,726	Whole kingdom
ความรู้วิชาการ	5,276,876	2,121,458	1,663,233	670,607	700,010	121,567	6,490,527	3,403,569	1,906,643	543,463	539,352	97,499	Academic
ข่าว	14,279,303	166,654	1,632,924	5,025,462	5,851,892	1,602,371	13,302,193	232,407	1,707,237	4,309,589	5,726,522	1,326,438	News
สารคดี/ความรู้ทั่วไป	8,878,644	961,193	1,574,034	2,625,992	2,887,711	829,714	9,606,100	1,361,053	1,822,109	2,399,381	3,218,964	804,593	Feature/knowledge
คำสอนทางศาสนา/อ่านบทสวดมนต์	2,498,304	58,212	87,993	296,275	948,637	1,107,187	4,316,873	156,690	196,490	467,997	1,746,745	1,748,951	Religious doctrine
ความคิดเห็น/วิเคราะห์	556,691	19,915	76,972	162,125	242,609	55,071	428,525	22,225	96,755	117,140	159,186	33,220	Commentary
บันเทิง	8,101,895	1,197,419	1,877,212	2,929,920	1,844,623	252,721	8,309,982	1,587,633	2,255,009	2,628,812	1,664,179	174,348	Entertainment
โฆษณา	772,449	45,651	131,238	271,794	256,342	67,424	778,064	54,408	161,481	224,953	252,599	84,623	Advertisement
อื่น ๆ	102,161	38,897	11,983	26,415	17,433	7,432	123,095	66,097	20,564	15,357	15,605	5,472	Others

^{1/} ตอบได้ไม่เกิน 2 คำตอบ

^{1/} Less than 3 answers were possible

ตารางที่ 23 จำนวนประชากรอายุตั้งแต่ 6 ปีขึ้นไปที่อ่านหนังสือนอกเวลาเรียน/นอกเวลาทำงาน จำแนกตามประเภทเนื้อหาของสาระของหนังสือที่อ่าน กลุ่มอายุ เพศ เขตการปกครอง และภาค พ.ศ. 2556 (ต่อ)

Table 23 Number of population, aged 6 years and over who read out of their study/work period by type of content, age group, sex, area and region, 2013 (Contd.)

ประเภทเนื้อหาของสาระของหนังสือที่อ่าน ^{1/} เพศ เขตการปกครอง และภาค	กลุ่มอายุ (ปี) Age group (years)					60 ขึ้นไป 60 and over	Type of content ^{1/} , sex, area and region
	รวม Total	6 - 14	15 - 24	25 - 39	40 - 59		
กรุงเทพมหานคร	7,559,799	590,355	1,198,640	2,620,584	2,411,672	738,548	Bangkok metropolis
ความรู้วิชาการ	1,439,611	429,754	446,460	277,969	233,001	52,427	Academic
ข่าว	4,874,519	39,649	543,849	1,862,247	1,895,974	532,800	News
สารคดี/ความรู้ทั่วไป	3,185,474	213,446	538,137	1,147,827	994,962	291,102	Feature/knowledge
คำสอนทางศาสนา/อ่านบทสวดมนต์	642,325	7,096	21,522	126,754	260,683	226,271	Religious doctrine
ความคิดเห็น/วิเคราะห์	214,884	2,845	21,219	65,322	101,742	23,757	Commentary
บันเทิง	2,712,506	272,901	559,549	1,136,109	647,783	96,163	Entertainment
โฆษณา	269,580	16,647	45,685	98,568	83,623	25,057	Advertisement
อื่น ๆ	30,623	6,421	3,553	10,344	8,529	1,776	Others

^{1/} ตอบได้ไม่เกิน 2 คำตอบ

^{1/} Less than 3 answers were possible

ตารางที่ 23 จำนวนประชากรอายุตั้งแต่ 6 ปีขึ้นไปที่อ่านหนังสือนอกเวลาเรียน/นอกเวลาทำงาน จำแนกตามประเภทเนื้อหาของสาระของหนังสือที่อ่าน กลุ่มอายุ เพศ เขตการปกครอง และภาค พ.ศ. 2556 (ต่อ)

Table 23 Number of population, aged 6 years and over who read out of their study/work period by type of content, age group, sex, area and region, 2013 (Contd.)

ประเภทเนื้อหาของหนังสือที่อ่าน ^{1/} เพศ เขตการปกครอง และภาค	กลุ่มอายุ (ปี) Age group (years)						กลุ่มอายุ (ปี) Age group (years)						Type of content, ^{1/} sex, area and region
	รวม Total	6 - 14	15 - 24	25 - 39	40 - 59	60 ขึ้นไป 60 and over	รวม Total	6 - 14	15 - 24	25 - 39	40 - 59	60 ขึ้นไป 60 and over	
		ชาย Male			หญิง Female								
กรุงเทพมหานคร	3,709,474	305,981	591,617	1,263,697	1,196,766	351,413	3,850,324	284,374	607,024	1,356,886	1,214,906	387,135	Bangkok metropolis
ความรู้วิชาการ	773,325	226,949	228,946	148,923	135,115	33,391	666,286	202,805	217,513	129,046	97,886	19,036	Academic
ข่าว	2,548,315	18,006	269,866	962,521	1,010,650	287,271	2,326,203	21,643	273,984	899,725	885,323	245,528	News
สารคดี/ความรู้ทั่วไป	1,653,865	111,277	276,304	584,724	529,267	152,291	1,531,609	102,168	261,833	563,104	465,695	138,810	Feature/knowledge
คำสอนทางศาสนา/อ่านบทสวดมนต์	239,619	3,588	9,991	51,723	100,094	74,222	402,707	3,508	11,530	75,031	160,588	152,049	Religious doctrine
ความคิดเห็น/วิเคราะห์	142,601	1,456	10,448	43,694	70,223	16,780	72,283	1,389	10,770	21,628	31,519	6,977	Commentary
บันเทิง	998,286	132,892	233,221	398,471	204,836	28,865	1,714,220	140,009	326,329	737,637	442,947	67,298	Entertainment
โฆษณา	125,877	5,886	20,695	46,116	41,355	11,824	143,703	10,761	24,990	52,452	42,269	13,232	Advertisement
อื่นๆ	24,996	3,976	2,420	10,344	6,480	1,776	5,627	2,445	1,133	-	2,049	-	Others

^{1/} ตอบได้ไม่เกิน 2 คำตอบ

^{1/} Less than 3 answers were possible

ตารางที่ 23 จำนวนประชากรอายุตั้งแต่ 6 ปีขึ้นไปที่อ่านหนังสือนอกเวลาเรียน/นอกเวลาทำงาน จำแนกตามประเภทเนื้อหาของสาระของหนังสือที่อ่าน กลุ่มอายุ เพศ เขตการปกครอง และภาค พ.ศ. 2556 (ต่อ)

Table 23 Number of population, aged 6 years and over who read out of their study/work period by type of content, age group, sex, area and region, 2013 (Contd.)

ประเภทเนื้อหาของสาระของหนังสือที่อ่าน ^{1/} เพศ เขตการปกครอง และภาค	กลุ่มอายุ (ปี) Age group (years)					60 ขึ้นไป 60 and over	Type of content ^{1/} , sex, area and region
	รวม Total	6 - 14	15 - 24	25 - 39	40 - 59		
ภาคกลาง (ไม่รวมกรุงเทพมหานคร)	14,668,649	1,792,446	2,377,182	4,489,296	4,576,525	1,433,200	Central region (excluding Bangkok metropolis)
ความรู้วิชาการ	2,921,067	1,356,769	867,467	310,855	325,224	60,751	Academic
ข่าว	9,620,808	132,767	1,165,936	3,588,172	3,756,615	977,318	News
สารคดี/ความรู้ทั่วไป	4,466,586	508,596	770,582	1,367,953	1,446,741	372,714	Feature/knowledge
คำสอนทางศาสนา/อ่านบทสวดมนต์	1,269,936	18,197	34,779	143,455	498,877	574,628	Religious doctrine
ความคิดเห็น/วิเคราะห์	321,260	7,796	55,111	107,676	120,782	29,896	Commentary
บันเทิง	5,100,278	743,731	1,205,606	1,945,222	1,080,823	124,895	Entertainment
โฆษณา	407,243	12,805	79,882	171,877	114,857	27,822	Advertisement
อื่น ๆ	62,386	32,139	10,039	11,208	5,920	3,080	Others

1/ ตอบได้ไม่เกิน 2 คำตอบ

1/ Less than 3 answers were possible

ตารางที่ 23 จำนวนประชากรอายุตั้งแต่ 6 ปีขึ้นไปที่อ่านหนังสือนอกเวลาเรียน/นอกเวลาทำงาน จำแนกตามประเภทเนื้อหาสาระของหนังสือที่อ่าน กลุ่มอายุ เพศ เขตการปกครอง และภาค พ.ศ. 2556 (ต่อ)

Table 23 Number of population, aged 6 years and over who read out of their study/work period by type of content, age group, sex, area and region, 2013 (Contd.)

ประเภทเนื้อหาสาระของหนังสือที่อ่าน ^{1/} เขต เขตการปกครอง และภาค	กลุ่มอายุ (ปี) Age group (years)						กลุ่มอายุ (ปี) Age group (years)						Type of content ^{1/} , sex, area and region
	รวม Total	6 - 14	15 - 24	25 - 39	40 - 59	60 ขึ้นไป 60 and over	รวม Total	6 - 14	15 - 24	25 - 39	40 - 59	60 ขึ้นไป 60 and over	
		ชาย Male						หญิง Female					
ภาคกลาง (ไม่รวมกรุงเทพมหานคร)	7,306,934	907,206	1,178,733	2,236,848	2,262,029	722,118	7,361,714	885,239	1,198,449	2,252,448	2,314,496	711,082	Central region (excluding Bangkok metropolis)
ความรู้วิชาการ	1,436,202	674,884	402,553	149,645	170,773	38,347	1,484,865	681,885	464,914	161,211	154,451	22,404	Academic
ข่าว	5,155,990	72,566	624,065	1,895,180	1,987,151	577,028	4,464,819	60,202	541,871	1,692,992	1,769,464	400,290	News
สารคดี/ความรู้ทั่วไป	2,395,021	251,988	383,397	759,212	775,482	224,942	2,071,565	256,608	387,185	608,741	671,260	147,772	Feature/knowledge
คำสอนทางศาสนา/อ่านบทสวดมนต์	477,595	7,900	11,102	68,314	181,655	208,625	792,341	10,297	23,677	75,141	317,223	366,003	Religious doctrine
ความคิดเห็น/วิเคราะห์	201,242	4,456	20,248	67,181	85,930	23,426	120,018	3,339	34,863	40,494	34,851	6,471	Commentary
บันเทิง	1,996,711	364,712	533,761	686,472	363,337	48,429	3,103,567	379,019	671,845	1,258,750	717,487	76,466	Entertainment
โฆษณา	211,551	7,571	47,557	94,463	49,849	12,112	195,691	5,234	32,325	77,414	65,009	15,710	Advertisement
อื่น ๆ	41,843	21,744	6,839	8,429	3,556	1,275	20,543	10,396	3,200	2,780	2,364	1,805	Others
		ในเขตเทศบาล Municipal area						นอกเขตเทศบาล Non - municipal area					
ภาคกลาง (ไม่รวมกรุงเทพมหานคร)	6,833,837	778,388	1,085,253	2,158,408	2,146,865	664,923	7,834,812	1,014,058	1,291,929	2,330,889	2,429,659	768,277	Central region (excluding Bangkok metropolis)
ความรู้วิชาการ	1,355,129	568,275	416,378	165,493	171,979	33,003	1,565,939	788,494	451,089	145,362	153,245	27,748	Academic
ข่าว	4,581,152	51,051	523,750	1,751,662	1,785,017	469,673	5,039,656	81,716	642,187	1,836,511	1,971,598	507,645	News
สารคดี/ความรู้ทั่วไป	2,062,435	236,262	350,325	636,419	651,817	187,612	2,404,152	272,334	420,257	731,534	794,924	185,102	Feature/knowledge
คำสอนทางศาสนา/อ่านบทสวดมนต์	505,771	6,617	10,874	48,732	199,910	239,639	764,165	11,580	23,906	94,722	298,968	334,989	Religious doctrine
ความคิดเห็น/วิเคราะห์	145,928	2,303	22,899	50,509	55,495	14,722	175,332	5,493	32,212	57,166	65,287	15,174	Commentary
บันเทิง	2,463,721	334,879	541,591	948,222	567,967	71,061	2,636,557	408,852	664,015	997,000	512,856	53,834	Entertainment
โฆษณา	211,359	7,383	40,812	92,408	56,636	14,120	195,883	5,422	39,070	79,469	58,222	13,702	Advertisement
อื่น ๆ	27,082	12,878	5,956	3,194	3,155	1,899	35,304	19,262	4,083	8,014	2,765	1,180	Others

1/ ตอบได้ไม่เกิน 2 คำตอบ

1/ Less than 3 answers were possible

ตารางที่ 23 จำนวนประชากรอายุตั้งแต่ 6 ปีขึ้นไปที่อ่านหนังสือนอกเวลาเรียน/นอกเวลาทำงาน จำแนกตามประเภทเนื้อหาของสาระของหนังสือที่อ่าน กลุ่มอายุ เพศ เขตการปกครอง และภาค พ.ศ. 2556 (ต่อ)

Table 23 Number of population, aged 6 years and over who read out of their study/work period by type of content, age group, sex, area and region, 2013 (Contd.)

ประเภทเนื้อหาของสาระของหนังสือที่อ่าน ^{1/} เพศ เขตการปกครอง และภาค	กลุ่มอายุ (ปี) Age group (years)						Type of content ^{1/} , sex, area and region
	รวม Total	6 - 14	15 - 24	25 - 39	40 - 59	60 ขึ้นไป 60 and over	
ภาคเหนือ	8,497,562	1,305,321	1,459,922	1,792,558	2,900,718	1,039,044	Northern region
ความรู้วิชาการ	2,065,806	994,296	661,592	170,632	201,774	37,512	Academic
ข่าว	5,004,806	79,570	602,313	1,382,144	2,308,169	632,610	News
สารคดี/ความรู้ทั่วไป	3,211,896	423,099	574,023	725,572	1,151,953	337,249	Feature/knowledge
คำสอนทางศาสนา/อ่านบทสวดมนต์	1,068,378	8,814	31,375	98,926	431,363	497,900	Religious doctrine
ความคิดเห็น/วิเคราะห์	113,827	4,498	27,636	27,554	42,986	11,153	Commentary
บันเทิง	2,731,978	622,141	745,688	708,435	567,023	88,690	Entertainment
โฆษณา	294,519	21,222	44,801	59,504	134,430	34,563	Advertisement
อื่น ๆ	23,159	9,491	3,294	3,511	3,420	3,443	Others

^{1/} ตอบได้ไม่เกิน 2 คำตอบ

^{1/} Less than 3 answers were possible

ตารางที่ 23 จำนวนประชากรอายุตั้งแต่ 6 ปีขึ้นไปที่อ่านหนังสือนอกเวลาเรียน/นอกเวลาทำงาน จำแนกตามประเภทเนื้อหาสาระของหนังสือที่อ่าน กลุ่มอายุ เพศ เขตการปกครอง และภาค พ.ศ. 2556 (ต่อ)

Table 23 Number of population, aged 6 years and over who read out of their study/work period by type of content, age group, sex, area and region, 2013 (Contd.)

ประเภทเนื้อหาสาระของหนังสือที่อ่าน ^{1/} เพศ เขตการปกครอง และภาค	กลุ่มอายุ (ปี) Age group (years)						กลุ่มอายุ (ปี) Age group (years)						Type of content, ^{1/} sex, area and region
	รวม Total	6 - 14	15 - 24	25 - 39	40 - 59	60 ขึ้นไป 60 and over	รวม Total	6 - 14	15 - 24	25 - 39	40 - 59	60 ขึ้นไป 60 and over	
		ชาย Male						หญิง Female					
ภาคเหนือ	4,230,334	660,111	728,380	887,945	1,408,053	545,845	4,267,229	645,211	731,541	904,612	1,492,665	493,199	Northern region
ความรู้วิชาการ	1,017,859	492,400	319,672	74,974	108,676	22,138	1,047,947	501,896	341,921	95,658	93,098	15,375	Academic
ข่าว	2,644,334	38,632	325,546	725,574	1,186,326	368,256	2,360,472	40,938	276,768	656,570	1,121,842	264,354	News
สารคดี/ความรู้ทั่วไป	1,682,965	221,248	301,558	381,165	583,176	195,817	1,528,931	201,851	272,465	344,407	568,776	141,432	Feature/knowledge
คำสอนทางศาสนา/อ่านบทสวดมนต์	438,077	4,017	14,181	46,748	150,155	222,975	630,301	4,797	17,194	52,177	281,208	274,925	Religious doctrine
ความคิดเห็น/วิเคราะห์	72,892	1,894	15,826	18,186	28,700	8,286	40,936	2,604	11,810	9,368	14,286	2,867	Commentary
บันเทิง	1,161,866	306,103	325,275	277,662	212,889	39,937	1,570,112	316,038	420,413	430,773	354,134	48,753	Entertainment
โฆษณา	147,676	10,655	23,119	30,647	62,267	20,988	146,843	10,567	21,682	28,857	72,163	13,575	Advertisement
อื่น ๆ	14,963	5,235	2,904	2,567	2,362	1,894	8,196	4,256	390	944	1,057	1,549	Others
		ในเขตเทศบาล Municipal area						นอกเขตเทศบาล Non - municipal area					
ภาคเหนือ	3,172,148	439,995	532,342	669,095	1,118,837	411,878	5,325,414	865,326	927,579	1,123,462	1,781,881	627,166	Northern region
ความรู้วิชาการ	769,867	326,610	269,957	69,392	91,137	12,770	1,295,939	667,685	391,635	101,240	110,637	24,742	Academic
ข่าว	1,982,065	28,958	222,270	528,232	928,926	273,680	3,022,741	50,612	380,043	853,912	1,379,243	358,931	News
สารคดี/ความรู้ทั่วไป	1,197,262	147,674	199,756	268,818	449,049	131,965	2,014,634	275,425	374,267	456,754	702,904	205,284	Feature/knowledge
คำสอนทางศาสนา/อ่านบทสวดมนต์	356,232	1,437	9,032	26,739	128,975	190,049	712,146	7,377	22,344	72,186	302,388	307,851	Religious doctrine
ความคิดเห็น/วิเคราะห์	43,471	1,678	9,542	7,956	17,671	6,625	70,356	2,820	18,094	19,598	25,316	4,528	Commentary
บันเทิง	1,038,999	225,820	272,266	274,458	228,767	37,687	1,692,979	396,321	473,422	433,977	338,255	51,003	Entertainment
โฆษณา	100,198	4,210	12,693	24,159	49,516	9,620	194,321	17,012	32,108	35,345	84,914	24,943	Advertisement
อื่น ๆ	8,520	4,600	1,159	1,503	897	361	14,639	4,890	2,135	2,009	2,523	3,082	Others

^{1/} ตอบได้ไม่เกิน 2 คำตอบ

^{1/} Less than 3 answers were possible

ตารางที่ 23 จำนวนประชากรอายุตั้งแต่ 6 ปีขึ้นไปที่อ่านหนังสือนอกเวลาเรียน/นอกเวลาทำงาน จำแนกตามประเภทเนื้อหาของสาระของหนังสือที่อ่าน กลุ่มอายุ เพศ เขตการปกครอง และภาค พ.ศ. 2556 (ต่อ)

Table 23 Number of population, aged 6 years and over who read out of their study/work period by type of content, age group, sex, area and region, 2013 (Contd.)

ประเภทเนื้อหาของสาระของหนังสือที่อ่าน ^{1/} เพศ เขตการปกครอง และภาค	กลุ่มอายุ (ปี) Age group (years)						Type of content ^{1/} , sex, area and region
	รวม Total	6 - 14	15 - 24	25 - 39	40 - 59	60 ขึ้นไป 60 and over	
ภาคตะวันออกเฉียงเหนือ	13,440,919	2,479,092	2,419,996	2,627,662	4,239,946	1,674,223	Northeastern region
ความรู้วิชาการ	3,606,609	1,893,582	1,092,557	255,191	315,734	49,545	Academic
ข่าว	5,238,430	99,796	673,727	1,504,674	2,446,275	513,959	News
สารคดี/ความรู้ทั่วไป	5,304,661	828,542	1,030,822	1,124,933	1,863,660	456,704	Feature/knowledge
คำสอนทางศาสนา/อ่านบทสวดมนต์	2,373,326	16,351	35,755	131,671	1,029,948	1,159,600	Religious doctrine
ความคิดเห็น/วิเคราะห์	179,558	20,324	32,807	41,299	69,147	15,982	Commentary
บันเทิง	3,983,703	808,493	1,142,761	1,117,935	834,764	79,750	Entertainment
โฆษณา	390,375	33,416	79,569	112,352	118,909	46,129	Advertisement
อื่นๆ	53,674	38,053	10,415	489	3,807	910	Others

^{1/} ตอบได้ไม่เกิน 2 คำตอบ

^{1/} Less than 3 answers were possible

ตารางที่ 23 จำนวนประชากรอายุตั้งแต่ 6 ปีขึ้นไปที่อ่านหนังสือนอกเวลาเรียน/นอกเวลาทำงาน จำแนกตามประเภทเนื้อหาสาระของหนังสือที่อ่าน กลุ่มอายุ เพศ เขตการปกครอง และภาค พ.ศ. 2556 (ต่อ)

Table 23 Number of population, aged 6 years and over who read out of their study/work period by type of content, age group, sex, area and region, 2013 (Contd.)

ประเภทเนื้อหาสาระของหนังสือที่อ่าน ^{1/} เพศ เขตการปกครอง และภาค	กลุ่มอายุ (ปี) Age group (years)						กลุ่มอายุ (ปี) Age group (years)						Type of content ^{1/} , sex, area and region
	รวม Total	6 - 14	15 - 24	25 - 39	40 - 59	60 ขึ้นไป 60 and over	รวม Total	6 - 14	15 - 24	25 - 39	40 - 59	60 ขึ้นไป 60 and over	
		ชาย Male						หญิง Female					
ภาคตะวันออกเฉียงเหนือ	6,547,378	1,265,247	1,172,731	1,259,593	2,050,245	799,562	6,893,541	1,213,845	1,247,265	1,368,069	2,189,701	874,661	Northeastern region
ความรู้วิชาการ	1,755,469	965,404	491,671	92,762	166,199	39,433	1,851,140	928,178	600,886	162,429	149,535	10,112	Academic
ข่าว	2,882,142	50,879	367,193	790,261	1,341,739	332,071	2,356,288	48,917	306,534	714,413	1,104,536	181,888	News
สารคดี/ความรู้ทั่วไป	2,718,573	405,677	513,169	585,507	957,512	256,708	2,586,088	422,865	517,653	539,426	906,148	199,996	Feature/knowledge
คำสอนทางศาสนา/อ่านบทสวดมนต์	907,478	7,553	17,099	49,000	370,934	462,892	1,465,847	8,798	18,656	82,671	659,014	696,709	Religious doctrine
ความคิดเห็น/วิเคราะห์	113,400	11,351	15,942	23,143	49,935	13,029	66,158	8,973	16,865	18,156	19,211	2,953	Commentary
บันเทิง	1,714,545	403,533	507,833	434,769	329,242	39,168	2,269,158	404,960	634,928	683,166	505,521	40,583	Entertainment
โฆษณา	192,232	17,578	40,653	58,588	54,456	20,957	198,143	15,838	38,916	53,764	64,453	25,172	Advertisement
อื่น ๆ	31,150	21,210	8,615	-	1,002	323	22,524	16,843	1,799	489	2,806	587	Others
		ในเขตเทศบาล Municipal area						นอกเขตเทศบาล Non - municipal area					
ภาคตะวันออกเฉียงเหนือ	3,996,613	709,982	713,418	792,389	1,266,349	514,476	9,444,306	1,769,110	1,706,578	1,835,273	2,973,597	1,159,747	Northeastern region
ความรู้วิชาการ	1,124,771	530,987	355,222	88,674	132,980	16,908	2,481,838	1,362,596	737,335	166,517	182,753	32,637	Academic
ข่าว	1,721,729	28,994	223,299	483,822	785,575	200,040	3,516,701	70,802	450,427	1,020,852	1,660,700	313,919	News
สารคดี/ความรู้ทั่วไป	1,558,219	248,004	302,026	334,735	537,929	135,524	3,746,442	580,538	728,796	790,197	1,325,731	321,180	Feature/knowledge
คำสอนทางศาสนา/อ่านบทสวดมนต์	620,337	3,275	9,578	40,821	242,566	324,098	1,752,989	13,077	26,177	90,850	787,382	835,503	Religious doctrine
ความคิดเห็น/วิเคราะห์	80,463	10,236	10,227	21,163	32,271	6,565	99,096	10,088	22,580	20,136	36,875	9,417	Commentary
บันเทิง	1,178,706	237,485	326,537	321,085	260,609	32,989	2,804,997	571,008	816,224	796,850	574,154	46,761	Entertainment
โฆษณา	117,341	10,979	19,258	31,501	45,023	10,580	273,034	22,437	60,311	80,851	73,886	35,549	Advertisement
อื่น ๆ	14,896	10,878	961	489	2,245	323	38,778	27,175	9,453	-	1,562	587	Others

^{1/} ตอบได้ไม่เกิน 2 คำตอบ

^{1/} Less than 3 answers were possible

ตารางที่ 23 จำนวนประชากรอายุตั้งแต่ 6 ปีขึ้นไปที่อ่านหนังสือนอกเวลาเรียน/นอกเวลาทำงาน จำแนกตามประเภทเนื้อหาของสาระของหนังสือที่อ่าน กลุ่มอายุ เพศ เขตการปกครอง และภาค พ.ศ. 2556 (ต่อ)

Table 23 Number of population, aged 6 years and over who read out of their study/work period by type of content, age group, sex, area and region, 2013 (Contd.)

ประเภทเนื้อหาของสาระของหนังสือที่อ่าน ^{1/} เพศ เขตการปกครอง และภาค	กลุ่มอายุ (ปี) Age group (years)						ประเภทเนื้อหา ^{1/} , sex, area and region
	รวม Total	6 - 14	15 - 24	25 - 39	40 - 59	60 ขึ้นไป 60 and over	
ภาคใต้	6,641,204	1,133,842	1,209,468	1,729,689	1,897,950	670,255	Southern region
ความรู้วิชาการ	1,734,309	850,626	501,800	199,423	163,629	18,831	Academic
ข่าว	2,842,932	47,278	354,336	997,814	1,171,382	272,123	News
สารคดี/ความรู้ทั่วไป	2,316,126	348,563	482,579	659,088	649,358	176,538	Feature/knowledge
คำสอนทางศาสนา/อ่านบทสวดมนต์	1,461,211	164,445	161,052	263,466	474,511	397,738	Religious doctrine
ความคิดเห็น/วิเคราะห์	155,686	6,677	36,955	37,415	67,138	7,502	Commentary
บันเทิง	1,883,413	337,785	478,617	651,032	378,408	37,570	Entertainment
โฆษณา	188,796	15,970	42,782	54,446	57,121	18,477	Advertisement
อื่น ๆ	55,413	18,890	5,247	16,219	11,362	3,696	Others

^{1/} ตอบได้ไม่เกิน 2 คำตอบ

^{1/} Less than 3 answers were possible

ตารางที่ 23 จำนวนประชากรอายุตั้งแต่ 6 ปีขึ้นไปที่อ่านหนังสือนอกเวลาเรียน/นอกเวลาทำงาน จำแนกตามประเภทเนื้อหาของสาระของหนังสือที่อ่าน กลุ่มอายุ เพศ เขตการปกครอง และภาค พ.ศ. 2556 (ต่อ)

Table 23 Number of population, aged 6 years and over who read out of their study/work period by type of content, age group, sex, area and region, 2013 (Contd.)

ประเภทเนื้อหาของหนังสือที่อ่าน ^{1/} เพศ เขตการปกครอง และภาค	กลุ่มอายุ (ปี) Age group (years)						กลุ่มอายุ (ปี) Age group (years)						Type of content ^{1/} , sex, area and region
	รวม Total	6 - 14	15 - 24	25 - 39	40 - 59	60 ขึ้นไป 60 and over	รวม Total	6 - 14	15 - 24	25 - 39	40 - 59	60 ขึ้นไป 60 and over	
			ชาย Male						หญิง Female				
ภาคใต้	3,267,706	578,530	587,577	839,795	938,165	323,638	3,373,498	555,312	621,891	889,894	959,785	346,617	Southern region
ความรู้วิชาการ	841,527	423,987	220,521	94,103	91,890	11,025	892,782	426,639	281,279	105,320	71,740	7,805	Academic
ข่าว	1,569,368	22,195	204,530	523,804	652,059	166,780	1,273,565	25,083	149,806	474,010	519,323	105,343	News
สารคดี/ความรู้ทั่วไป	1,176,299	167,353	231,438	340,309	334,769	102,430	1,139,828	181,210	251,141	318,779	314,589	74,108	Feature/knowledge
คำสอนทางศาสนา/อ่านบทสวดมนต์	654,723	90,841	81,924	128,659	194,391	158,908	806,488	73,603	79,128	134,807	280,120	238,830	Religious doctrine
ความคิดเห็น/วิเคราะห์	96,059	3,778	16,645	26,777	43,793	5,067	59,627	2,899	20,310	10,638	23,345	2,435	Commentary
บันเทิง	727,253	166,992	197,460	230,170	118,277	14,354	1,156,160	170,793	281,157	420,862	260,131	23,217	Entertainment
โฆษณา	91,548	7,792	23,514	28,230	22,335	9,676	97,248	8,178	19,267	26,216	34,786	8,801	Advertisement
อื่น ๆ	30,624	10,300	1,654	10,252	5,974	2,444	24,789	8,590	3,592	5,967	5,387	1,252	Others
			ในเขตเทศบาล Municipal area						นอกเขตเทศบาล Non - municipal area				
ภาคใต้	2,327,744	366,236	415,303	617,438	671,048	257,719	4,313,460	767,606	794,164	1,112,252	1,226,902	412,536	Southern region
ความรู้วิชาการ	587,498	265,832	175,215	69,079	70,913	6,459	1,146,811	584,794	326,585	130,344	92,717	12,372	Academic
ข่าว	1,119,838	18,002	119,756	399,500	456,401	126,179	1,723,094	29,277	234,580	598,314	714,981	145,943	News
สารคดี/ความรู้ทั่วไป	875,254	115,807	183,790	238,193	253,954	83,511	1,440,872	232,756	298,789	420,895	395,404	93,027	Feature/knowledge
คำสอนทางศาสนา/อ่านบทสวดมนต์	373,638	39,788	36,988	53,228	116,504	127,130	1,087,573	124,657	124,063	210,238	358,007	270,608	Religious doctrine
ความคิดเห็น/วิเคราะห์	71,946	2,853	13,086	17,176	35,430	3,401	83,740	3,824	23,869	20,239	31,708	4,101	Commentary
บันเทิง	707,964	126,333	177,269	250,046	139,495	14,821	1,175,449	211,453	301,347	400,987	238,913	22,749	Entertainment
โฆษณา	73,971	6,432	12,789	25,159	21,544	8,047	114,825	9,538	29,993	29,288	35,577	10,430	Advertisement
อื่น ๆ	21,039	4,120	354	10,885	2,607	3,074	34,374	14,770	4,893	5,334	8,755	622	Others

1/ ตอบได้ไม่เกิน 2 คำตอบ

1/ Less than 3 answers were possible

ตารางที่ 24 จำนวนประชากรอายุตั้งแต่ 6 ปีขึ้นไปที่อ่านหนังสือนอกเวลาเรียน/นอกเวลาทำงาน จำแนกตามสถานที่อ่านหนังสือ กลุ่มอายุ เพศ เขตการปกครอง และภาค พ.ศ. 2556

Table 24 Number of population, aged 6 years and over who read out of their study/work period by place of reading, age group, sex, area and region, 2013

สถานที่อ่านหนังสือ ^{1/} เพศ เขตการปกครอง และภาค	กลุ่มอายุ (ปี) Age group (years)					60 ขึ้นไป 60 and over	Place of reading ^{1/} , sex, area and region
	รวม Total	6 - 14	15 - 24	25 - 39	40 - 59		
ทั่วประเทศ	50,808,133	7,301,056	8,665,208	13,259,788	16,026,811	5,555,270	Whole kingdom
ห้องสมุด/ห้องสมุดเคลื่อนที่	794,907	306,181	340,051	65,117	62,665	20,893	Library/Mobile library
บ้าน	38,391,869	6,409,992	6,628,999	9,195,135	11,358,853	4,798,889	Home
ที่ทำงาน	10,845,061	-	1,185,236	5,410,835	3,988,174	260,817	Office
สถานศึกษา	10,567,536	6,256,703	3,982,306	198,886	120,520	9,121	Academy
สถานที่ราชการ	1,615,345	16,209	198,143	440,449	792,605	167,938	Government place
สถานที่เอกชน	13,615,922	131,945	1,931,924	4,406,109	5,771,236	1,374,708	Private place
ที่อ่านหนังสือประจำหมู่บ้าน/ชุมชน	2,412,368	34,785	259,759	616,803	1,175,963	325,058	Village/community reading place
อ่านระหว่างรอ/โดยสารรถ เรือ ฯลฯ	356,486	4,404	78,891	149,050	97,487	26,654	On traveling
สวนสาธารณะ	172,800	2,981	33,158	59,577	61,531	15,554	Park
อื่น ๆ	308,903	6,892	30,875	53,207	115,742	102,188	Others

^{1/} ตอบได้ไม่เกิน 2 คำตอบ

^{1/} Less than 3 answers were possible

ตารางที่ 24 จำนวนประชากรอายุตั้งแต่ 6 ปีขึ้นไปที่อ่านหนังสือนอกเวลาเรียน/นอกเวลาทำงาน จำแนกตามสถานที่อ่านหนังสือ กลุ่มอายุ เพศ เขตการปกครอง และภาค พ.ศ. 2556 (ต่อ)

Table 24 Number of population, aged 6 years and over who read out of their study/work period by place of reading, age group, sex, area and region, 2013 (Contd.)

สถานที่อ่านหนังสือ ^{1/} เพศ เขตการปกครอง และภาค	กลุ่มอายุ (ปี) Age group (years)						กลุ่มอายุ (ปี) Age group (years)						Place of reading ^{1/} , sex, area and region
	รวม Total	6 - 14	15 - 24	25 - 39	40 - 59	60 ขึ้นไป 60 and over	รวม Total	6 - 14	15 - 24	25 - 39	40 - 59	60 ขึ้นไป 60 and over	
		ชาย Male			หญิง Female								
ทั่วราชอาณาจักร	25,061,826	3,717,076	4,259,038	6,487,878	7,855,258	2,742,576	25,746,307	3,583,980	4,406,170	6,771,910	8,171,553	2,812,694	Whole kingdom
ห้องสมุด/ห้องสมุดเคลื่อนที่	340,575	134,139	139,944	25,779	30,060	10,652	454,333	172,041	200,107	39,338	32,605	10,241	Library/Mobile library
บ้าน	18,071,145	3,248,501	3,099,067	4,198,221	5,246,158	2,279,197	20,320,725	3,161,491	3,529,932	4,996,914	6,112,695	2,519,692	Home
ที่ทำงาน	5,721,395	-	601,635	2,711,281	2,230,464	178,014	5,123,667	-	583,601	2,699,554	1,757,709	82,803	Office
สถานศึกษา	5,199,590	3,184,023	1,860,681	88,670	63,097	3,119	5,367,946	3,072,680	2,121,624	110,216	57,423	6,002	Academy
สถานที่ราชการ	866,540	7,526	91,148	236,269	433,416	98,181	748,805	8,683	106,995	204,180	359,189	69,758	Government place
สถานที่เอกชน	7,314,291	67,816	1,079,585	2,377,580	2,973,536	815,773	6,301,631	64,129	852,339	2,028,529	2,797,700	558,934	Private place
ที่อ่านหนังสือประจำหมู่บ้าน/ชุมชน	1,339,578	18,574	156,808	338,596	628,874	196,727	1,072,789	16,212	102,951	278,206	547,089	128,331	Village/community reading place
อ่านระหว่างรอ/โดยสารรถ เรือ ฯลฯ	200,675	2,119	47,430	78,257	59,227	13,642	155,811	2,285	31,461	70,793	38,260	13,012	On traveling
สวนสาธารณะ	98,031	1,914	18,006	33,116	32,706	12,289	74,769	1,067	15,151	26,461	28,825	3,265	Park
อื่น ๆ	147,979	3,672	21,090	32,673	53,472	37,073	160,923	3,219	9,785	20,534	62,270	65,115	Others
		ในเขตเทศบาล Municipal area			นอกเขตเทศบาล Non - municipal area								
ทั่วราชอาณาจักร	23,890,140	2,884,956	3,944,957	6,857,913	7,614,771	2,587,544	26,917,992	4,416,100	4,720,251	6,401,876	8,412,040	2,967,726	Whole kingdom
ห้องสมุด/ห้องสมุดเคลื่อนที่	336,983	115,173	140,082	42,828	30,943	7,957	457,924	191,007	199,970	22,289	31,722	12,935	Library/Mobile library
บ้าน	18,660,471	2,551,826	3,116,398	5,001,416	5,687,360	2,303,472	19,731,398	3,858,166	3,512,601	4,193,720	5,671,493	2,495,417	Home
ที่ทำงาน	7,232,942	-	718,457	3,587,304	2,736,978	190,203	3,612,119	-	466,779	1,823,531	1,251,195	70,614	Office
สถานศึกษา	4,635,946	2,523,760	1,933,890	114,908	59,430	3,958	5,931,590	3,732,944	2,048,415	83,978	61,091	5,163	Academy
สถานที่ราชการ	472,251	7,639	44,006	116,697	241,366	62,543	1,143,094	8,570	154,137	323,753	551,239	105,395	Government place
สถานที่เอกชน	5,271,386	50,513	723,676	1,746,191	2,177,152	573,854	8,344,535	81,432	1,208,247	2,659,918	3,594,085	800,853	Private place
ที่อ่านหนังสือประจำหมู่บ้าน/ชุมชน	617,906	8,637	48,535	141,105	323,013	96,617	1,794,462	26,149	211,224	475,698	852,950	228,441	Village/community reading place
อ่านระหว่างรอ/โดยสารรถ เรือ ฯลฯ	225,212	2,578	53,145	97,011	57,088	15,390	131,273	1,826	25,745	52,038	40,399	11,264	On traveling
สวนสาธารณะ	76,143	2,011	10,052	24,449	34,658	4,973	96,657	970	23,105	35,128	26,873	10,581	Park
อื่น ๆ	107,935	1,484	9,803	17,160	45,490	33,997	200,968	5,408	21,071	36,047	70,251	68,191	Others

1/ ตอบได้ไม่เกิน 2 คำตอบ

1/ Less than 3 answers were possible

ตารางที่ 24 จำนวนประชากรอายุตั้งแต่ 6 ปีขึ้นไปที่อ่านหนังสือนอกเวลาเรียน/นอกเวลาทำงาน จำแนกตามสถานที่อ่านหนังสือ กลุ่มอายุ เพศ เขตการปกครอง และภาค พ.ศ. 2556 (ต่อ)

Table 24 Number of population, aged 6 years and over who read out of their study/work period by place of reading, age group, sex, area and region, 2013 (Contd.)

สถานที่อ่านหนังสือ ^{1/} เขต เขตการปกครอง และภาค	กลุ่มอายุ (ปี) Age group (years)					60 ขึ้นไป 60 and over	Place of reading ^{1/} , sex, area and region
	รวม Total	6 - 14	15 - 24	25 - 39	40 - 59		
กรุงเทพมหานคร	7,559,799	590,355	1,198,640	2,620,584	2,411,672	738,548	Bangkok metropolis
ห้องสมุด/ห้องสมุดเคลื่อนที่	87,738	30,357	40,253	7,831	8,313	984	Library/Mobile library
บ้าน	6,549,102	547,226	1,004,222	2,236,090	2,047,660	713,904	Home
ที่ทำงาน	3,137,424	-	288,015	1,590,496	1,167,727	91,186	Office
สถานศึกษา	1,139,182	531,264	545,718	50,327	11,874	-	Academy
สถานที่ราชการ	20,984	-	6,043	4,666	8,780	1,494	Government place
สถานที่เอกชน	1,138,879	5,929	171,048	428,004	426,655	107,243	Private place
ที่อ่านหนังสือประจำหมู่บ้าน/ชุมชน	20,391	2,445	-	-	15,782	2,164	Village/community reading place
อ่านระหว่างรอ/โดยสารรถ เรือ ฯลฯ	87,876	950	18,754	27,112	32,233	8,827	On traveling
สวนสาธารณะ	15,946	1,818	1,117	5,026	7,984	-	Park
อื่น ๆ	15,796	-	982	1,807	11,956	1,051	Others

1/ ตอบได้ไม่เกิน 2 คำตอบ

1/ Less than 3 answers were possible

ตารางที่ 24 จำนวนประชากรอายุตั้งแต่ 6 ปีขึ้นไปที่อ่านหนังสือนอกเวลาเรียน/นอกเวลาทำงาน จำแนกตามสถานที่อ่านหนังสือ กลุ่มอายุ เพศ เขตการปกครอง และภาค พ.ศ. 2556 (ต่อ)

Table 24 Number of population, aged 6 years and over who read out of their study/work period by place of reading, age group, sex, area and region, 2013 (Contd.)

สถานที่อ่านหนังสือ ^{1/} เขต เขตการปกครอง และภาค	กลุ่มอายุ (ปี) Age group (years)						กลุ่มอายุ (ปี) Age group (years)						Place of reading ^{1/} , sex, area and region
	รวม Total	6 - 14	15 - 24	25 - 39	40 - 59	60 ขึ้นไป 60 and over	รวม Total	6 - 14	15 - 24	25 - 39	40 - 59	60 ขึ้นไป 60 and over	
		ชาย Male			หญิง Female								
กรุงเทพมหานคร	3,709,474	305,981	591,617	1,263,697	1,196,766	351,413	3,850,324	284,374	607,024	1,356,886	1,214,906	387,135	Bangkok metropolis
ห้องสมุด/ห้องสมุดเคลื่อนที่	37,745	15,076	13,723	6,012	2,933	-	49,993	15,280	26,530	1,819	5,380	984	Library/Mobile library
บ้าน	3,097,613	285,262	477,256	1,036,436	965,044	333,614	3,451,489	261,963	526,965	1,199,654	1,082,617	380,290	Home
ที่ทำงาน	1,656,428	-	153,030	781,963	659,163	62,272	1,480,996	-	134,986	808,532	508,564	28,914	Office
สถานศึกษา	573,535	271,972	265,229	29,282	7,053	-	565,647	259,292	280,489	21,045	4,821	-	Academy
สถานที่ราชการ	16,196	-	4,692	3,621	7,319	564	4,788	-	1,351	1,044	1,461	931	Government place
สถานที่เอกชน	611,741	5,129	94,468	221,735	228,878	61,531	527,138	801	76,579	206,269	197,777	45,712	Private place
ที่อ่านหนังสือประจำหมู่บ้าน/ชุมชน	9,300	2,445	-	-	6,854	-	11,091	-	-	-	8,927	2,164	Village/community reading place
อ่านระหว่างรอ/โดยสารรถ เรือ ฯลฯ	53,333	-	9,127	17,787	21,458	4,961	34,543	950	9,628	9,325	10,775	3,866	On traveling
สวนสาธารณะ	9,730	1,818	-	3,595	4,316	-	6,215	-	1,117	1,430	3,668	-	Park
อื่น ๆ	7,875	-	982	-	6,893	-	7,921	-	-	1,807	5,063	1,051	Others

1/ ตอบได้ไม่เกิน 2 คำตอบ

1/ Less than 3 answers were possible

ตารางที่ 24 จำนวนประชากรอายุตั้งแต่ 6 ปีขึ้นไปที่อ่านหนังสือนอกเวลาเรียน/นอกเวลาทำงาน จำแนกตามสถานที่อ่านหนังสือ กลุ่มอายุ เพศ เขตการปกครอง และภาค พ.ศ. 2556 (ต่อ)

Table 24 Number of population, aged 6 years and over who read out of their study/work period by place of reading, age group, sex, area and region, 2013 (Contd.)

สถานที่อ่านหนังสือ ^{1/} เพศ เขตการปกครอง และภาค	กลุ่มอายุ (ปี) Age group (years)					60 ปีขึ้นไป 60 and over	Place of reading ^{1/} , sex, area and region
	รวม Total	6 - 14	15 - 24	25 - 39	40 - 59		
ภาคกลาง (ไม่รวมกรุงเทพมหานคร)	14,668,649	1,792,446	2,377,182	4,489,296	4,576,525	1,433,200	Central region (excluding Bangkok metropolis)
ห้องสมุด/ห้องสมุดเคลื่อนที่	185,281	74,843	66,346	28,367	13,515	2,211	Library/Mobile library
บ้าน	10,024,134	1,514,304	1,702,519	2,658,483	2,962,149	1,186,680	Home
ที่ทำงาน	4,205,719	-	478,531	2,212,173	1,434,052	80,963	Office
สถานศึกษา	2,669,072	1,582,728	1,007,092	50,837	27,139	1,276	Academy
สถานที่ราชการ	144,365	2,160	16,756	42,426	69,406	13,616	Government place
สถานที่เอกชน	4,965,572	36,654	652,880	1,778,612	1,997,821	499,606	Private place
ที่อ่านหนังสือประจำหมู่บ้าน/ชุมชน	210,280	1,736	21,521	64,822	92,434	29,766	Village/community reading place
อ่านระหว่างรอ/โดยสารรถ เรือ ฯลฯ	120,524	1,982	29,401	65,465	17,237	6,439	On traveling
สวนสาธารณะ	47,500	1,163	7,013	21,741	12,319	5,263	Park
อื่น ๆ	28,458	-	2,089	6,509	10,719	9,142	Others

1/ ตอบได้ไม่เกิน 2 คำตอบ

1/ Less than 3 answers were possible

ตารางที่ 24 จำนวนประชากรอายุตั้งแต่ 6 ปีขึ้นไปที่อ่านหนังสือนอกเวลาเรียน/นอกเวลาทำงาน จำแนกตามสถานที่อ่านหนังสือ กลุ่มอายุ เพศ เขตการปกครอง และภาค พ.ศ. 2556 (ต่อ)

Table 24 Number of population, aged 6 years and over who read out of their study/work period by place of reading, age group, sex, area and region, 2013 (Contd.)

สถานที่อ่านหนังสือ ^{1/} เขต เขตการปกครอง และภาค	กลุ่มอายุ (ปี) Age group (years)						กลุ่มอายุ (ปี) Age group (years)						Place of reading ^{1/} , sex, area and region
	รวม Total	6 - 14	15 - 24	25 - 39	40 - 59	60 ขึ้นไป 60 and over	รวม Total	6 - 14	15 - 24	25 - 39	40 - 59	60 ขึ้นไป 60 and over	
			ชาย Male						หญิง Female				
ภาคกลาง (ไม่รวมกรุงเทพมหานคร)	7,306,934	907,206	1,178,733	2,236,848	2,262,029	722,118	7,361,714	885,239	1,198,449	2,252,448	2,314,496	711,082	Central region (excluding Bangkok metropolis)
ห้องสมุด/ห้องสมุดเคลื่อนที่	81,820	33,594	28,743	10,733	7,371	1,380	103,461	41,249	37,604	17,633	6,144	831	Library/Mobile library
บ้าน	4,674,066	750,730	789,925	1,218,422	1,345,009	569,979	5,350,068	763,573	912,593	1,440,061	1,617,140	616,701	Home
ที่ทำงาน	2,254,442	-	243,646	1,136,997	814,830	58,970	1,951,277	-	234,885	1,075,176	619,223	21,993	Office
สถานศึกษา	1,311,401	814,707	463,704	18,953	13,832	204	1,357,671	768,020	543,388	31,884	13,307	1,072	Academy
สถานที่ราชการ	68,941	372	7,524	19,488	33,055	8,503	75,424	1,788	9,233	22,938	36,352	5,114	Government place
สถานที่เอกชน	2,701,511	19,695	367,788	971,215	1,040,217	302,597	2,264,061	16,959	285,093	807,397	957,603	197,009	Private place
ที่อ่านหนังสือประจำหมู่บ้าน/ชุมชน	113,826	1,413	12,402	30,494	53,995	15,522	96,454	322	9,119	34,329	38,439	14,244	Village/community reading place
อ่านระหว่างรถ/โดยสารรถ เรือ ฯลฯ	61,084	1,316	18,534	31,991	7,268	1,974	59,440	666	10,867	33,474	9,969	4,464	On traveling
สวนสาธารณะ	27,275	96	4,302	11,156	6,845	4,877	20,224	1,067	2,711	10,586	5,474	386	Park
อื่น ๆ	13,597	-	975	3,759	4,960	3,904	14,860	-	1,114	2,750	5,759	5,238	Others
			ในเขตเทศบาล Municipal area						นอกเขตเทศบาล Non - municipal area				
ภาคกลาง (ไม่รวมกรุงเทพมหานคร)	6,833,837	778,388	1,085,253	2,158,408	2,146,865	664,923	7,834,812	1,014,058	1,291,929	2,330,889	2,429,659	768,277	Central region (excluding Bangkok metropolis)
ห้องสมุด/ห้องสมุดเคลื่อนที่	81,078	29,089	21,558	20,783	7,694	1,954	104,203	45,754	44,788	7,583	5,821	257	Library/Mobile library
บ้าน	4,686,529	644,453	793,793	1,264,156	1,421,759	562,368	5,337,605	869,851	908,726	1,394,327	1,540,390	624,312	Home
ที่ทำงาน	2,305,251	-	242,444	1,210,350	806,195	46,262	1,900,468	-	236,086	1,001,823	627,857	34,701	Office
สถานศึกษา	1,211,178	690,441	482,389	27,196	10,257	895	1,457,894	892,287	524,703	23,641	16,882	381	Academy
สถานที่ราชการ	44,583	764	2,133	13,559	23,393	4,733	99,782	1,396	14,623	28,867	46,013	8,883	Government place
สถานที่เอกชน	2,013,362	16,339	264,060	734,674	777,339	220,950	2,952,211	20,315	388,820	1,043,938	1,220,481	278,656	Private place
ที่อ่านหนังสือประจำหมู่บ้าน/ชุมชน	52,692	131	5,138	16,965	22,509	7,950	157,588	1,605	16,384	47,857	69,926	21,817	Village/community reading place
อ่านระหว่างรถ/โดยสารรถ เรือ ฯลฯ	91,781	825	24,718	50,637	12,002	3,599	28,743	1,156	4,683	14,829	5,235	2,839	On traveling
สวนสาธารณะ	22,993	193	1,594	11,454	6,478	3,274	24,507	970	5,419	10,287	5,841	1,989	Park
อื่น ๆ	14,452	-	2,089	3,309	6,311	2,743	14,006	-	-	3,200	4,407	6,399	Others

^{1/} ตอบได้ไม่เกิน 2 คำตอบ

^{1/} Less than 3 answers were possible

ตารางที่ 24 จำนวนประชากรอายุตั้งแต่ 6 ปีขึ้นไปที่อ่านหนังสือนอกเวลาเรียน/นอกเวลาทำงาน จำแนกตามสถานที่อ่านหนังสือ กลุ่มอายุ เพศ เขตการปกครอง และภาค พ.ศ. 2556 (ต่อ)

Table 24 Number of population, aged 6 years and over who read out of their study/work period by place of reading, age group, sex, area and region, 2013 (Contd.)

สถานที่อ่านหนังสือ ^{1/} เพศ เขตการปกครอง และภาค	กลุ่มอายุ (ปี) Age group (years)					60 ขึ้นไป 60 and over	Place of reading ^{1/} , sex, area and region
	รวม Total	6 - 14	15 - 24	25 - 39	40 - 59		
ภาคเหนือ	8,497,562	1,305,321	1,459,922	1,792,558	2,900,718	1,039,044	Northern region
ห้องสมุด/ห้องสมุดเคลื่อนที่	167,268	51,027	78,808	12,458	12,843	12,131	Library/Mobile library
บ้าน	5,975,316	1,156,361	1,063,178	1,148,952	1,787,955	818,870	Home
ที่ทำงาน	1,270,580	-	150,812	578,773	505,403	35,592	Office
สถานศึกษา	1,943,865	1,154,205	728,164	32,605	27,391	1,500	Academy
สถานที่ราชการ	430,920	4,280	58,009	113,142	202,582	52,907	Government place
สถานที่เอกชน	3,065,669	35,405	395,816	819,582	1,419,865	395,002	Private place
ที่อ่านหนังสือประจำหมู่บ้าน/ชุมชน	887,859	14,532	99,336	184,685	451,130	138,177	Village/community reading place
อ่านระหว่างรอ/โดยสารรถ เรือ ฯลฯ	19,201	803	3,334	8,086	6,212	766	On traveling
สวนสาธารณะ	38,527	-	9,408	5,995	20,383	2,740	Park
อื่น ๆ	75,745	2,643	8,406	13,415	33,607	17,674	Others

^{1/} ตอบได้ไม่เกิน 2 คำตอบ

^{1/} Less than 3 answers were possible

ตารางที่ 24 จำนวนประชากรอายุตั้งแต่ 6 ปีขึ้นไปที่อ่านหนังสือนอกเวลาเรียน/นอกเวลาทำงาน จำแนกตามสถานที่อ่านหนังสือ กลุ่มอายุ เพศ เขตการปกครอง และภาค พ.ศ. 2556 (ต่อ)

Table 24 Number of population, aged 6 years and over who read out of their study/work period by place of reading, age group, sex, area and region, 2013 (Contd.)

สถานที่อ่านหนังสือ ^{1/} เขต เขตการปกครอง และภาค	กลุ่มอายุ (ปี) Age group (years)						กลุ่มอายุ (ปี) Age group (years)						Place of reading ^{1/} , sex, area and region
	รวม Total	6 - 14	15 - 24	25 - 39	40 - 59	60 ขึ้นไป 60 and over	รวม Total	6 - 14	15 - 24	25 - 39	40 - 59	60 ขึ้นไป 60 and over	
		ชาย Male						หญิง Female					
ภาคเหนือ	4,230,334	660,111	728,380	887,945	1,408,053	545,845	4,267,229	645,211	731,541	904,612	1,492,665	493,199	Northern region
ห้องสมุด/ห้องสมุดเคลื่อนที่	71,489	24,293	31,494	3,246	5,784	6,672	95,778	26,735	47,313	9,212	7,059	5,459	Library/Mobile library
บ้าน	2,861,301	584,294	521,435	521,251	821,008	413,313	3,114,015	572,067	541,743	627,701	966,946	405,558	Home
ที่ทำงาน	645,908	-	74,998	284,901	265,162	20,846	624,672	-	75,813	293,872	240,240	14,746	Office
สถานศึกษา	961,926	585,801	348,096	10,800	16,765	464	981,938	568,403	380,068	21,805	10,626	1,036	Academy
สถานที่ราชการ	231,767	339	23,700	63,801	113,221	30,706	199,153	3,941	34,309	49,341	89,360	22,201	Government place
สถานที่เอกชน	1,610,912	16,054	214,377	452,465	701,400	226,616	1,454,758	19,351	181,439	367,117	718,465	168,386	Private place
ที่อ่านหนังสือประจำหมู่บ้าน/ชุมชน	502,076	7,134	62,003	108,939	237,613	86,388	385,783	7,398	37,333	75,746	213,517	51,790	Village/community reading place
อ่านระหว่างรอ/โดยสารรถ เรือ ฯลฯ	11,802	803	1,561	4,237	4,543	657	7,399	-	1,773	3,848	1,669	109	On traveling
สวนสาธารณะ	22,048	-	6,024	3,492	10,247	2,285	16,479	-	3,384	2,503	10,136	455	Park
อื่น ๆ	37,692	1,089	6,186	7,047	16,405	6,966	38,053	1,555	2,220	6,368	17,202	10,708	Others
		ในเขตเทศบาล Municipal area						นอกเขตเทศบาล Non - municipal area					
ภาคเหนือ	3,172,148	439,995	532,342	669,095	1,118,837	411,878	5,325,414	865,326	927,579	1,123,462	1,781,881	627,166	Northern region
ห้องสมุด/ห้องสมุดเคลื่อนที่	62,490	13,714	31,902	8,435	5,273	3,166	104,778	37,314	46,906	4,023	7,570	8,965	Library/Mobile library
บ้าน	2,300,764	396,137	416,959	437,271	708,454	341,944	3,674,552	760,224	646,219	711,681	1,079,501	476,926	Home
ที่ทำงาน	654,301	-	74,286	291,192	269,212	19,611	616,279	-	76,526	287,580	236,191	15,982	Office
สถานศึกษา	736,294	397,932	307,687	16,151	13,744	779	1,207,571	756,273	420,477	16,454	13,647	721	Academy
สถานที่ราชการ	136,901	2,429	11,461	32,404	70,017	20,590	294,019	1,851	46,548	80,738	132,564	32,317	Government place
สถานที่เอกชน	1,025,134	13,338	112,457	260,158	507,949	131,232	2,040,535	22,067	283,358	559,424	911,915	263,770	Private place
ที่อ่านหนังสือประจำหมู่บ้าน/ชุมชน	271,292	2,750	14,324	46,922	158,831	48,465	616,568	11,781	85,012	137,763	292,299	89,713	Village/community reading place
อ่านระหว่างรอ/โดยสารรถ เรือ ฯลฯ	7,864	803	575	2,735	2,985	766	11,336	-	2,759	5,351	3,227	-	On traveling
สวนสาธารณะ	19,561	-	4,672	1,698	12,595	596	18,966	-	4,736	4,297	7,788	2,145	Park
อื่น ๆ	29,950	199	2,670	5,322	13,679	8,080	45,795	2,444	5,736	8,093	19,928	9,594	Others

1/ ตอบได้ไม่เกิน 2 คำตอบ

1/ Less than 3 answers were possible

ตารางที่ 24 จำนวนประชากรอายุตั้งแต่ 6 ปีขึ้นไปที่อ่านหนังสือนอกเวลาเรียน/นอกเวลาทำงาน จำแนกตามสถานที่อ่านหนังสือ กลุ่มอายุ เพศ เขตการปกครอง และภาค พ.ศ. 2556 (ต่อ)

Table 24 Number of population, aged 6 years and over who read out of their study/work period by place of reading, age group, sex, area and region, 2013 (Contd.)

สถานที่อ่านหนังสือ ^{1/} เพศ เขตการปกครอง และภาค	กลุ่มอายุ (ปี) Age group (years)					60 ปีขึ้นไป 60 and over	Place of reading ^{1/} , sex, area and region
	รวม Total	6 - 14	15 - 24	25 - 39	40 - 59		
ภาคตะวันออกเฉียงเหนือ	13,440,919	2,479,092	2,419,996	2,627,662	4,239,946	1,674,223	Northeastern region
ห้องสมุด/ห้องสมุดเคลื่อนที่	258,691	109,478	112,678	8,960	22,007	5,567	Library/Mobile library
บ้าน	10,471,203	2,180,066	1,873,192	1,805,528	3,124,164	1,488,251	Home
ที่ทำงาน	1,268,940	-	156,648	556,712	522,852	32,728	Office
สถานศึกษา	3,265,892	2,020,197	1,168,776	31,443	39,897	5,580	Academy
สถานที่ราชการ	776,162	6,848	97,109	193,963	401,537	76,705	Government place
สถานที่เอกชน	2,991,700	36,174	488,347	898,963	1,325,678	242,537	Private place
ที่อ่านหนังสือประจำหมู่บ้าน/ชุมชน	1,079,242	14,036	108,397	301,615	524,926	130,268	Village/community reading place
อ่านระหว่างรอ/โดยสารรถ เรือ ฯลฯ	96,501	-	21,959	37,679	28,907	7,956	On traveling
สวนสาธารณะ	35,027	-	8,013	12,521	9,806	4,687	Park
อื่น ๆ	114,719	3,153	11,516	8,648	37,143	54,260	Others

1/ ตอบได้ไม่เกิน 2 คำตอบ

1/ Less than 3 answers were possible

ตารางที่ 24 จำนวนประชากรอายุตั้งแต่ 6 ปีขึ้นไปที่อ่านหนังสือนอกเวลาเรียน/นอกเวลาทำงาน จำแนกตามสถานที่อ่านหนังสือ กลุ่มอายุ เพศ เขตการปกครอง และภาค พ.ศ. 2556 (ต่อ)

Table 24 Number of population, aged 6 years and over who read out of their study/work period by place of reading, age group, sex, area and region, 2013 (Contd.)

สถานที่อ่านหนังสือ ^{1/} เขต เขตการปกครอง และภาค	กลุ่มอายุ (ปี) Age group (years)						กลุ่มอายุ (ปี) Age group (years)						Place of reading ^{1/} , sex, area and region
	รวม Total	6 - 14	15 - 24	25 - 39	40 - 59	60 ขึ้นไป 60 and over	รวม Total	6 - 14	15 - 24	25 - 39	40 - 59	60 ขึ้นไป 60 and over	
		ชาย Male						หญิง Female					
ภาคตะวันออกเฉียงเหนือ	6,547,378	1,265,247	1,172,731	1,259,593	2,050,245	799,562	6,893,541	1,213,845	1,247,265	1,368,069	2,189,701	874,661	Northeastern region
ห้องสมุด/ห้องสมุดเคลื่อนที่	113,531	43,327	54,400	1,624	11,581	2,600	145,160	66,152	58,278	7,336	10,426	2,967	Library/Mobile library
บ้าน	4,882,100	1,112,025	851,226	794,647	1,438,481	685,720	5,589,102	1,068,041	1,021,966	1,010,881	1,685,683	802,531	Home
ที่ทำงาน	671,383	-	75,584	277,005	296,833	21,962	597,557	-	81,065	279,708	226,019	10,766	Office
สถานศึกษา	1,601,947	1,021,689	545,228	14,963	17,916	2,151	1,663,945	998,508	623,548	16,480	21,981	3,429	Academy
สถานที่ราชการ	425,382	5,280	44,883	104,355	223,982	46,882	350,780	1,568	52,226	89,608	177,555	29,823	Government place
สถานที่เอกชน	1,568,004	16,917	272,804	463,287	672,465	142,531	1,423,696	19,257	215,544	435,676	653,213	100,006	Private place
ที่อ่านหนังสือประจำหมู่บ้าน/ชุมชน	594,652	7,120	66,931	160,739	279,754	80,108	484,591	6,916	41,466	140,876	245,172	50,160	Village/community reading place
อ่านระหว่างรอ/โดยสารรถ เรือ ฯลฯ	55,371	-	14,815	18,082	18,095	4,379	41,130	-	7,144	19,597	10,812	3,577	On traveling
สวนสาธารณะ	19,276	-	2,392	8,520	5,337	3,027	15,751	-	5,621	4,001	4,469	1,660	Park
อื่น ๆ	44,788	2,361	8,178	6,298	12,458	15,492	69,931	792	3,337	2,350	24,684	38,768	Others
		ในเขตเทศบาล Municipal area						นอกเขตเทศบาล Non - municipal area					
ภาคตะวันออกเฉียงเหนือ	3,996,613	709,982	713,418	792,389	1,266,349	514,476	9,444,306	1,769,110	1,706,578	1,835,273	2,973,597	1,159,747	Northeastern region
ห้องสมุด/ห้องสมุดเคลื่อนที่	64,933	27,314	24,303	3,894	7,569	1,853	193,758	82,165	88,375	5,067	14,438	3,714	Library/Mobile library
บ้าน	3,200,797	629,402	568,020	577,976	967,183	458,216	7,270,406	1,550,664	1,305,172	1,227,553	2,156,982	1,030,035	Home
ที่ทำงาน	592,545	-	52,635	250,200	271,212	18,499	676,395	-	104,014	306,512	251,640	14,229	Office
สถานศึกษา	1,017,040	587,417	401,227	10,380	15,995	2,020	2,248,852	1,432,779	767,549	21,063	23,902	3,559	Academy
สถานที่ราชการ	202,810	3,778	18,258	42,739	111,454	26,581	573,352	3,070	78,851	151,224	290,083	50,124	Government place
สถานที่เอกชน	736,770	9,957	124,509	206,764	324,337	71,202	2,254,930	26,217	363,838	692,199	1,001,341	171,335	Private place
ที่อ่านหนังสือประจำหมู่บ้าน/ชุมชน	214,601	3,310	21,914	56,756	102,783	29,838	864,641	10,726	86,483	244,858	422,144	100,430	Village/community reading place
อ่านระหว่างรอ/โดยสารรถ เรือ ฯลฯ	27,090	-	8,400	12,038	4,709	1,943	69,410	-	13,559	25,641	24,198	6,012	On traveling
สวนสาธารณะ	12,772	-	2,407	4,695	4,995	675	22,255	-	5,606	7,825	4,811	4,012	Park
อื่น ๆ	36,730	1,237	3,134	4,515	10,057	17,786	77,989	1,916	8,381	4,132	27,085	36,474	Others

^{1/} ตอบได้ไม่เกิน 2 คำตอบ

^{1/} Less than 3 answers were possible

ตารางที่ 24 จำนวนประชากรอายุตั้งแต่ 6 ปีขึ้นไปที่อ่านหนังสือนอกเวลาเรียน/นอกเวลาทำงาน จำแนกตามสถานที่อ่านหนังสือ กลุ่มอายุ เพศ เขตการปกครอง และภาค พ.ศ. 2556 (ต่อ)

Table 24 Number of population, aged 6 years and over who read out of their study/work period by place of reading, age group, sex, area and region, 2013 (Contd.)

สถานที่อ่านหนังสือ ^{1/} เพศ เขตการปกครอง และภาค	กลุ่มอายุ (ปี) Age group (years)					60 ขึ้นไป 60 and over	Place of reading ^{1/} , sex, area and region
	รวม Total	6 - 14	15 - 24	25 - 39	40 - 59		
ภาคใต้	6,641,204	1,133,842	1,209,468	1,729,689	1,897,950	670,255	Southern region
ห้องสมุด/ห้องสมุดเคลื่อนที่	95,930	40,476	41,966	7,501	5,987	-	Library/Mobile library
บ้าน	5,372,115	1,012,036	985,889	1,346,082	1,436,925	591,183	Home
ที่ทำงาน	962,398	-	111,230	472,681	358,140	20,348	Office
สถานศึกษา	1,549,525	968,310	532,555	33,673	14,220	766	Academy
สถานที่ราชการ	242,914	2,921	20,226	86,251	110,300	23,216	Government place
สถานที่เอกชน	1,454,101	17,783	223,833	480,948	601,218	130,319	Private place
ที่อ่านหนังสือประจำหมู่บ้าน/ชุมชน	214,595	2,037	30,505	65,681	91,691	24,682	Village/community reading place
อ่านระหว่างรอ/โดยสารรถ เรือ ฯลฯ	32,384	670	5,442	10,707	12,898	2,667	On traveling
สวนสาธารณะ	35,802	-	7,606	14,294	11,038	2,863	Park
อื่น ๆ	74,185	1,096	7,882	22,828	22,318	20,062	Others

^{1/} ตอบได้ไม่เกิน 2 คำตอบ

^{1/} Less than 3 answers were possible

ตารางที่ 24 จำนวนประชากรอายุตั้งแต่ 6 ปีขึ้นไปที่อ่านหนังสือนอกเวลาเรียน/นอกเวลาทำงาน จำแนกตามสถานที่อ่านหนังสือ กลุ่มอายุ เพศ เขตการปกครอง และภาค พ.ศ. 2556 (ต่อ)

Table 24 Number of population, aged 6 years and over who read out of their study/work period by place of reading, age group, sex, area and region, 2013 (Contd.)

สถานที่อ่านหนังสือ ^{1/} เขต เขตการปกครอง และภาค	กลุ่มอายุ (ปี) Age group (years)						กลุ่มอายุ (ปี) Age group (years)						Place of reading ^{1/} , sex, area and region
	รวม Total	6 - 14	15 - 24	25 - 39	40 - 59	60 ขึ้นไป 60 and over	รวม Total	6 - 14	15 - 24	25 - 39	40 - 59	60 ขึ้นไป 60 and over	
		ชาย Male						หญิง Female					
ภาคใต้	3,267,706	578,530	587,577	839,795	938,165	323,638	3,373,498	555,312	621,891	889,894	959,785	346,617	Southern region
ห้องสมุด/ห้องสมุดเคลื่อนที่	35,990	17,850	11,585	4,164	2,391	-	59,940	22,625	30,382	3,338	3,595	-	Library/Mobile library
บ้าน	2,556,064	516,189	459,225	627,465	676,615	276,570	2,816,050	495,847	526,664	718,617	760,310	314,613	Home
ที่ทำงาน	493,234	-	54,378	230,415	194,477	13,964	469,165	-	56,852	242,266	163,663	6,383	Office
สถานศึกษา	750,781	489,853	238,424	14,672	7,532	300	798,744	478,457	294,131	19,002	6,688	466	Academy
สถานที่ราชการ	124,253	1,535	10,349	45,003	55,838	11,527	118,661	1,385	9,877	41,248	54,462	11,689	Government place
สถานที่เอกชน	822,124	10,022	130,149	268,878	330,576	82,498	631,977	7,761	93,684	212,071	270,642	47,821	Private place
ที่อ่านหนังสือประจำหมู่บ้าน/ชุมชน	119,725	462	15,472	38,425	50,657	14,709	94,870	1,575	15,033	27,256	41,034	9,973	Village/community reading place
อ่านระหว่างรอ/โดยสารรถ เรือ ฯลฯ	19,086	-	3,393	6,159	7,863	1,671	13,298	670	2,049	4,548	5,035	996	On traveling
สวนสาธารณะ	19,701	-	5,288	6,353	5,961	2,099	16,100	-	2,318	7,941	5,077	764	Park
อื่น ๆ	44,027	223	4,769	15,569	12,755	10,711	30,157	873	3,113	7,259	9,562	9,350	Others
		ในเขตเทศบาล Municipal area						นอกเขตเทศบาล Non - municipal area					
ภาคใต้	2,327,744	366,236	415,303	617,438	671,048	257,719	4,313,460	767,606	794,164	1,112,252	1,226,902	412,536	Southern region
ห้องสมุด/ห้องสมุดเคลื่อนที่	40,744	14,701	22,066	1,885	2,093	-	55,186	25,775	19,901	5,617	3,893	-	Library/Mobile library
บ้าน	1,923,279	334,608	333,405	485,923	542,304	227,040	3,448,836	677,428	652,484	860,159	894,621	364,143	Home
ที่ทำงาน	543,421	-	61,077	245,066	222,633	14,645	418,978	-	50,153	227,616	135,507	5,703	Office
สถานศึกษา	532,252	316,706	196,868	10,853	7,561	264	1,017,274	651,604	335,687	22,821	6,659	502	Academy
สถานที่ราชการ	66,974	668	6,112	23,328	27,721	9,145	175,940	2,252	14,114	62,923	82,579	14,071	Government place
สถานที่เอกชน	357,241	4,951	51,602	116,590	140,871	43,227	1,096,860	12,832	172,230	364,358	460,347	87,092	Private place
ที่อ่านหนังสือประจำหมู่บ้าน/ชุมชน	58,930	-	7,159	20,462	23,109	8,201	155,665	2,037	23,346	45,219	68,582	16,481	Village/community reading place
อ่านระหว่างรอ/โดยสารรถ เรือ ฯลฯ	10,600	-	698	4,490	5,158	254	21,784	670	4,744	6,217	7,740	2,412	On traveling
สวนสาธารณะ	4,872	-	262	1,577	2,606	427	30,930	-	7,344	12,718	8,433	2,436	Park
อื่น ๆ	11,007	48	928	2,207	3,488	4,337	63,178	1,048	6,954	20,621	18,830	15,725	Others

1/ ตอบได้ไม่เกิน 2 คำตอบ

1/ Less than 3 answers were possible

ตารางที่ 25 จำนวนประชากรอายุตั้งแต่ 6 ปีขึ้นไปที่อ่านหนังสือนอกเวลาเรียน/นอกเวลาทำงาน จำแนกตามการยืมหรืออ่านหนังสือที่ห้องสมุด กลุ่มอายุ เพศ เขตการปกครอง และภาค พ.ศ. 2556

Table 25 Number of population, aged 6 years and over who read out of their study/work period by borrow or read books at libraries, age group, sex, area and region, 2013

การยืมหรืออ่านหนังสือที่ห้องสมุด	รวม	เพศ Sex		เขตการปกครอง Area		กลุ่มอายุ (ปี) Age group (years)					Borrow or read books at libraries
	Total	ชาย	หญิง	ในเขตเทศบาล	นอกเขตเทศบาล	6 - 14	15 - 24	25 - 39	40 - 59	60 ขึ้นไป	
		Male	Female	Municipal	Non-municipal					60 and over	
ทั้งราชอาณาจักร	50,808,133	25,061,826	25,746,307	23,890,140	26,917,992	7,301,056	8,665,208	13,259,788	16,026,811	5,555,270	Whole kingdom
ไม่ยืม/ไม่อ่านที่ห้องสมุด	43,534,189	21,588,383	21,945,806	21,055,136	22,479,053	5,147,298	6,152,468	12,411,080	14,630,886	5,192,458	Don't borrow / don't read at libraries
ยืม/อ่านจาก	7,273,944	3,473,443	3,800,500	2,835,005	4,438,939	2,153,758	2,512,740	848,709	1,395,925	362,812	Borrow / read at
ห้องสมุด โรงเรียน/สถานศึกษา	4,463,766	1,960,452	2,503,314	2,000,441	2,463,325	2,058,066	2,161,906	127,495	109,358	6,941	Academy libraries
ห้องสมุดแห่งชาติ/ประชาชน	73,044	20,998	52,046	51,473	21,571	7,650	29,198	17,552	16,846	1,798	National library or public libraries
ห้องสมุด/ที่อ่านหนังสือชุมชน	2,526,126	1,395,689	1,130,437	666,125	1,860,000	60,032	270,564	644,290	1,210,454	340,786	Libraries or the reading community
ห้องสมุดหน่วยงานราชการ/รัฐวิสาหกิจ	88,015	37,887	50,127	60,407	27,608	2,093	9,191	39,102	31,612	6,016	Government or state enterprise libraries
ห้องสมุดเอกชน	39,287	19,916	19,371	27,588	11,699	5,740	15,317	10,265	7,965	-	Private libraries
ห้องสมุดเคลื่อนที่	63,491	28,410	35,080	21,068	42,422	19,710	13,928	7,744	16,574	5,535	Mobile libraries
ห้องสมุดอิเล็กทรอนิกส์	9,428	3,518	5,910	2,609	6,819	68	8,784	-	-	576	Electronic libraries
ห้องสมุดอื่น ๆ	10,788	6,572	4,216	5,293	5,494	399	3,851	2,261	3,116	1,160	Other libraries

ตารางที่ 25 จำนวนประชากรอายุตั้งแต่ 6 ปีขึ้นไปอ่านหนังสือนอกเวลาเรียน/นอกเวลาทำงาน จำแนกตามการยืมหรืออ่านหนังสือที่ห้องสมุด กลุ่มอายุ เพศ เขตการปกครอง และภาค พ.ศ. 2556 (ต่อ)

Table 25 Number of population, aged 6 years and over who read out of their study/work period by borrow or read books at libraries, age group, sex, area and region, 2013 (Contd.)

การยืมหรืออ่านหนังสือที่ห้องสมุด	รวม Total	เพศ Sex		เขตการปกครอง Area		กลุ่มอายุ (ปี) Age group (years)					Borrow or read books at libraries
		ชาย Male	หญิง Female	ในเขตเทศบาล Municipal	นอกเขตเทศบาล Non-municipal	6 - 14	15 - 24	25 - 39	40 - 59	60 ขึ้นไป	
										60 and over	
กรุงเทพมหานคร	7,559,799	3,709,474	3,850,324	7,559,799	-	590,355	1,198,640	2,620,584	2,411,672	738,548	Bangkok metropolis
ไม่ยืม/ไม่อ่านที่ห้องสมุด	6,953,221	3,436,905	3,516,316	6,953,221	-	387,338	898,856	2,567,834	2,365,271	733,922	Don't borrow / don't read at libraries
ยืม/อ่านจาก	606,578	272,570	334,008	606,578	-	203,017	299,785	52,750	46,400	4,626	Borrow / read at
ห้องสมุดโรงเรียน/สถานศึกษา	524,770	239,905	284,865	524,770	-	198,619	278,981	32,725	11,982	2,462	Academy libraries
ห้องสมุดแห่งชาติ/ประชาชน	20,809	3,653	17,156	20,809	-	582	7,946	6,639	5,642	-	National library or public libraries
ห้องสมุด/ที่อ่านหนังสือชุมชน	30,642	15,243	15,399	30,642	-	3,083	3,927	1,030	20,438	2,164	Libraries or the reading community
ห้องสมุดหน่วยงานราชการ/รัฐวิสาหกิจ	9,247	3,413	5,835	9,247	-	-	1,155	4,120	3,972	-	Government or state enterprise libraries
ห้องสมุดเอกชน	19,727	10,356	9,371	19,727	-	733	6,393	8,235	4,366	-	Private libraries
ห้องสมุดเคลื่อนที่	1,382	-	1,382	1,382	-	-	1,382	-	-	-	Mobile libraries
ห้องสมุดอิเล็กทรอนิกส์	-	-	-	-	-	-	-	-	-	-	Electronic libraries
ห้องสมุดอื่น ๆ	-	-	-	-	-	-	-	-	-	-	Other libraries

ตารางที่ 25 จำนวนประชากรอายุตั้งแต่ 6 ปีขึ้นไปที่อ่านหนังสือนอกเวลาเรียน/นอกเวลาทำงาน จำแนกตามการยืมหรืออ่านหนังสือที่ห้องสมุด กลุ่มอายุ เพศ เขตการปกครอง และภาค พ.ศ. 2556 (ต่อ)

Table 25 Number of population, aged 6 years and over who read out of their study/work period by borrow or read books at libraries, age group, sex, area and region, 2013 (Contd.)

การยืมหรืออ่านหนังสือที่ห้องสมุด	รวม Total	เพศ Sex		เขตการปกครอง Area		กลุ่มอายุ (ปี) Age group (years)					Borrow or read books at libraries
		ชาย Male	หญิง Female	ในเขตเทศบาล Municipal	นอกเขตเทศบาล Non-municipal	6 - 14	15 - 24	25 - 39	40 - 59	60 ขึ้นไป	
										60 and over	
ภาคกลาง (ไม่รวมกรุงเทพมหานคร)	14,668,649	7,306,934	7,361,714	6,833,837	7,834,812	1,792,446	2,377,182	4,489,296	4,576,525	1,433,200	Central region (excluding Bangkok metropolis)
ไม่ยืม/ไม่อ่านที่ห้องสมุด	13,315,081	6,703,161	6,611,920	6,269,843	7,045,239	1,265,058	1,849,970	4,366,723	4,433,960	1,399,369	Don't borrow / don't read at libraries
ยืม/อ่านจาก	1,353,567	603,773	749,794	563,994	789,573	527,388	527,212	122,573	142,564	33,831	Borrow / read at
ห้องสมุดโรงเรียน/สถานศึกษา	1,052,425	452,116	600,308	463,800	588,624	514,534	482,398	25,012	29,104	1,377	Academy libraries
ห้องสมุดแห่งชาติ/ประชาชน	16,911	4,973	11,937	11,388	5,523	3,201	8,679	3,453	1,552	25	National library or public libraries
ห้องสมุด/ที่อ่านหนังสือชุมชน	234,378	125,085	109,293	61,337	173,041	5,754	23,867	75,830	97,231	31,696	Libraries or the reading community
ห้องสมุดหน่วยงานราชการ/รัฐวิสาหกิจ	29,285	11,817	17,468	22,043	7,242	-	287	17,029	11,736	232	Government or state enterprise libraries
ห้องสมุดเอกชน	7,200	5,168	2,032	488	6,712	2,902	2,893	954	451	-	Private libraries
ห้องสมุดเคลื่อนที่	5,286	2,134	3,152	2,906	2,381	930	1,072	294	2,489	500	Mobile libraries
ห้องสมุดอิเล็กทรอนิกส์	7,755	2,152	5,603	2,033	5,722	68	7,687	-	-	-	Electronic libraries
ห้องสมุดอื่น ๆ	328	328	-	-	328	-	328	-	-	-	Other libraries

ตารางที่ 25 จำนวนประชากรอายุตั้งแต่ 6 ปีขึ้นไปที่อ่านหนังสือนอกเวลาเรียน/นอกเวลาทำงาน จำแนกตามการยืมหรืออ่านหนังสือที่ห้องสมุด กลุ่มอายุ เพศ เขตการปกครอง และภาค พ.ศ. 2556 (ต่อ)

Table 25 Number of population, aged 6 years and over who read out of their study/work period by borrow or read books at libraries, age group, sex, area and region, 2013 (Contd.)

การยืมหรืออ่านหนังสือที่ห้องสมุด	รวม Total	เพศ Sex		เขตการปกครอง Area		กลุ่มอายุ (ปี) Age group (years)					Borrow or read books at libraries
		ชาย Male	หญิง Female	ในเขตเทศบาล Municipal	นอกเขตเทศบาล Non-municipal	6 - 14	15 - 24	25 - 39	40 - 59	60 ขึ้นไป	
										60 and over	
ภาคเหนือ	8,497,562	4,230,334	4,267,229	3,172,148	5,325,414	1,305,321	1,459,922	1,792,558	2,900,718	1,039,044	Northern region
ไม่ยืม/ไม่อ่านที่ห้องสมุด	6,538,553	3,242,495	3,296,058	2,477,432	4,061,121	821,326	883,865	1,553,510	2,400,014	879,839	Don't borrow / don't read at libraries
ยืม/อ่านจาก	1,959,009	987,839	971,170	694,716	1,264,293	483,995	576,057	239,048	500,705	159,205	Borrow / read at
ห้องสมุดโรงเรียน/สถานศึกษา	962,289	433,569	528,720	371,120	591,170	446,986	463,811	30,204	20,449	840	Academy libraries
ห้องสมุดแห่งชาติ/ประชาชน	12,749	7,143	5,606	5,950	6,799	2,345	3,915	2,745	2,657	1,087	National library or public libraries
ห้องสมุด/ที่อ่านหนังสือชุมชน	940,122	527,278	412,844	290,985	649,137	30,382	101,915	191,175	465,737	150,913	Libraries or the reading community
ห้องสมุดหน่วยงานราชการ/รัฐวิสาหกิจ	26,897	12,687	14,210	18,856	8,041	671	3,724	10,300	6,680	5,523	Government or state enterprise libraries
ห้องสมุดเอกชน	3,679	1,145	2,534	2,050	1,629	1,308	1,312	883	176	-	Private libraries
ห้องสมุดเคลื่อนที่	9,980	4,547	5,433	5,164	4,816	1,904	1,380	3,741	2,306	649	Mobile libraries
ห้องสมุดอิเล็กทรอนิกส์	-	-	-	-	-	-	-	-	-	-	Electronic libraries
ห้องสมุดอื่น ๆ	3,293	1,470	1,823	593	2,701	399	-	-	2,701	193	Other libraries

ตารางที่ 25 จำนวนประชากรอายุตั้งแต่ 6 ปีขึ้นไปอ่านหนังสือนอกเวลาเรียน/นอกเวลาทำงาน จำแนกตามการยืมหรืออ่านหนังสือที่ห้องสมุด กลุ่มอายุ เพศ เขตการปกครอง และภาค พ.ศ. 2556 (ต่อ)

Table 25 Number of population, aged 6 years and over who read out of their study/work period by borrow or read books at libraries, age group, sex, area and region, 2013 (Contd.)

การยืมหรืออ่านหนังสือที่ห้องสมุด	รวม Total	เพศ Sex		เขตการปกครอง Area		กลุ่มอายุ (ปี) Age group (years)					Borrow or read books at libraries
		ชาย Male	หญิง Female	ในเขตเทศบาล Municipal	นอกเขตเทศบาล Non-municipal	6 - 14	15 - 24	25 - 39	40 - 59	60 ขึ้นไป	
										60 and over	
ภาคตะวันออกเฉียงเหนือ	13,440,919	6,547,378	6,893,541	3,996,613	9,444,306	2,479,092	2,419,996	2,627,662	4,239,946	1,674,223	Northeastern region
ไม่ยืม/ไม่อ่านที่ห้องสมุด	10,998,276	5,365,042	5,633,234	3,362,142	7,636,134	1,863,282	1,654,716	2,292,158	3,652,142	1,535,978	Don't borrow / don't read at libraries
ยืม/อ่านจาก	2,442,642	1,182,336	1,260,307	634,471	1,808,172	615,810	765,280	335,503	587,804	138,245	Borrow / read at
ห้องสมุดโรงเรียน/สถานศึกษา	1,267,630	545,721	721,909	386,647	880,983	578,757	638,663	18,019	31,291	900	Academy libraries
ห้องสมุดแห่งชาติ/ประชาชน	9,818	1,751	8,067	4,343	5,475	494	2,843	2,643	3,577	261	National library or public libraries
ห้องสมุดที่อ่านหนังสือชุมชน	1,097,771	603,375	494,396	222,499	875,273	18,118	109,850	305,940	532,799	131,064	Libraries or the reading community
ห้องสมุดหน่วยงานราชการ/รัฐวิสาหกิจ	16,657	7,989	8,668	7,581	9,076	1,423	2,151	5,017	7,807	261	Government or state enterprise libraries
ห้องสมุดเอกชน	1,390	193	1,197	1,390	-	142	747	193	308	-	Private libraries
ห้องสมุดเคลื่อนที่	46,539	21,592	24,947	11,313	35,226	16,876	9,928	3,571	11,778	4,385	Mobile libraries
ห้องสมุดอิเล็กทรอนิกส์	1,673	1,366	307	576	1,097	-	1,097	-	-	576	Electronic libraries
ห้องสมุดอื่น ๆ	1,164	349	815	121	1,043	-	-	121	245	798	Other libraries

ตารางที่ 25 จำนวนประชากรอายุตั้งแต่ 6 ปีขึ้นไปที่อ่านหนังสือนอกเวลาเรียน/นอกเวลาทำงาน จำแนกตามการยืมหรืออ่านหนังสือที่ห้องสมุด กลุ่มอายุ เพศ เขตการปกครอง และภาค พ.ศ. 2556 (ต่อ)

Table 25 Number of population, aged 6 years and over who read out of their study/work period by borrow or read books at libraries, age group, sex, area and region, 2013 (Contd.)

การยืมหรืออ่านหนังสือที่ห้องสมุด	รวม Total	เพศ Sex		เขตการปกครอง Area		กลุ่มอายุ (ปี) Age group (years)					Borrow or read books at libraries
		ชาย Male	หญิง Female	ในเขตเทศบาล Municipal	นอกเขตเทศบาล Non-municipal	6 - 14	15 - 24	25 - 39	40 - 59	60 ขึ้นไป	
										60 and over	
ภาคใต้	6,641,204	3,267,706	3,373,498	2,327,744	4,313,460	1,133,842	1,209,468	1,729,689	1,897,950	670,255	Southern region
ไม่ยืม/ไม่อ่านที่ห้องสมุด	5,729,057	2,840,780	2,888,277	1,992,498	3,736,559	810,293	865,061	1,630,855	1,779,498	643,350	Don't borrow / don't read at libraries
ยืม/อ่านจาก	912,147	426,925	485,221	335,246	576,901	323,549	344,407	98,835	118,452	26,905	Borrow / read at
ห้องสมุดโรงเรียน/สถานศึกษา	656,652	289,141	367,512	254,104	402,548	319,170	298,052	21,535	16,533	1,362	Academy libraries
ห้องสมุดแห่งชาติ/ประชาชน	12,758	3,478	9,280	8,983	3,775	1,028	5,814	2,072	3,419	425	National library or public libraries
ห้องสมุดที่อ่านหนังสือชุมชน	223,213	124,709	98,504	60,663	162,550	2,695	31,006	70,314	94,249	24,949	Libraries or the reading community
ห้องสมุดหน่วยงานราชการ/รัฐวิสาหกิจ	5,928	1,982	3,947	2,680	3,248	-	1,875	2,636	1,417	-	Government or state enterprise libraries
ห้องสมุดเอกชน	7,291	3,055	4,236	3,934	3,358	656	3,971	-	2,664	-	Private libraries
ห้องสมุดเคลื่อนที่	303	138	165	303	-	-	165	138	-	-	Mobile libraries
ห้องสมุดอิเล็กทรอนิกส์	-	-	-	-	-	-	-	-	-	-	Electronic libraries
ห้องสมุดอื่น ๆ	6,002	4,424	1,578	4,579	1,423	-	3,523	2,140	171	169	Other libraries

ตารางที่ 26 จำนวนประชากรอายุตั้งแต่ 6 ปีขึ้นไปที่อ่านหนังสือนอกเวลาเรียน/นอกเวลาทำงาน จำแนกตามเหตุผลที่อ่านหนังสือ กลุ่มอายุ เพศ เขตการปกครอง และภาค พ.ศ. 2556

Table 26 Number of population, aged 6 years and over who read out of their study/work period by reason for reading, age group, sex, area and region, 2013

เหตุผลที่อ่านหนังสือ ^{1/} เพศ เขตการปกครอง และภาค	กลุ่มอายุ (ปี) Age group (years)					60 ขึ้นไป 60 and over	Reason for reading ^{1/} , sex, area and region
	รวม Total	6 - 14	15 - 24	25 - 39	40 - 59		
ทั่วราชอาณาจักร	50,808,133	7,301,056	8,665,208	13,259,788	16,026,811	5,555,270	Whole kingdom
เพื่อการศึกษา	10,754,985	6,105,115	3,834,949	414,675	317,017	83,230	Education
เพื่อเพิ่มพูนความรู้	17,468,834	3,714,270	3,760,281	3,897,890	4,622,273	1,474,120	Knowledge
เพื่อหน้าที่การงาน	1,775,135	-	132,001	835,967	742,519	64,648	Work
เพื่อให้ทราบข้อมูลข่าวสาร	22,316,380	189,812	2,423,820	7,590,371	9,632,959	2,479,418	To receive information
เพื่อบันเทิง	10,155,834	1,177,164	2,249,861	3,699,684	2,624,533	404,592	Entertainment
สนใจ/อยากรู้	11,421,814	582,240	1,511,201	3,291,628	4,384,541	1,652,205	Eager to know
ชอบอ่านหนังสือ	1,835,996	134,586	229,314	429,247	591,198	451,651	Like reading
ใช้เวลาว่างให้เป็นประโยชน์	5,476,466	193,704	601,569	1,372,548	1,926,671	1,381,974	Spending leisure time
อื่น ๆ	295,478	24,157	36,201	79,441	88,067	67,613	Others

^{1/} ตอบได้ไม่เกิน 2 คำตอบ

^{1/} Less than 3 answers were possible

ตารางที่ 26 จำนวนประชากรอายุตั้งแต่ 6 ปีขึ้นไปที่อ่านหนังสือนอกเวลาเรียน/นอกเวลาทำงาน จำแนกตามเหตุผลที่อ่านหนังสือ กลุ่มอายุ เพศ เขตการปกครอง และภาค พ.ศ. 2556 (ต่อ)

Table 26 Number of population, aged 6 years and over who read out of their study/work period by reason for reading, age group, sex, area and region, 2013 (Contd.)

เหตุผลที่อ่านหนังสือ ^{1/} เพศ เขตการปกครอง และภาค	กลุ่มอายุ (ปี) Age group (years)						กลุ่มอายุ (ปี) Age group (years)						Reason for reading ^{1/} , sex, area and region
	รวม Total	6 - 14	15 - 24	25 - 39	40 - 59	60 ขึ้นไป 60 and over	รวม Total	6 - 14	15 - 24	25 - 39	40 - 59	60 ขึ้นไป 60 and over	
		ชาย Male						หญิง Female					
พระราชอาณาจักร	25,061,826	3,717,076	4,259,038	6,487,878	7,855,258	2,742,576	25,746,307	3,583,980	4,406,170	6,771,910	8,171,553	2,812,694	Whole kingdom
เพื่อการศึกษา	5,328,613	3,113,018	1,812,566	206,442	158,807	37,781	5,426,372	2,992,097	2,022,383	208,233	158,210	45,448	Education
เพื่อเพิ่มพูนความรู้	8,713,357	1,866,148	1,772,853	1,912,995	2,357,303	804,057	8,755,476	1,848,122	1,987,428	1,984,895	2,264,969	670,063	Knowledge
เพื่อหน้าที่การงาน	857,793	-	53,866	369,402	391,705	42,820	917,342	-	78,136	466,565	350,814	21,827	Work
เพื่อให้ทราบข้อมูลข่าวสาร	11,875,667	97,724	1,296,669	3,966,974	5,081,507	1,432,794	10,440,713	92,089	1,127,151	3,623,397	4,551,453	1,046,624	To receive information
เพื่อบันเทิง	4,107,496	589,776	1,010,431	1,372,758	954,756	179,775	6,048,338	587,388	1,239,430	2,326,925	1,669,777	224,818	Entertainment
สนใจ/อยากรู้	5,676,857	301,350	767,774	1,675,685	2,135,279	796,769	5,744,958	280,891	743,427	1,615,943	2,249,261	855,436	Eager to know
ชอบอ่านหนังสือ	786,117	46,851	84,132	204,041	264,954	186,138	1,049,879	87,734	145,182	225,205	326,244	265,513	Like reading
ใช้เวลาว่างให้เป็นประโยชน์	2,496,970	86,331	297,368	681,953	859,606	571,713	2,979,496	107,373	304,201	690,595	1,067,065	810,261	Spending leisure time
อื่น ๆ	123,502	12,833	18,577	31,963	35,009	25,119	171,976	11,324	17,623	47,478	53,057	42,494	Others
		ในเขตเทศบาล Municipal area						นอกเขตเทศบาล Non - municipal area					
พระราชอาณาจักร	23,890,140	2,884,956	3,944,957	6,857,913	7,614,771	2,587,544	26,917,992	4,416,100	4,720,251	6,401,876	8,412,040	2,967,726	Whole kingdom
เพื่อการศึกษา	4,571,472	2,384,789	1,799,805	214,071	138,940	33,867	6,183,513	3,720,327	2,035,144	200,604	178,077	49,362	Education
เพื่อเพิ่มพูนความรู้	8,244,305	1,455,551	1,729,312	2,063,838	2,291,352	704,254	9,224,529	2,258,720	2,030,969	1,834,052	2,330,921	769,866	Knowledge
เพื่อหน้าที่การงาน	1,102,288	-	61,023	521,570	480,627	39,068	672,847	-	70,979	314,397	261,892	25,579	Work
เพื่อให้ทราบข้อมูลข่าวสาร	11,254,575	69,820	1,114,560	3,983,627	4,804,768	1,281,800	11,061,806	119,992	1,309,260	3,606,744	4,828,191	1,197,618	To receive information
เพื่อบันเทิง	5,089,951	513,883	1,070,337	1,939,863	1,352,970	212,898	5,065,883	663,280	1,179,524	1,759,821	1,271,563	191,694	Entertainment
สนใจ/อยากรู้	5,263,346	245,229	682,103	1,660,803	1,939,199	736,012	6,158,468	337,011	829,098	1,630,825	2,445,341	916,193	Eager to know
ชอบอ่านหนังสือ	859,288	62,018	93,884	223,328	267,654	212,405	976,707	72,568	135,431	205,919	323,544	239,246	Like reading
ใช้เวลาว่างให้เป็นประโยชน์	2,496,420	88,152	255,756	681,016	861,172	610,324	2,980,046	105,553	345,813	691,533	1,065,499	771,649	Spending leisure time
อื่น ๆ	88,527	4,723	4,922	28,581	22,239	28,062	206,951	19,434	31,278	50,861	65,827	39,551	Others

1/ ตอบได้ไม่เกิน 2 คำตอบ

1/ Less than 3 answers were possible

ตารางที่ 26 จำนวนประชากรอายุตั้งแต่ 6 ปีขึ้นไปที่อ่านหนังสือนอกเวลาเรียน/นอกเวลาทำงาน จำแนกตามเหตุผลที่อ่านหนังสือ กลุ่มอายุ เพศ เขตการปกครอง และภาค พ.ศ. 2556 (ต่อ)

Table 26 Number of population, aged 6 years and over who read out of their study/work period by reason for reading, age group, sex, area and region, 2013 (Contd.)

เหตุผลที่อ่านหนังสือ ^{1/} เพศ เขตการปกครอง และภาค	กลุ่มอายุ (ปี) Age group (years)					60 ขึ้นไป 60 and over	Reason for reading ^{1/} , sex, area and region
	รวม Total	6 - 14	15 - 24	25 - 39	40 - 59		
กรุงเทพมหานคร	7,559,799	590,355	1,198,640	2,620,584	2,411,672	738,548	Bangkok metropolis
เพื่อการศึกษา	1,112,224	493,671	484,339	91,978	37,920	4,317	Education
เพื่อเพิ่มพูนความรู้	2,762,736	279,705	493,057	879,240	842,490	268,244	Knowledge
เพื่อหน้าที่การงาน	438,640	-	26,284	233,582	157,255	21,518	Work
เพื่อให้ทราบข้อมูลข่าวสาร	3,737,750	13,580	365,150	1,402,585	1,552,525	403,909	To receive information
เพื่อบันเทิง	1,797,902	126,864	341,604	733,651	508,263	87,520	Entertainment
สนใจ/อยากรู้	1,805,245	73,493	238,933	695,935	585,875	211,008	Eager to know
ชอบอ่านหนังสือ	276,081	17,186	36,724	87,684	78,434	56,052	Like reading
ใช้เวลาว่างให้เป็นประโยชน์	762,438	22,275	99,189	269,799	241,592	129,583	Spending leisure time
อื่น ๆ	17,539	654	661	5,320	5,624	5,280	Others

1/ ตอบได้ไม่เกิน 2 คำตอบ

1/ Less than 3 answers were possible

ตารางที่ 26 จำนวนประชากรอายุตั้งแต่ 6 ปีขึ้นไปที่อ่านหนังสือนอกเวลาเรียน/นอกเวลาทำงาน จำแนกตามเหตุผลที่อ่านหนังสือ กลุ่มอายุ เพศ เขตการปกครอง และภาค พ.ศ. 2556 (ต่อ)

Table 26 Number of population, aged 6 years and over who read out of their study/work period by reason for reading, age group, sex, area and region, 2013 (Contd.)

เหตุผลที่อ่านหนังสือ ^{1/} เพศ เขตการปกครอง และภาค	กลุ่มอายุ (ปี) Age group (years)						กลุ่มอายุ (ปี) Age group (years)						Reason for reading ^{1/} , sex, area and region
	รวม Total	6 - 14	15 - 24	25 - 39	40 - 59	60 ขึ้นไป 60 and over	รวม Total	6 - 14	15 - 24	25 - 39	40 - 59	60 ขึ้นไป 60 and over	
		ชาย Male						หญิง Female					
กรุงเทพมหานคร	3,709,474	305,981	591,617	1,263,697	1,196,766	351,413	3,850,324	284,374	607,024	1,356,886	1,214,906	387,135	Bangkok metropolis
เพื่อการศึกษา	574,909	263,875	234,554	57,453	16,524	2,504	537,315	229,796	249,784	34,526	21,396	1,813	Education
เพื่อเพิ่มพูนความรู้	1,368,406	136,766	243,096	422,134	433,412	132,999	1,394,330	142,940	249,961	457,106	409,078	135,245	Knowledge
เพื่อหน้าที่การงาน	226,247	-	11,359	110,038	90,665	14,185	212,393	-	14,925	123,545	66,590	7,333	Work
เพื่อให้ทราบข้อมูลข่าวสาร	1,986,154	8,960	181,785	738,596	843,580	213,233	1,751,596	4,620	183,366	663,990	708,945	190,676	To receive information
เพื่อบันเทิง	686,390	62,277	167,069	250,773	173,377	32,895	1,111,511	64,587	174,535	482,878	334,886	54,625	Entertainment
สนใจ/อยากรู้	872,780	45,252	122,007	327,465	275,925	102,131	932,465	28,241	116,926	368,470	309,950	108,877	Eager to know
ชอบอ่านหนังสือ	126,581	2,984	13,227	43,919	39,398	27,052	149,500	14,202	23,497	43,765	39,036	29,000	Like reading
ใช้เวลาว่างให้เป็นประโยชน์	357,089	14,334	45,041	137,067	115,096	45,552	405,349	7,941	54,147	132,732	126,496	84,032	Spending leisure time
อื่น ๆ	8,022	654	661	1,148	3,429	2,130	9,517	-	-	4,172	2,195	3,150	Others

^{1/} ตอบได้ไม่เกิน 2 คำตอบ

^{1/} Less than 3 answers were possible

ตารางที่ 26 จำนวนประชากรอายุตั้งแต่ 6 ปีขึ้นไปที่อ่านหนังสือนอกเวลาเรียน/นอกเวลาทำงาน จำแนกตามเหตุผลที่อ่านหนังสือ กลุ่มอายุ เพศ เขตการปกครอง และภาค พ.ศ. 2556 (ต่อ)

Table 26 Number of population, aged 6 years and over who read out of their study/work period by reason for reading, age group, sex, area and region, 2013 (Contd.)

เหตุผลที่อ่านหนังสือ ^{1/} เพศ เขตการปกครอง และภาค	กลุ่มอายุ (ปี) Age group (years)					60 ขึ้นไป 60 and over	Reason for reading ^{1/} , sex, area and region
	รวม Total	6 - 14	15 - 24	25 - 39	40 - 59		
ภาคกลาง (ไม่รวมกรุงเทพมหานคร)	14,668,649	1,792,446	2,377,182	4,489,296	4,576,525	1,433,200	Central region (excluding Bangkok metropolis)
เพื่อการศึกษา	2,650,467	1,504,933	943,436	104,937	71,822	25,340	Education
เพื่อเพิ่มพูนความรู้	4,158,023	838,600	852,045	1,083,580	1,065,534	318,264	Knowledge
เพื่อหน้าที่การงาน	488,326	-	36,454	237,141	202,373	12,359	Work
เพื่อให้ทราบข้อมูลข่าวสาร	8,117,809	65,635	912,155	3,052,317	3,232,748	854,955	To receive information
เพื่อบันเทิง	3,189,100	335,218	677,333	1,296,216	769,385	110,948	Entertainment
สนใจ/อยากรู้	2,881,159	127,846	388,695	956,946	1,053,238	354,435	Eager to know
ชอบอ่านหนังสือ	421,811	34,122	50,361	125,549	131,185	80,594	Like reading
ใช้เวลาว่างให้เป็นประโยชน์	1,386,376	44,277	152,379	403,918	481,931	303,871	Spending leisure time
อื่น ๆ	40,922	1,166	806	13,335	10,948	14,667	Others

^{1/} ตอบได้ไม่เกิน 2 คำตอบ

^{1/} Less than 3 answers were possible

ตารางที่ 26 จำนวนประชากรอายุตั้งแต่ 6 ปีขึ้นไปที่อ่านหนังสือนอกเวลาเรียน/นอกเวลาทำงาน จำแนกตามเหตุผลที่อ่านหนังสือ กลุ่มอายุ เพศ เขตการปกครอง และภาค พ.ศ. 2556 (ต่อ)

Table 26 Number of population, aged 6 years and over who read out of their study/work period by reason for reading, age group, sex, area and region, 2013 (Contd.)

เหตุผลที่อ่านหนังสือ ^{1/} เขต เขตการปกครอง และภาค	กลุ่มอายุ (ปี) Age group (years)						กลุ่มอายุ (ปี) Age group (years)						Reason for reading ^{1/} , sex, area and region
	รวม Total	6 - 14	15 - 24	25 - 39	40 - 59	60 ขึ้นไป 60 and over	รวม Total	6 - 14	15 - 24	25 - 39	40 - 59	60 ขึ้นไป 60 and over	
		ชาย Male						หญิง Female					
ภาคกลาง (ไม่รวมกรุงเทพมหานคร)	7,306,934	907,206	1,178,733	2,236,848	2,262,029	722,118	7,361,714	885,239	1,198,449	2,252,448	2,314,496	711,082	Central region (excluding Bangkok metropolis)
เพื่อการศึกษา	1,294,008	758,703	436,644	49,981	34,994	13,685	1,356,460	746,231	506,791	54,955	36,827	11,655	Education
เพื่อเพิ่มพูนความรู้	2,113,192	414,841	404,822	555,509	550,298	187,722	2,044,831	423,759	447,224	528,071	515,236	130,541	Knowledge
เพื่อหน้าที่การงาน	216,187	-	14,348	101,794	90,905	9,140	272,139	-	22,106	135,347	111,467	3,219	Work
เพื่อให้ทราบข้อมูลข่าวสาร	4,319,228	36,316	493,115	1,603,278	1,696,422	490,096	3,798,582	29,319	419,040	1,449,039	1,536,326	364,859	To receive information
เพื่อบันเทิง	1,248,882	159,171	292,361	476,989	273,374	46,988	1,940,218	176,047	384,972	819,227	496,012	63,960	Entertainment
สนใจ/อยากรู้	1,467,671	66,392	198,609	504,265	530,300	168,106	1,413,488	61,454	190,086	452,681	522,938	186,329	Eager to know
ชอบอ่านหนังสือ	179,560	13,557	11,185	63,549	55,887	35,381	242,251	20,564	39,176	61,999	75,298	45,213	Like reading
ใช้เวลาว่างให้เป็นประโยชน์	664,869	22,430	86,757	207,306	226,543	121,832	721,507	21,847	65,622	196,612	255,388	182,039	Spending leisure time
อื่น ๆ	12,654	-	163	7,356	1,657	3,477	28,268	1,166	643	5,979	9,291	11,190	Others
		ในเขตเทศบาล Municipal area						นอกเขตเทศบาล Non - municipal area					
ภาคกลาง (ไม่รวมกรุงเทพมหานคร)	6,833,837	778,388	1,085,253	2,158,408	2,146,865	664,923	7,834,812	1,014,058	1,291,929	2,330,889	2,429,659	768,277	Central region (excluding Bangkok metropolis)
เพื่อการศึกษา	1,136,901	618,404	441,518	43,836	24,616	8,526	1,513,567	886,530	501,918	61,100	47,205	16,814	Education
เพื่อเพิ่มพูนความรู้	1,949,122	368,772	399,726	525,153	514,309	141,163	2,208,901	469,828	452,320	558,427	551,225	177,101	Knowledge
เพื่อหน้าที่การงาน	267,850	-	15,299	136,591	111,362	4,599	220,476	-	21,155	100,550	91,011	7,760	Work
เพื่อให้ทราบข้อมูลข่าวสาร	3,788,104	25,004	383,504	1,465,143	1,509,352	405,101	4,329,706	40,631	528,651	1,587,174	1,723,396	449,854	To receive information
เพื่อบันเทิง	1,537,982	160,916	324,521	616,713	380,996	54,837	1,651,118	174,302	352,812	679,503	388,390	56,111	Entertainment
สนใจ/อยากรู้	1,307,679	51,116	177,819	438,840	475,919	163,986	1,573,480	76,730	210,877	518,106	577,319	190,449	Eager to know
ชอบอ่านหนังสือ	207,916	18,076	20,603	60,362	68,500	40,375	213,895	16,045	29,758	65,187	62,685	40,219	Like reading
ใช้เวลาว่างให้เป็นประโยชน์	695,285	21,169	78,807	201,534	247,160	146,615	691,090	23,108	73,572	202,384	234,770	157,256	Spending leisure time
อื่น ๆ	21,782	957	361	9,795	5,207	5,461	19,140	208	445	3,540	5,741	9,206	Others

^{1/} ตอบได้ไม่เกิน 2 คำตอบ

^{1/} Less than 3 answers were possible

ตารางที่ 26 จำนวนประชากรอายุตั้งแต่ 6 ปีขึ้นไปที่อ่านหนังสือนอกเวลาเรียน/นอกเวลาทำงาน จำแนกตามเหตุผลที่อ่านหนังสือ กลุ่มอายุ เพศ เขตการปกครอง และภาค พ.ศ. 2556 (ต่อ)

Table 26 Number of population, aged 6 years and over who read out of their study/work period by reason for reading, age group, sex, area and region, 2013 (Contd.)

เหตุผลที่อ่านหนังสือ ^{1/} เพศ เขตการปกครอง และภาค	กลุ่มอายุ (ปี) Age group (years)					60 ขึ้นไป 60 and over	Reason for reading ^{1/} , sex, area and region
	รวม Total	6 - 14	15 - 24	25 - 39	40 - 59		
ภาคเหนือ	8,497,562	1,305,321	1,459,922	1,792,558	2,900,718	1,039,044	Northern region
เพื่อการศึกษา	1,953,489	1,114,553	704,890	63,973	51,143	18,929	Education
เพื่อเพิ่มพูนความรู้	3,014,542	680,340	700,750	568,388	825,930	239,134	Knowledge
เพื่อหน้าที่การงาน	248,101	-	20,143	114,210	101,705	12,043	Work
เพื่อให้ทราบข้อมูลข่าวสาร	4,007,831	30,223	401,373	1,113,655	1,929,370	533,211	To receive information
เพื่อบันเทิง	1,751,574	287,400	408,555	511,501	452,302	91,816	Entertainment
สนใจ/อยากรู้	2,169,199	119,836	299,381	513,538	897,451	338,993	Eager to know
ชอบอ่านหนังสือ	274,405	24,300	40,939	47,656	89,731	71,778	Like reading
ใช้เวลาว่างให้เป็นประโยชน์	766,717	26,992	72,630	140,741	289,070	237,284	Spending leisure time
อื่น ๆ	21,076	-	-	5,459	6,639	8,979	Others

1/ ตอบได้ไม่เกิน 2 คำตอบ

1/ Less than 3 answers were possible

ตารางที่ 26 จำนวนประชากรอายุตั้งแต่ 6 ปีขึ้นไปที่อ่านหนังสือนอกเวลาเรียน/นอกเวลาทำงาน จำแนกตามเหตุผลที่อ่านหนังสือ กลุ่มอายุ เพศ เขตการปกครอง และภาค พ.ศ. 2556 (ต่อ)

Table 26 Number of population, aged 6 years and over who read out of their study/work period by reason for reading, age group, sex, area and region, 2013 (Contd.)

เหตุผลที่อ่านหนังสือ ^{1/} เพศ เขตการปกครอง และภาค	กลุ่มอายุ (ปี) Age group (years)						กลุ่มอายุ (ปี) Age group (years)						Reason for reading ^{1/} , sex, area and region
	รวม Total	6 - 14	15 - 24	25 - 39	40 - 59	60 ขึ้นไป 60 and over	รวม Total	6 - 14	15 - 24	25 - 39	40 - 59	60 ขึ้นไป 60 and over	
		ชาย Male						หญิง Female					
ภาคเหนือ	4,230,334	660,111	728,380	887,945	1,408,053	545,845	4,267,229	645,211	731,541	904,612	1,492,665	493,199	Northern region
เพื่อการศึกษา	977,644	569,385	344,524	29,661	27,065	7,009	975,845	545,169	360,365	34,312	24,079	11,920	Education
เพื่อเพิ่มพูนความรู้	1,506,411	330,860	352,611	269,309	417,051	136,581	1,508,131	349,480	348,140	299,079	408,879	102,553	Knowledge
เพื่อหน้าที่การงาน	118,014	-	8,683	46,556	54,489	8,286	130,086	-	11,460	67,653	47,216	3,757	Work
เพื่อให้ทราบข้อมูลข่าวสาร	2,101,062	12,397	208,832	584,659	983,862	311,312	1,906,769	17,825	192,541	528,996	945,508	221,899	To receive information
เพื่อบันเทิง	776,674	155,338	185,243	207,161	180,863	48,069	974,900	132,061	223,312	304,341	271,439	43,747	Entertainment
สนใจ/อยากรู้	1,095,771	62,282	148,863	272,312	434,339	177,975	1,073,429	57,553	150,518	241,226	463,112	161,019	Eager to know
ชอบอ่านหนังสือ	119,878	10,490	18,334	21,683	37,811	31,561	154,526	13,810	22,605	25,973	51,920	40,217	Like reading
ใช้เวลาว่างให้เป็นประโยชน์	337,347	10,848	24,414	75,215	119,201	107,670	429,371	16,145	48,216	65,526	169,869	129,614	Spending leisure time
อื่น ๆ	7,948	-	-	991	3,280	3,677	13,128	-	-	4,467	3,358	5,302	Others
		ในเขตเทศบาล Municipal area						นอกเขตเทศบาล Non - municipal area					
ภาคเหนือ	3,172,148	439,995	532,342	669,095	1,118,837	411,878	5,325,414	865,326	927,579	1,123,462	1,781,881	627,166	Northern region
เพื่อการศึกษา	706,611	370,483	285,111	26,754	18,635	5,627	1,246,878	744,070	419,779	37,219	32,508	13,302	Education
เพื่อเพิ่มพูนความรู้	1,160,136	232,310	278,544	215,673	330,643	102,966	1,854,406	448,030	422,206	352,715	495,287	136,168	Knowledge
เพื่อหน้าที่การงาน	127,344	-	5,895	52,716	62,041	6,691	120,757	-	14,248	61,494	39,664	5,352	Work
เพื่อให้ทราบข้อมูลข่าวสาร	1,528,901	10,461	128,636	415,021	761,127	213,657	2,478,930	19,762	272,737	698,633	1,168,243	319,554	To receive information
เพื่อบันเทิง	622,581	92,460	141,658	193,896	169,916	24,651	1,128,993	194,940	266,897	317,605	282,385	67,165	Entertainment
สนใจ/อยากรู้	757,535	48,867	100,577	173,178	322,012	112,900	1,411,664	70,969	198,804	340,359	575,439	226,093	Eager to know
ชอบอ่านหนังสือ	128,369	9,564	13,945	21,522	42,962	40,376	146,036	14,737	26,994	26,134	46,768	31,403	Like reading
ใช้เวลาว่างให้เป็นประโยชน์	302,397	14,400	19,632	53,713	109,725	104,927	464,320	12,593	52,998	87,028	179,345	132,357	Spending leisure time
อื่น ๆ	8,024	-	-	1,677	974	5,373	13,052	-	-	3,781	5,665	3,605	Others

1/ ตอบได้ไม่เกิน 2 คำตอบ

1/ Less than 3 answers were possible

ตารางที่ 26 จำนวนประชากรอายุตั้งแต่ 6 ปีขึ้นไปที่อ่านหนังสือนอกเวลาเรียน/นอกเวลาทำงาน จำแนกตามเหตุผลที่อ่านหนังสือ กลุ่มอายุ เพศ เขตการปกครอง และภาค พ.ศ. 2556 (ต่อ)

Table 26 Number of population, aged 6 years and over who read out of their study/work period by reason for reading, age group, sex, area and region, 2013 (Contd.)

เหตุผลที่อ่านหนังสือ ^{1/} เพศ เขตการปกครอง และภาค	กลุ่มอายุ (ปี) Age group (years)						Reason for reading ^{1/} , sex, area and region
	รวม Total	6 - 14	15 - 24	25 - 39	40 - 59	60 ขึ้นไป 60 and over	
ภาคตะวันออกเฉียงเหนือ	13,440,919	2,479,092	2,419,996	2,627,662	4,239,946	1,674,223	Northeastern region
เพื่อการศึกษา	3,486,471	2,055,837	1,182,699	104,708	116,401	26,827	Education
เพื่อเพิ่มพูนความรู้	4,933,088	1,304,083	1,149,162	753,782	1,283,656	442,405	Knowledge
เพื่อหน้าที่การงาน	351,370	-	33,140	126,697	177,076	14,457	Work
เพื่อให้ทราบข้อมูลข่าวสาร	4,080,787	56,460	446,956	1,193,823	1,938,151	445,397	To receive information
เพื่อบันเทิง	2,155,339	282,903	538,580	688,563	565,393	79,899	Entertainment
สนใจ/อยากรู้	3,350,360	179,925	403,971	759,768	1,419,732	586,964	Eager to know
ชอบอ่านหนังสือ	643,750	40,618	79,129	115,701	217,840	190,462	Like reading
ใช้เวลาว่างให้เป็นประโยชน์	1,838,833	66,559	195,753	362,643	679,671	534,207	Spending leisure time
อื่น ๆ	34,576	772	5,455	12,051	10,110	6,186	Others

1/ ตอบได้ไม่เกิน 2 คำตอบ

1/ Less than 3 answers were possible

ตารางที่ 26 จำนวนประชากรอายุตั้งแต่ 6 ปีขึ้นไปที่อ่านหนังสือนอกเวลาเรียน/นอกเวลาทำงาน จำแนกตามเหตุผลที่อ่านหนังสือ กลุ่มอายุ เพศ เขตการปกครอง และภาค พ.ศ. 2556 (ต่อ)

Table 26 Number of population, aged 6 years and over who read out of their study/work period by reason for reading, age group, sex, area and region, 2013 (Contd.)

เหตุผลที่อ่านหนังสือ ^{1/} เพศ เขตการปกครอง และภาค	กลุ่มอายุ (ปี) Age group (years)						กลุ่มอายุ (ปี) Age group (years)						Reason for reading ^{1/} , sex, area and region
	รวม Total	6 - 14	15 - 24	25 - 39	40 - 59	60 ขึ้นไป 60 and over	รวม Total	6 - 14	15 - 24	25 - 39	40 - 59	60 ขึ้นไป 60 and over	
		ชาย Male						หญิง Female					
ภาคตะวันออกเฉียงเหนือ	6,547,378	1,265,247	1,172,731	1,259,593	2,050,245	799,562	6,893,541	1,213,845	1,247,265	1,368,069	2,189,701	874,661	Northeastern region
เพื่อการศึกษา	1,728,497	1,048,951	559,783	44,098	62,455	13,211	1,757,974	1,006,886	622,916	60,610	53,946	13,616	Education
เพื่อเพิ่มพูนความรู้	2,439,100	675,622	521,455	362,912	642,084	237,027	2,493,988	628,461	627,707	390,870	641,572	205,378	Knowledge
เพื่อหน้าที่การงาน	168,286	-	15,172	47,958	96,528	8,627	183,084	-	17,968	78,739	80,548	5,829	Work
เพื่อให้ทราบข้อมูลข่าวสาร	2,185,596	29,068	244,228	618,312	1,019,457	274,531	1,895,191	27,391	202,728	575,511	918,694	170,867	To receive information
เพื่อบันเทิง	882,616	137,677	233,507	262,811	210,003	38,619	1,272,722	145,226	305,073	425,753	355,390	41,281	Entertainment
สนใจ/อยากรู้	1,626,613	87,552	206,939	381,713	683,712	266,697	1,723,747	92,373	197,033	378,055	736,020	320,267	Eager to know
ชอบอ่านหนังสือ	271,969	11,646	34,102	50,195	103,307	72,720	371,781	28,973	45,028	65,506	114,533	117,741	Like reading
ใช้เวลาว่างให้เป็นประโยชน์	829,153	24,408	101,786	175,920	300,247	226,793	1,009,679	42,151	93,968	186,723	379,424	307,414	Spending leisure time
อื่น ๆ	5,662	772	-	2,214	1,363	1,313	28,914	-	5,455	9,837	8,748	4,873	Others
		ในเขตเทศบาล Municipal area						นอกเขตเทศบาล Non - municipal area					
ภาคตะวันออกเฉียงเหนือ	3,996,613	709,982	713,418	792,389	1,266,349	514,476	9,444,306	1,769,110	1,706,578	1,835,273	2,973,597	1,159,747	Northeastern region
เพื่อการศึกษา	1,078,003	597,194	389,981	34,252	43,807	12,768	2,408,468	1,458,642	792,718	70,455	72,594	14,059	Education
เพื่อเพิ่มพูนความรู้	1,465,614	375,765	355,419	234,945	375,964	123,521	3,467,474	928,318	793,743	518,837	907,692	318,884	Knowledge
เพื่อหน้าที่การงาน	161,571	-	10,416	53,754	91,983	5,417	189,799	-	22,724	72,943	85,093	9,040	Work
เพื่อให้ทราบข้อมูลข่าวสาร	1,305,989	13,069	141,131	385,986	610,591	155,211	2,774,798	43,391	305,824	807,837	1,327,559	290,186	To receive information
เพื่อบันเทิง	673,689	85,329	156,678	223,504	179,898	28,280	1,481,650	197,574	381,901	465,059	385,495	51,619	Entertainment
สนใจ/อยากรู้	949,045	43,615	105,237	213,335	407,148	179,710	2,401,315	136,310	298,734	546,433	1,012,584	407,254	Eager to know
ชอบอ่านหนังสือ	155,851	11,246	13,762	32,712	49,194	48,937	487,899	29,373	65,367	82,989	168,646	141,525	Like reading
ใช้เวลาว่างให้เป็นประโยชน์	485,090	16,225	33,987	86,158	185,536	163,185	1,353,743	50,334	161,766	276,485	494,135	371,022	Spending leisure time
อื่น ๆ	6,729	772	812	1,718	1,447	1,980	27,847	-	4,644	10,333	8,664	4,206	Others

^{1/} ตอบได้ไม่เกิน 2 คำตอบ

^{1/} Less than 3 answers were possible

ตารางที่ 26 จำนวนประชากรอายุตั้งแต่ 6 ปีขึ้นไปที่อ่านหนังสือนอกเวลาเรียน/นอกเวลาทำงาน จำแนกตามเหตุผลที่อ่านหนังสือ กลุ่มอายุ เพศ เขตการปกครอง และภาค พ.ศ. 2556 (ต่อ)

Table 26 Number of population, aged 6 years and over who read out of their study/work period by reason for reading, age group, sex, area and region, 2013 (Contd.)

เหตุผลที่อ่านหนังสือ ^{1/} เพศ เขตการปกครอง และภาค	กลุ่มอายุ (ปี) Age group (years)						Reason for reading ^{1/} , sex, area and region
	รวม Total	6 - 14	15 - 24	25 - 39	40 - 59	60 ขึ้นไป 60 and over	
ภาคใต้	6,641,204	1,133,842	1,209,468	1,729,689	1,897,950	670,255	Southern region
เพื่อการศึกษา	1,552,334	936,121	519,586	49,079	39,732	7,817	Education
เพื่อเพิ่มพูนความรู้	2,600,445	611,543	565,265	612,900	604,663	206,074	Knowledge
เพื่อหน้าที่การงาน	248,699	-	15,980	124,337	104,110	4,272	Work
เพื่อให้ทราบข้อมูลข่าวสาร	2,372,203	23,914	298,186	827,991	980,165	241,946	To receive information
เพื่อบันเทิง	1,261,919	144,780	283,789	469,752	329,189	34,409	Entertainment
สนใจ/อยากรู้	1,215,851	81,141	180,220	365,441	428,245	160,804	Eager to know
ชอบอ่านหนังสือ	219,949	18,359	22,160	52,657	74,008	52,764	Like reading
ใช้เวลาว่างให้เป็นประโยชน์	722,103	33,601	81,618	195,447	234,407	177,029	Spending leisure time
อื่น ๆ	181,365	21,564	29,278	43,276	54,746	32,501	Others

^{1/} ตอบได้ไม่เกิน 2 คำตอบ

^{1/} Less than 3 answers were possible

ตารางที่ 26 จำนวนประชากรอายุตั้งแต่ 6 ปีขึ้นไปที่อ่านหนังสือนอกเวลาเรียน/นอกเวลาทำงาน จำแนกตามเหตุผลที่อ่านหนังสือ กลุ่มอายุ เพศ เขตการปกครอง และภาค พ.ศ. 2556 (ต่อ)

Table 26 Number of population, aged 6 years and over who read out of their study/work period by reason for reading, age group, sex, area and region, 2013 (Contd.)

เหตุผลที่อ่านหนังสือ ^{1/} เพศ เขตการปกครอง และภาค	กลุ่มอายุ (ปี) Age group (years)						กลุ่มอายุ (ปี) Age group (years)						Reason for reading ^{1/} , sex, area and region
	รวม Total	6 - 14	15 - 24	25 - 39	40 - 59	60 ขึ้นไป 60 and over	รวม Total	6 - 14	15 - 24	25 - 39	40 - 59	60 ขึ้นไป 60 and over	
		ชาย Male						หญิง Female					
ภาคใต้	3,267,706	578,530	587,577	839,795	938,165	323,638	3,373,498	555,312	621,891	889,894	959,785	346,617	Southern region
เพื่อการศึกษา	753,555	472,105	237,060	25,248	17,769	1,373	798,779	464,016	282,526	23,830	21,963	6,444	Education
เพื่อเพิ่มพูนความรู้	1,286,249	308,059	250,869	303,133	314,459	109,728	1,314,196	303,483	314,396	309,767	290,204	96,345	Knowledge
เพื่อหน้าที่การงาน	129,058	-	4,303	63,056	59,117	2,582	119,641	-	11,677	61,281	44,993	1,690	Work
เพื่อให้ทราบข้อมูลข่าวสาร	1,283,627	10,982	168,709	422,129	538,185	143,622	1,088,576	12,933	129,477	405,862	441,980	98,324	To receive information
เพื่อบันเทิง	512,932	75,313	132,251	175,024	117,139	13,205	748,986	69,466	151,538	294,727	212,050	21,204	Entertainment
สนใจ/อยากรู้	614,022	39,872	91,357	189,930	211,004	81,860	601,829	41,269	88,863	175,512	217,241	78,944	Eager to know
ชอบอ่านหนังสือ	88,127	8,174	7,284	24,695	28,551	19,423	131,821	10,184	14,876	27,963	45,457	33,341	Like reading
ใช้เวลาว่างให้เป็นประโยชน์	308,513	14,311	39,371	86,445	98,520	69,866	413,590	19,290	42,248	109,002	135,888	107,162	Spending leisure time
อื่น ๆ	89,216	11,406	17,753	20,254	25,280	14,522	92,149	10,158	11,525	23,022	29,466	17,979	Others
		ในเขตเทศบาล Municipal area						นอกเขตเทศบาล Non - municipal area					
ภาคใต้	2,327,744	366,236	415,303	617,438	671,048	257,719	4,313,460	767,606	794,164	1,112,252	1,226,902	412,536	Southern region
เพื่อการศึกษา	537,733	305,036	198,855	17,250	13,962	2,630	1,014,600	631,084	320,730	31,829	25,769	5,187	Education
เพื่อเพิ่มพูนความรู้	906,697	198,999	202,565	208,827	227,946	68,360	1,693,748	412,544	362,701	404,073	376,717	137,713	Knowledge
เพื่อหน้าที่การงาน	106,883	-	3,128	44,927	57,985	844	141,815	-	12,852	79,410	46,125	3,428	Work
เพื่อให้ทราบข้อมูลข่าวสาร	893,830	7,707	96,139	314,891	371,172	103,922	1,478,373	16,208	202,048	513,100	608,993	138,024	To receive information
เพื่อบันเทิง	457,797	48,316	105,875	172,099	113,897	17,610	804,122	96,464	177,914	297,653	215,293	16,799	Entertainment
สนใจ/อยากรู้	443,842	28,138	59,536	139,515	148,245	68,408	772,009	53,003	120,684	225,926	280,000	92,396	Eager to know
ชอบอ่านหนังสือ	91,071	5,946	8,849	21,048	28,563	26,665	128,878	12,413	13,311	31,610	45,445	26,099	Like reading
ใช้เวลาว่างให้เป็นประโยชน์	251,210	14,083	24,142	69,812	77,160	66,013	470,893	19,518	57,477	125,635	157,248	111,015	Spending leisure time
อื่น ๆ	34,453	2,339	3,089	10,070	8,988	9,968	146,912	19,226	26,189	33,206	45,758	22,533	Others

^{1/} ตอบได้ไม่เกิน 2 คำตอบ

^{1/} Less than 3 answers were possible

ตารางที่ 27 จำนวนประชากรอายุตั้งแต่ 6 ปีขึ้นไปที่อ่านหนังสือนอกเวลาเรียน/นอกเวลาทำงาน จำแนกตามแรงจูงใจในการอ่านหนังสือ กลุ่มอายุ เพศ เขตการปกครอง และภาค พ.ศ. 2556

Table 27 Number of population, aged 6 years and over who read out of their study/work period by reading motivation, age group, sex, area and region, 2013

แรงจูงใจในการอ่านหนังสือ ^{1/} และภาค	รวม Total	เพศ Sex		เขตการปกครอง Area		กลุ่มอายุ (ปี) Age group (years)					Reading motivation ^{1/} and region
		ชาย Male	หญิง Female	ในเขตเทศบาล Municipal	นอกเขตเทศบาล Non-municipal	6 - 14	15 - 24	25 - 39	40 - 59	60 ขึ้นไป 60 and over	
ทั่วราชอาณาจักร	50,808,133	25,061,826	25,746,307	23,890,140	26,917,992	7,301,056	8,665,208	13,259,788	16,026,811	5,555,270	Whole kingdom
พ่อแม่ ครอบครัวส่งเสริมให้รักการอ่าน	10,521,657	5,179,975	5,341,682	5,154,730	5,366,927	3,888,601	2,352,159	1,992,465	1,779,741	508,690	Parents support
ครู อาจารย์ ส่งเสริมให้รักการอ่าน	10,113,673	5,039,436	5,074,237	4,172,182	5,941,491	4,662,966	2,673,244	1,174,273	1,254,149	349,039	Teachers support
มีเพื่อนรักการอ่าน	846,182	411,659	434,524	480,876	365,307	106,133	187,194	241,728	268,029	43,098	Friends support
บุคคลที่มีชื่อเสียง เช่น พระสงฆ์ นักการเมือง ศิลปิน ดารา นักร้อง ฯลฯ	3,045,915	1,480,382	1,565,533	1,366,494	1,679,421	58,333	436,910	931,624	1,169,340	449,708	The idol
ได้รับการรณรงค์ให้รักการอ่าน	3,408,317	1,702,795	1,705,522	1,617,517	1,790,801	566,548	657,173	883,367	1,010,155	291,075	Reading campaign
ตนเองรักการอ่านเอง	35,526,712	17,342,935	18,183,777	17,438,430	18,088,282	2,180,101	5,622,386	10,436,530	12,770,703	4,516,992	Oneself
อื่น ๆ	1,495,417	774,000	721,417	620,705	874,711	58,228	155,748	470,200	586,713	224,529	Others
กรุงเทพมหานคร	7,559,799	3,709,474	3,850,324	7,559,799	-	590,355	1,198,640	2,620,584	2,411,672	738,548	Bangkok metropolis
พ่อแม่ ครอบครัวส่งเสริมให้รักการอ่าน	1,947,081	953,655	993,426	1,947,081	-	349,957	381,484	657,961	427,991	129,688	Parents support
ครู อาจารย์ ส่งเสริมให้รักการอ่าน	966,205	521,758	444,447	966,205	-	305,877	251,943	204,578	164,027	39,780	Teachers support
มีเพื่อนรักการอ่าน	238,521	116,894	121,627	238,521	-	12,106	40,468	76,419	100,636	8,891	Friends support
บุคคลที่มีชื่อเสียง เช่น พระสงฆ์ นักการเมือง ศิลปิน ดารา นักร้อง ฯลฯ	389,524	174,359	215,165	389,524	-	4,238	46,239	129,479	160,622	48,947	The idol
ได้รับการรณรงค์ให้รักการอ่าน	662,937	349,174	313,763	662,937	-	48,589	100,880	244,606	217,437	51,425	Reading campaign
ตนเองรักการอ่านเอง	5,849,147	2,817,107	3,032,040	5,849,147	-	229,741	873,439	2,089,076	2,020,230	636,661	Oneself
อื่น ๆ	106,025	54,572	51,452	106,025	-	736	9,611	56,321	32,999	6,358	Others

1/ ตอบได้ไม่เกิน 2 คำตอบ

1/ Less than 3 answers were possible

ตารางที่ 27 จำนวนประชากรอายุตั้งแต่ 6 ปีขึ้นไปที่อ่านหนังสือนอกเวลาเรียน/นอกเวลาทำงาน จำแนกตามแรงจูงใจในการอ่านหนังสือ กลุ่มอายุ เพศ เขตการปกครอง และภาค พ.ศ. 2556 (ต่อ)

Table 27 Number of population, aged 6 years and over who read out of their study/work period by reading motivation, age group, sex, area and region, 2013 (Contd.)

แรงจูงใจในการอ่านหนังสือ ^{1/} และภาค	รวม Total	เพศ Sex		เขตการปกครอง Area		กลุ่มอายุ (ปี) Age group (years)					แรงจูงใจในการอ่านหนังสือ ^{1/} and region
		ชาย Male	หญิง Female	ในเขตเทศบาล Municipal	นอกเขตเทศบาล Non-municipal	6 - 14	15 - 24	25 - 39	40 - 59	60 ขึ้นไป 60 and over	
ภาคกลาง (ไม่รวมกรุงเทพมหานคร)	14,668,649	7,306,934	7,361,714	6,833,837	7,834,812	1,792,446	2,377,182	4,489,296	4,576,525	1,433,200	Central region (excluding Bangkok metropolis)
พ่อแม่ ครอบครัวส่งเสริมให้รักการอ่าน	2,679,746	1,289,258	1,390,487	1,222,734	1,457,012	875,545	566,180	586,131	517,125	134,766	Parents support
ครู อาจารย์ ส่งเสริมให้รักการอ่าน	2,600,777	1,292,780	1,307,997	1,194,423	1,406,354	1,056,828	618,785	430,030	376,427	118,707	Teachers support
มีเพื่อนรักการอ่าน	171,342	88,288	83,053	81,244	90,098	21,596	30,929	73,239	37,036	8,540	Friends support
บุคคลที่มีชื่อเสียง เช่น พระสงฆ์ นักการเมือง ศิลปิน ดารา นักกีฬา ฯลฯ	1,105,286	555,734	549,552	478,832	626,453	17,728	156,350	397,132	405,174	128,902	The idol
ได้รับการรณรงค์ให้รักการอ่าน	851,345	433,230	418,114	390,487	460,858	129,251	165,658	259,517	230,514	66,404	Reading campaign
ตนเองรักการอ่านเอง	10,513,015	5,189,624	5,323,391	5,006,416	5,506,598	599,555	1,592,831	3,512,324	3,647,570	1,160,735	Oneself
อื่น ๆ	294,419	166,447	127,972	129,571	164,848	8,802	25,024	124,685	106,151	29,757	Others
ภาคเหนือ	8,497,562	4,230,334	4,267,229	3,172,148	5,325,414	1,305,321	1,459,922	1,792,558	2,900,718	1,039,044	Northern region
พ่อแม่ ครอบครัวส่งเสริมให้รักการอ่าน	1,602,010	785,534	816,476	570,412	1,031,598	706,676	372,256	209,579	242,829	70,671	Parents support
ครู อาจารย์ ส่งเสริมให้รักการอ่าน	1,832,284	917,747	914,537	591,531	1,240,753	891,172	499,228	157,018	224,516	60,349	Teachers support
มีเพื่อนรักการอ่าน	117,527	54,878	62,649	61,349	56,178	16,612	32,520	23,188	35,864	9,343	Friends support
บุคคลที่มีชื่อเสียง เช่น พระสงฆ์ นักการเมือง ศิลปิน ดารา นักกีฬา ฯลฯ	400,075	196,714	203,361	166,938	233,137	12,369	77,675	101,033	156,056	52,942	The idol
ได้รับการรณรงค์ให้รักการอ่าน	469,892	240,050	229,843	153,048	316,844	132,099	91,917	85,632	126,017	34,227	Reading campaign
ตนเองรักการอ่านเอง	6,035,214	2,982,691	3,052,523	2,336,182	3,699,032	394,585	966,080	1,452,771	2,347,834	873,944	Oneself
อื่น ๆ	268,961	144,013	124,948	104,370	164,591	3,424	27,807	54,863	133,746	49,121	Others

1/ ตอบได้ไม่เกิน 2 คำตอบ

1/ Less than 3 answers were possible

ตารางที่ 27 จำนวนประชากรอายุตั้งแต่ 6 ปีขึ้นไปที่อ่านหนังสือนอกเวลาเรียน/นอกเวลาทำงาน จำแนกตามแรงจูงใจในการอ่านหนังสือ กลุ่มอายุ เพศ เขตการปกครอง และภาค พ.ศ. 2556 (ต่อ)

Table 27 Number of population, aged 6 years and over who read out of their study/work period by reading motivation, age group, sex, area and region, 2013 (Contd.)

แรงจูงใจในการอ่านหนังสือ ^{1/} และภาค	รวม Total	เพศ Sex		เขตการปกครอง Area		กลุ่มอายุ (ปี) Age group (years)					แรงจูงใจในการอ่านหนังสือ ^{1/} and region
		ชาย Male	หญิง Female	ในเขตเทศบาล Municipal	นอกเขตเทศบาล Non-municipal	6 - 14	15 - 24	25 - 39	40 - 59	60 ขึ้นไป 60 and over	
ภาคตะวันออกเฉียงเหนือ	13,440,919	6,547,378	6,893,541	3,996,613	9,444,306	2,479,092	2,419,996	2,627,662	4,239,946	1,674,223	Northeastern region
พ่อแม่ ครอบครัวส่งเสริมให้รักการอ่าน	2,797,364	1,407,113	1,390,251	890,183	1,907,181	1,292,185	694,193	315,399	381,321	114,266	Parents support
ครู อาจารย์ ส่งเสริมให้รักการอ่าน	3,333,395	1,634,641	1,698,754	985,383	2,348,012	1,734,671	909,837	245,009	347,743	96,136	Teachers support
มีเพื่อนรักการอ่าน	168,975	70,891	98,084	55,423	113,552	31,707	47,834	32,565	43,913	12,957	Friends support
บุคคลที่มีชื่อเสียง เช่น พระสงฆ์ นักการเมือง ศิลปิน ดารา นักกีฬา ฯลฯ	838,451	399,409	439,042	227,627	610,824	13,720	112,181	196,993	333,915	181,642	The idol
ได้รับการรณรงค์ให้รักการอ่าน	858,427	406,995	451,432	252,833	605,593	141,104	162,532	156,247	306,313	92,230	Reading campaign
ตนเองรักการอ่านเอง	8,731,011	4,223,215	4,507,795	2,585,155	6,145,856	639,971	1,472,526	2,054,301	3,271,456	1,292,756	Oneself
อื่น ๆ	578,537	276,024	302,513	193,406	385,131	30,122	62,268	146,465	228,395	111,287	Others
ภาคใต้	6,641,204	3,267,706	3,373,498	2,327,744	4,313,460	1,133,842	1,209,468	1,729,689	1,897,950	670,255	Southern region
พ่อแม่ ครอบครัวส่งเสริมให้รักการอ่าน	1,495,455	744,414	751,041	524,320	971,136	664,238	338,047	223,396	210,475	59,299	Parents support
ครู อาจารย์ ส่งเสริมให้รักการอ่าน	1,381,012	672,510	708,502	434,640	946,372	674,418	393,452	137,638	141,436	34,067	Teachers support
มีเพื่อนรักการอ่าน	149,817	80,707	69,110	44,338	105,479	24,112	35,443	36,317	50,579	3,366	Friends support
บุคคลที่มีชื่อเสียง เช่น พระสงฆ์ นักการเมือง ศิลปิน ดารา นักกีฬา ฯลฯ	312,580	154,167	158,413	103,573	209,007	10,278	44,465	106,988	113,573	37,275	The idol
ได้รับการรณรงค์ให้รักการอ่าน	565,716	273,346	292,370	158,211	407,506	115,504	136,185	137,365	129,874	46,789	Reading campaign
ตนเองรักการอ่านเอง	4,398,326	2,130,298	2,268,028	1,661,529	2,736,796	316,250	717,510	1,328,057	1,483,613	552,896	Oneself
อื่น ๆ	247,476	132,944	114,531	87,334	160,142	15,144	31,038	87,866	85,421	28,006	Others

1/ ตอบได้ไม่เกิน 2 คำตอบ

1/ Less than 3 answers were possible

ตารางที่ 28 จำนวนประชากรอายุตั้งแต่ 6 ปีขึ้นไปที่อ่านหนังสือนอกเวลาเรียน/นอกเวลาทำงาน จำแนกตามจำนวนหนังสือที่ซื้อในรอบปีที่แล้ว กลุ่มอายุ เพศ เขตการปกครอง และภาค พ.ศ. 2556

Table 28 Number of population, aged 6 years and over who read out of their study/work period by number of buying books in the past year, age group, sex, area and region, 2013

จำนวนหนังสือที่ซื้อในรอบปีที่แล้ว ^{1/} และภาค	รวม Total	เพศ Sex		เขตการปกครอง Area		กลุ่มอายุ (ปี) Age group (years)					Number of buying books in the past year ^{1/} and region
		ชาย	หญิง	ในเขตเทศบาล	นอกเขตเทศบาล	6 - 14	15 - 24	25 - 39	40 - 59	60 ขึ้นไป	
		Male	Female	Municipal	Non-municipal					60 and over	
ทั่วราชอาณาจักร	50,808,133	25,061,826	25,746,307	23,890,140	26,917,992	7,301,056	8,665,208	13,259,788	16,026,811	5,555,270	Whole kingdom
ไม่ซื้อ	33,417,414	17,341,077	16,076,337	14,259,483	19,157,931	4,086,624	4,375,720	8,231,921	11,960,410	4,762,739	Don't buy
ซื้อ	17,390,718	7,720,749	9,669,969	9,630,657	7,760,061	3,214,431	4,289,488	5,027,867	4,066,401	792,531	Buy
1 - 5 เล่ม	7,024,796	3,256,371	3,768,425	3,530,465	3,494,331	1,707,632	1,781,224	1,778,611	1,469,028	288,301	1 - 5 books
6 - 10 เล่ม	4,820,094	2,082,718	2,737,376	2,688,300	2,131,795	854,913	1,306,212	1,415,699	1,063,749	179,521	6 - 10 books
11 - 15 เล่ม	2,045,253	857,378	1,187,875	1,221,045	824,208	254,999	482,416	698,926	533,523	75,389	11 - 15 books
16 - 20 เล่ม	1,296,978	550,749	746,229	757,341	539,638	207,252	319,098	383,751	316,172	70,706	16 - 20 books
21 - 25 เล่ม	529,624	222,813	306,811	341,393	188,231	56,011	116,784	184,633	141,935	30,259	21 - 25 books
26 - 30 เล่ม	485,565	217,810	267,755	316,169	169,396	46,978	95,024	166,405	143,237	33,920	26 - 30 books
31 - 35 เล่ม	41,646	16,662	24,984	28,749	12,897	3,925	8,894	15,926	11,073	1,827	31 - 35 books
36 - 40 เล่ม	315,644	123,141	192,503	222,986	92,657	36,337	60,522	113,125	91,839	13,821	36 - 40 books
มากกว่า 40 เล่ม	737,968	333,832	404,136	463,454	274,513	42,713	113,650	253,519	256,348	71,738	More than 40 books
ไม่ทราบจำนวน	93,151	59,277	33,874	60,756	32,394	3,670	5,664	17,273	39,496	27,048	Unknown number

^{1/} ไม่รวม หนังสือเรียนตามหลักสูตร

^{1/} Excluding textbooks

ตารางที่ 28 จำนวนประชากรอายุตั้งแต่ 6 ปีขึ้นไปที่อ่านหนังสือนอกเวลาเรียน/นอกเวลาทำงาน จำแนกตามจำนวนหนังสือที่ซื้อในรอบปีที่แล้ว กลุ่มอายุ เพศ เขตการปกครอง และภาค พ.ศ. 2556 (ต่อ)

Table 28 Number of population, aged 6 years and over who read out of their study/work period by number of buying books in the past year, age group, sex, area and region, 2013 (Contd.)

จำนวนหนังสือที่ซื้อในรอบปีที่แล้ว ^{1/} และภาค	รวม Total	เพศ Sex		เขตการปกครอง Area		กลุ่มอายุ (ปี) Age group (years)					Number of buying books in the past year ^{1/} and region
		ชาย Male	หญิง Female	ในเขตเทศบาล Municipal	นอกเขตเทศบาล Non-municipal	6 - 14	15 - 24	25 - 39	40 - 59	60 ขึ้นไป	
										60 and over	
กรุงเทพมหานคร	7,559,799	3,709,474	3,850,324	7,559,799	-	590,355	1,198,640	2,620,584	2,411,672	738,548	Bangkok metropolis
ไม่ซื้อ	3,713,355	1,930,182	1,783,173	3,713,355	-	243,579	404,399	1,203,647	1,351,698	510,032	Don't buy
ซื้อ	3,846,444	1,779,293	2,067,152	3,846,444	-	346,776	794,242	1,416,937	1,059,974	228,516	Buy
1 - 5 เล่ม	1,315,067	635,599	679,467	1,315,067	-	134,902	265,104	455,616	386,412	73,032	1 - 5 books
6 - 10 เล่ม	1,048,254	463,837	584,416	1,048,254	-	86,722	229,086	420,549	261,628	50,269	6 - 10 books
11 - 15 เล่ม	483,146	210,491	272,655	483,146	-	38,725	95,379	192,245	131,760	25,036	11 - 15 books
16 - 20 เล่ม	324,615	146,705	177,910	324,615	-	31,971	77,297	102,358	83,879	29,110	16 - 20 books
21 - 25 เล่ม	144,909	77,455	67,454	144,909	-	16,825	33,159	52,456	34,009	8,460	21 - 25 books
26 - 30 เล่ม	158,228	69,222	89,006	158,228	-	12,067	26,579	60,050	44,724	14,808	26 - 30 books
31 - 35 เล่ม	21,455	4,992	16,463	21,455	-	1,180	3,483	11,226	4,774	792	31 - 35 books
36 - 40 เล่ม	116,637	52,068	64,569	116,637	-	10,432	27,887	42,504	30,127	5,686	36 - 40 books
มากกว่า 40 เล่ม	221,998	109,201	112,797	221,998	-	12,892	35,564	76,420	77,893	19,230	More than 40 books
ไม่ทราบจำนวน	12,135	9,722	2,414	12,135	-	1,060	702	3,513	4,767	2,093	Unknown number

^{1/} ไม่รวม หนังสือเรียนตามหลักสูตร

^{1/} Excluding textbooks

ตารางที่ 28 จำนวนประชากรอายุตั้งแต่ 6 ปีขึ้นไปที่อ่านหนังสือนอกเวลาเรียน/นอกเวลาทำงาน จำแนกตามจำนวนหนังสือที่ซื้อในรอบปีที่แล้ว กลุ่มอายุ เพศ เขตการปกครอง และภาค พ.ศ. 2556 (ต่อ)

Table 28 Number of population, aged 6 years and over who read out of their study/work period by number of buying books in the past year, age group, sex, area and region, 2013 (Contd.)

จำนวนหนังสือที่ซื้อในรอบปีที่แล้ว ^{1/} และภาค	รวม Total	เพศ Sex		เขตการปกครอง Area		กลุ่มอายุ (ปี) Age group (years)					Number of buying books in the past year ^{1/} and region
		ชาย Male	หญิง Female	ในเขตเทศบาล Municipal	นอกเขตเทศบาล Non-municipal	6 - 14	15 - 24	25 - 39	40 - 59	60 ขึ้นไป	
										60 and over	
ภาคกลาง (ไม่รวมกรุงเทพมหานคร)	14,668,649	7,306,934	7,361,714	6,833,837	7,834,812	1,792,446	2,377,182	4,489,296	4,576,525	1,433,200	Central region (excluding Bangkok metropolis)
ไม่ซื้อ	9,664,238	5,116,082	4,548,156	4,348,718	5,315,520	1,000,729	1,246,933	2,851,608	3,361,923	1,203,045	Don't buy
ซื้อ	5,004,411	2,190,852	2,813,558	2,485,119	2,519,292	791,716	1,130,249	1,637,688	1,214,602	230,155	Buy
1 - 5 เล่ม	1,707,330	784,185	923,145	821,727	885,603	319,695	371,146	550,261	385,267	80,961	1 - 5 books
6 - 10 เล่ม	1,507,451	651,813	855,637	744,730	762,721	264,186	377,332	485,482	329,918	50,532	6 - 10 books
11 - 15 เล่ม	740,276	313,136	427,140	370,313	369,963	89,348	176,492	250,414	197,427	26,595	11 - 15 books
16 - 20 เล่ม	397,101	172,325	224,777	199,072	198,029	68,871	86,989	124,049	99,291	17,902	16 - 20 books
21 - 25 เล่ม	160,974	64,574	96,400	94,597	66,377	13,365	32,855	58,609	48,685	7,460	21 - 25 books
26 - 30 เล่ม	126,902	53,933	72,969	67,866	59,036	8,838	31,680	42,640	37,438	6,307	26 - 30 books
31 - 35 เล่ม	9,387	3,069	6,318	2,879	6,509	311	3,160	2,852	3,028	37	31 - 35 books
36 - 40 เล่ม	93,074	25,528	67,546	54,733	38,340	10,101	18,142	36,947	23,549	4,334	36 - 40 books
มากกว่า 40 เล่ม	230,350	104,588	125,762	109,881	120,469	16,439	29,851	83,038	74,429	26,594	More than 40 books
ไม่ทราบจำนวน	31,567	17,702	13,865	19,321	12,246	564	2,603	3,396	15,570	9,434	Unknown number

^{1/} ไม่รวม หนังสือเรียนตามหลักสูตร

^{1/} Excluding textbooks

ตารางที่ 28 จำนวนประชากรอายุตั้งแต่ 6 ปีขึ้นไปที่อ่านหนังสือนอกเวลาเรียน/นอกเวลาทำงาน จำแนกตามจำนวนหนังสือที่ซื้อในรอบปีที่แล้ว กลุ่มอายุ เพศ เขตการปกครอง และภาค พ.ศ. 2556 (ต่อ)

Table 28 Number of population, aged 6 years and over who read out of their study/work period by number of buying books in the past year, age group, sex, area and region, 2013 (Contd.)

จำนวนหนังสือที่ซื้อในรอบปีที่แล้ว ^{1/} และภาค	รวม Total	เพศ Sex		เขตการปกครอง Area		กลุ่มอายุ (ปี) Age group (years)					Number of buying books in the past year ^{1/} and region
		ชาย Male	หญิง Female	ในเขตเทศบาล Municipal	นอกเขตเทศบาล Non-municipal	6 - 14	15 - 24	25 - 39	40 - 59	60 ขึ้นไป	
										60 and over	
ภาคเหนือ	8,497,562	4,230,334	4,267,229	3,172,148	5,325,414	1,305,321	1,459,922	1,792,558	2,900,718	1,039,044	Northern region
ไม่ซื้อ	5,724,219	2,973,837	2,750,382	2,043,163	3,681,056	644,631	701,845	1,161,754	2,288,826	927,162	Don't buy
ซื้อ	2,773,344	1,256,497	1,516,847	1,128,985	1,644,359	660,690	758,077	630,803	611,892	111,882	Buy
1 - 5 เล่ม	1,233,326	586,688	646,639	461,501	771,825	395,040	326,523	232,423	239,013	40,327	1 - 5 books
6 - 10 เล่ม	763,439	346,780	416,659	321,409	442,030	164,564	235,360	179,857	156,716	26,943	6 - 10 books
11 - 15 เล่ม	296,903	129,290	167,613	119,288	177,615	45,709	86,768	81,972	72,765	9,690	11 - 15 books
16 - 20 เล่ม	180,293	75,139	105,155	88,335	91,958	30,844	51,981	50,201	38,401	8,867	16 - 20 books
21 - 25 เล่ม	95,495	36,315	59,180	38,408	57,087	8,962	18,787	27,153	32,553	8,039	21 - 25 books
26 - 30 เล่ม	64,016	23,225	40,792	31,976	32,040	7,309	12,056	21,360	20,324	2,967	26 - 30 books
31 - 35 เล่ม	6,266	5,965	302	1,156	5,110	-	1,772	1,742	2,536	216	31 - 35 books
36 - 40 เล่ม	23,343	10,900	12,443	11,319	12,024	4,103	4,227	3,803	10,617	594	36 - 40 books
มากกว่า 40 เล่ม	101,299	37,004	64,296	49,049	52,250	4,159	19,895	31,193	37,233	8,819	More than 40 books
ไม่ทราบจำนวน	8,962	5,192	3,770	6,544	2,418	-	708	1,099	1,735	5,420	Unknown number

^{1/} ไม่รวม หนังสือเรียนตามหลักสูตร

^{1/} Excluding textbooks

ตารางที่ 28 จำนวนประชากรอายุตั้งแต่ 6 ปีขึ้นไปที่อ่านหนังสือนอกเวลาเรียน/นอกเวลาทำงาน จำแนกตามจำนวนหนังสือที่ซื้อในรอบปีที่แล้ว กลุ่มอายุ เพศ เขตการปกครอง และภาค พ.ศ. 2556 (ต่อ)

Table 28 Number of population, aged 6 years and over who read out of their study/work period by number of buying books in the past year, age group, sex, area and region, 2013 (Contd.)

จำนวนหนังสือที่ซื้อในรอบปีที่แล้ว ^{1/} และภาค	รวม Total	เพศ Sex		เขตการปกครอง Area		กลุ่มอายุ (ปี) Age group (years)					จำนวนหนังสือที่ซื้อในรอบปีที่แล้ว ^{1/} และภาค Number of buying books in the past year ^{1/} and region
		ชาย	หญิง	ในเขตเทศบาล	นอกเขตเทศบาล	6 - 14	15 - 24	25 - 39	40 - 59	60 ขึ้นไป	
		Male	Female	Municipal	Non-municipal					60 and over	
ภาคตะวันออกเฉียงเหนือ	13,440,919	6,547,378	6,893,541	3,996,613	9,444,306	2,479,092	2,419,996	2,627,662	4,239,946	1,674,223	Northeastern region
ไม่ซื้อ	9,971,176	5,040,288	4,930,888	2,808,303	7,162,874	1,609,139	1,375,334	1,892,525	3,545,648	1,548,532	Don't buy
ซื้อ	3,469,742	1,507,089	1,962,653	1,188,310	2,281,432	869,953	1,044,663	735,137	694,299	125,691	Buy
1 - 5 เล่ม	1,662,713	756,856	905,857	526,379	1,136,334	550,955	526,720	286,481	245,972	52,586	1 - 5 books
6 - 10 เล่ม	923,085	383,618	539,467	314,866	608,219	202,952	313,171	174,470	198,076	34,415	6 - 10 books
11 - 15 เล่ม	313,350	127,256	186,094	138,871	174,478	49,997	83,034	92,699	79,260	8,360	11 - 15 books
16 - 20 เล่ม	257,820	99,969	157,851	81,619	176,201	43,436	74,049	68,517	62,953	8,865	16 - 20 books
21 - 25 เล่ม	68,134	22,735	45,399	30,017	38,118	6,891	18,505	23,768	14,881	4,090	21 - 25 books
26 - 30 เล่ม	81,840	43,476	38,364	29,901	51,939	7,993	13,774	30,080	25,624	4,368	26 - 30 books
31 - 35 เล่ม	1,751	781	970	1,751	-	375	159	106	328	782	31 - 35 books
36 - 40 เล่ม	45,148	17,199	27,949	18,540	26,608	2,312	2,716	18,417	18,983	2,720	36 - 40 books
มากกว่า 40 เล่ม	96,465	42,686	53,779	39,298	57,167	3,249	11,301	35,702	38,390	7,823	More than 40 books
ไม่ทราบจำนวน	19,436	12,512	6,924	7,068	12,368	1,793	1,234	4,896	9,831	1,682	Unknown number

^{1/} ไม่รวม หนังสือเรียนตามหลักสูตร

^{1/} Excluding textbooks

ตารางที่ 28 จำนวนประชากรอายุตั้งแต่ 6 ปีขึ้นไปที่อ่านหนังสือนอกเวลาเรียน/นอกเวลาทำงาน จำแนกตามจำนวนหนังสือที่ซื้อในรอบปีที่แล้ว กลุ่มอายุ เพศ เขตการปกครอง และภาค พ.ศ. 2556 (ต่อ)

Table 28 Number of population, aged 6 years and over who read out of their study/work period by number of buying books in the past year, age group, sex, area and region, 2013 (Contd.)

จำนวนหนังสือที่ซื้อในรอบปีที่แล้ว ^{1/} และภาค	รวม Total	เพศ Sex		เขตการปกครอง Area		กลุ่มอายุ (ปี) Age group (years)					Number of buying books in the past year ^{1/} and region
		ชาย Male	หญิง Female	ในเขตเทศบาล Municipal	นอกเขตเทศบาล Non-municipal	6 - 14	15 - 24	25 - 39	40 - 59	60 ขึ้นไป 60 and over	
ภาคใต้	6,641,204	3,267,706	3,373,498	2,327,744	4,313,460	1,133,842	1,209,468	1,729,689	1,897,950	670,255	Southern region
ไม่ซื้อ	4,344,427	2,280,688	2,063,739	1,345,945	2,998,482	588,546	647,210	1,122,387	1,412,315	573,969	Don't buy
ซื้อ	2,296,777	987,018	1,309,759	981,799	1,314,979	545,296	562,257	607,302	485,635	96,286	Buy
1 - 5 เล่ม	1,106,360	493,044	613,317	405,791	700,569	307,040	291,732	253,831	212,363	41,395	1 - 5 books
6 - 10 เล่ม	577,866	236,669	341,197	259,041	318,825	136,489	151,263	155,341	117,411	17,362	6 - 10 books
11 - 15 เล่ม	211,579	77,205	134,374	109,427	102,152	31,221	40,742	81,595	52,312	5,708	11 - 15 books
16 - 20 เล่ม	137,149	56,612	80,537	63,700	73,449	32,130	28,783	38,625	31,648	5,962	16 - 20 books
21 - 25 เล่ม	60,113	21,734	38,379	33,462	26,650	9,970	13,478	22,647	11,807	2,211	21 - 25 books
26 - 30 เล่ม	54,578	27,954	26,624	28,197	26,381	10,772	10,935	12,274	15,127	5,470	26 - 30 books
31 - 35 เล่ม	2,786	1,855	932	1,508	1,278	2,059	320	-	407	-	31 - 35 books
36 - 40 เล่ม	37,442	17,446	19,996	21,757	15,685	9,388	7,549	11,454	8,564	486	36 - 40 books
มากกว่า 40 เล่ม	87,855	40,353	47,502	43,227	44,628	5,974	17,038	27,167	28,403	9,272	More than 40 books
ไม่ทราบจำนวน	21,050	14,149	6,901	15,688	5,362	253	418	4,368	7,592	8,419	Unknown number

^{1/} ไม่รวม หนังสือเรียนตามหลักสูตร

^{1/} Excluding textbooks

ตารางที่ 29 จำนวนประชากรอายุตั้งแต่ 6 ปีขึ้นไปที่อ่านหนังสือนอกเวลาเรียน/นอกเวลาทำงาน และซื้อหนังสือในรอบปีที่แล้ว จำแนกตามค่าใช้จ่ายในการซื้อหนังสือในรอบปีที่แล้ว กลุ่มอายุ เพศ เขตการปกครอง และภาค พ.ศ. 2556

Table 29 Number of population, aged 6 years and over who read out of their study/work period and bought books in the past year by expenditure of buying books in the past year, age group, sex, area and region, 2013

ค่าใช้จ่ายในการซื้อหนังสือ ในรอบปีที่แล้ว ^{1/} (บาท) และภาค	รวม Total	เพศ Sex		เขตการปกครอง Area		กลุ่มอายุ (ปี) Age group (years)					Expenditure of buying books in the past year ^{1/} (baht) and region
		ชาย Male	หญิง Female	ในเขตเทศบาล Municipal	นอกเขตเทศบาล Non-municipal	6 - 14	15 - 24	25 - 39	40 - 59	60 ขึ้นไป	
										60 and over	
ทั่วราชอาณาจักร	17,390,718	7,720,749	9,669,969	9,630,657	7,760,061	3,214,431	4,289,488	5,027,867	4,066,401	792,531	Whole kingdom
น้อยกว่า 201	5,085,433	2,383,635	2,701,798	2,197,078	2,888,355	1,530,028	1,105,846	1,211,182	1,035,440	202,938	Less than 201
201 - 500	5,734,402	2,472,085	3,262,317	3,026,671	2,707,731	1,030,155	1,586,547	1,614,617	1,254,431	248,652	201 - 500
501 - 1,000	3,447,164	1,471,787	1,975,377	2,200,526	1,246,638	410,798	879,368	1,141,597	874,924	140,477	501 - 1,000
1,001 - 2,000	1,892,159	812,409	1,079,750	1,272,322	619,837	153,295	485,297	650,451	510,214	92,902	1,001 - 2,000
2,001 - 5,000	1,006,776	463,755	543,022	745,111	261,666	73,901	200,568	328,357	313,871	90,079	2,001 - 5,000
มากกว่า 5,000	201,483	100,523	100,960	174,151	27,332	8,675	27,548	79,668	70,397	15,194	More than 5,000
ไม่ทราบ	23,301	16,555	6,746	14,798	8,503	7,580	4,315	1,996	7,124	2,286	Unknown
กรุงเทพมหานคร	3,846,444	1,779,293	2,067,152	3,846,444	-	346,776	794,242	1,416,937	1,059,974	228,516	Bangkok metropolis
น้อยกว่า 201	673,557	325,513	348,045	673,557	-	94,575	117,837	229,897	194,152	37,097	Less than 201
201 - 500	1,081,133	482,636	598,497	1,081,133	-	117,680	233,408	373,403	278,799	77,843	201 - 500
501 - 1,000	966,788	440,213	526,575	966,788	-	64,142	208,580	385,766	264,518	43,782	501 - 1,000
1,001 - 2,000	603,181	280,534	322,647	603,181	-	33,522	121,364	238,171	176,740	33,384	1,001 - 2,000
2,001 - 5,000	396,380	184,278	212,102	396,380	-	28,712	93,111	137,084	109,889	27,584	2,001 - 5,000
มากกว่า 5,000	116,979	60,011	56,968	116,979	-	5,115	19,941	51,003	32,667	8,252	More than 5,000
ไม่ทราบ	8,426	6,108	2,318	8,426	-	3,030	-	1,613	3,208	575	Unknown

ตารางที่ 29 จำนวนประชากรอายุตั้งแต่ 6 ปีขึ้นไปที่อ่านหนังสือนอกเวลาเรียน/นอกเวลาทำงาน และซื้อหนังสือในรอบปีที่แล้ว จำแนกตามค่าใช้จ่ายในการซื้อหนังสือในรอบปีที่แล้ว กลุ่มอายุ เพศ เขตการปกครอง และภาค พ.ศ. 2556 (ต่อ)

Table 29 Number of population, aged 6 years and over who read out of their study/work period and bought books in the past year by expenditure of buying books in the past year, age group, sex, area and region, 2013 (Contd.)

ค่าใช้จ่ายในการซื้อหนังสือ ในรอบปีที่แล้ว ^{1/} (บาท) และภาค	รวม Total	เพศ Sex		เขตการปกครอง Area		กลุ่มอายุ (ปี) Age group (years)					Expenditure of buying books in the past year ^{1/} (baht) and region
		ชาย Male	หญิง Female	ในเขตเทศบาล Municipal	นอกเขตเทศบาล Non-municipal	6 - 14	15 - 24	25 - 39	40 - 59	60 ขึ้นไป 60 and over	
ภาคกลาง (ไม่รวมกรุงเทพมหานคร)	5,004,411	2,190,852	2,813,558	2,485,119	2,519,292	791,716	1,130,249	1,637,688	1,214,602	230,155	Central region (excluding Bangkok metropolis)
น้อยกว่า 201	1,305,048	613,659	691,390	585,324	719,724	315,908	244,080	398,450	291,362	55,249	Less than 201
201 - 500	1,729,443	753,364	976,078	822,247	907,196	276,808	437,571	546,470	396,818	71,775	201 - 500
501 - 1,000	1,037,289	431,675	605,614	570,935	466,354	123,644	235,641	384,797	249,856	43,351	501 - 1,000
1,001 - 2,000	593,053	229,165	363,888	311,649	281,405	48,370	150,454	212,323	154,381	27,526	1,001 - 2,000
2,001 - 5,000	289,462	137,371	152,092	165,675	123,788	21,597	57,964	80,306	101,305	28,291	2,001 - 5,000
มากกว่า 5,000	42,995	20,473	22,523	26,414	16,582	1,933	2,549	15,309	19,720	3,485	More than 5,000
ไม่ทราบ	7,120	5,146	1,974	2,875	4,245	3,458	1,991	34	1,159	478	Unknown
ภาคเหนือ	2,773,344	1,256,497	1,516,847	1,128,985	1,644,359	660,690	758,077	630,803	611,892	111,882	Northern region
น้อยกว่า 201	1,012,859	487,020	525,839	319,249	693,610	365,950	226,271	181,488	201,910	37,241	Less than 201
201 - 500	929,608	422,437	507,172	383,006	546,603	195,938	289,352	223,003	191,549	29,766	201 - 500
501 - 1,000	482,154	189,434	292,720	222,120	260,034	64,272	153,273	128,022	113,574	23,013	501 - 1,000
1,001 - 2,000	229,299	105,346	123,952	124,874	104,425	22,227	68,987	60,443	68,301	9,341	1,001 - 2,000
2,001 - 5,000	105,086	46,739	58,348	69,108	35,978	11,457	18,089	32,791	32,915	9,834	2,001 - 5,000
มากกว่า 5,000	10,762	3,166	7,596	8,272	2,490	604	1,495	4,707	2,503	1,454	More than 5,000
ไม่ทราบ	3,575	2,356	1,220	2,356	1,220	242	609	349	1,141	1,234	Unknown

ตารางที่ 29 จำนวนประชากรอายุตั้งแต่ 6 ปีขึ้นไปที่อ่านหนังสือนอกเวลาเรียน/นอกเวลาทำงาน และซื้อหนังสือในรอบปีที่แล้ว จำแนกตามค่าใช้จ่ายในการซื้อหนังสือในรอบปีที่แล้ว กลุ่มอายุ เพศ เขตการปกครอง และภาค พ.ศ. 2556 (ต่อ)

Table 29 Number of population, aged 6 years and over who read out of their study/work period and bought books in the past year by expenditure of buying books in the past year, age group, sex, area and region, 2013 (Contd.)

ค่าใช้จ่ายในการซื้อหนังสือ ในรอบปีที่แล้ว ^{1/} (บาท) และภาค	รวม Total	เพศ Sex		เขตการปกครอง Area		กลุ่มอายุ (ปี) Age group (years)					Expenditure of buying books in the past year ^{1/} (baht) and region
		ชาย Male	หญิง Female	ในเขตเทศบาล Municipal	นอกเขตเทศบาล Non-municipal	6 - 14	15 - 24	25 - 39	40 - 59	60 ขึ้นไป	
										60 and over	
ภาคตะวันออกเฉียงเหนือ	3,469,742	1,507,089	1,962,653	1,188,310	2,281,432	869,953	1,044,663	735,137	694,299	125,691	Northeastern region
น้อยกว่า 201	1,371,786	642,094	729,692	388,551	983,236	502,802	365,924	238,448	217,972	46,641	Less than 201
201 - 500	1,171,147	469,593	701,554	405,695	765,453	246,641	398,292	260,720	223,578	41,916	201 - 500
501 - 1,000	544,045	233,061	310,983	230,447	313,598	93,375	174,191	113,739	147,081	15,660	501 - 1,000
1,001 - 2,000	253,986	104,944	149,042	101,013	152,974	21,740	84,411	75,626	60,517	11,693	1,001 - 2,000
2,001 - 5,000	111,706	49,561	62,145	52,836	58,870	4,653	19,832	42,207	35,484	9,531	2,001 - 5,000
มากกว่า 5,000	14,119	6,117	8,002	9,026	5,093	242	780	4,397	8,448	251	More than 5,000
ไม่ทราบ	2,952	1,718	1,234	743	2,209	500	1,234	-	1,219	-	Unknown
ภาคใต้	2,296,777	987,018	1,309,759	981,799	1,314,979	545,296	562,257	607,302	485,635	96,286	Southern region
น้อยกว่า 201	722,182	315,350	406,832	230,397	491,785	250,793	151,734	162,900	130,044	26,710	Less than 201
201 - 500	823,071	344,055	479,017	334,591	488,480	193,088	227,924	211,021	163,685	27,353	201 - 500
501 - 1,000	416,889	177,404	239,485	210,236	206,653	65,365	107,683	129,273	99,896	14,672	501 - 1,000
1,001 - 2,000	212,640	92,420	120,220	131,605	81,034	27,437	60,082	63,887	50,275	10,959	1,001 - 2,000
2,001 - 5,000	104,142	45,806	58,336	61,112	43,030	7,482	11,573	35,970	34,278	14,839	2,001 - 5,000
มากกว่า 5,000	16,627	10,757	5,870	13,460	3,167	781	2,782	4,252	7,058	1,753	More than 5,000
ไม่ทราบ	1,227	1,227	-	398	829	349	480	-	398	-	Unknown

1/ ไม่รวม หนังสือเรียนตามหลักสูตร

1/ Excluding textbooks

ตารางที่ 30 จำนวนประชากรอายุตั้งแต่ 6 ปีขึ้นไปที่อ่านหนังสือนอกเวลาเรียน/นอกเวลาทำงาน จำแนกตามค่าใช้จ่ายอื่นๆ สำหรับการอ่านในรอบปีที่แล้ว กลุ่มอายุ เพศ เขตการปกครอง และภาค
พ.ศ. 2556

Table 30 Number of population, aged 6 years and over who read out of their study/work period by other expenditure for reading in the past year, age group, sex, area and region, 2013

ค่าใช้จ่ายอื่นๆ สำหรับการอ่าน ในรอบปีที่แล้ว ^{1/} (บาท) และภาค	รวม Total	เพศ Sex		เขตการปกครอง Area		กลุ่มอายุ (ปี) Age group (years)					Other expenditure for reading in the past year ^{1/} (baht) and region
		ชาย Male	หญิง Female	ในเขตเทศบาล Municipal	นอกเขตเทศบาล Non-municipal	6 - 14	15 - 24	25 - 39	40 - 59	60 ขึ้นไป 60 and over	
ทั่วราชอาณาจักร	50,808,133	25,061,826	25,746,307	23,890,140	26,917,992	7,301,056	8,665,208	13,259,788	16,026,811	5,555,270	Whole kingdom
ไม่เสียค่าใช้จ่าย	38,257,182	18,675,683	19,581,498	16,504,659	21,752,523	5,854,332	5,996,510	9,611,596	12,213,645	4,581,099	None
1 - 200	3,939,961	1,915,045	2,024,916	1,770,306	2,169,655	790,451	928,235	964,103	1,003,865	253,307	1 - 200
201 - 500	3,105,436	1,558,519	1,546,916	1,800,745	1,304,691	389,285	751,621	882,790	888,771	192,969	201 - 500
501 - 1,000	1,852,153	938,532	913,621	1,154,930	697,223	145,667	417,226	619,246	558,631	111,382	501 - 1,000
1,001 - 2,000	1,115,673	541,789	573,884	748,955	366,717	68,091	247,199	361,268	355,510	83,605	1,001 - 2,000
2,001 - 5,000	1,782,862	1,011,636	771,226	1,322,622	460,240	38,584	214,231	539,053	705,249	285,745	2,001 - 5,000
มากกว่า 5,000	749,177	419,092	330,085	584,612	164,565	14,334	107,523	281,403	298,754	47,163	More than 5,000
ไม่ทราบ	5,690	1,529	4,161	3,311	2,379	312	2,663	330	2,385	-	Unknown
กรุงเทพมหานคร	7,559,799	3,709,474	3,850,324	7,559,799	-	590,355	1,198,640	2,620,584	2,411,672	738,548	Bangkok metropolis
ไม่เสียค่าใช้จ่าย	4,448,904	2,008,910	2,439,993	4,448,904	-	452,148	727,254	1,509,040	1,298,745	461,717	None
1 - 200	508,093	276,999	231,093	508,093	-	42,151	78,394	175,494	177,462	34,591	1 - 200
201 - 500	700,004	370,728	329,276	700,004	-	45,152	117,808	251,273	238,072	47,699	201 - 500
501 - 1,000	451,174	239,750	211,424	451,174	-	20,436	72,484	162,399	161,566	34,290	501 - 1,000
1,001 - 2,000	311,958	164,853	147,106	311,958	-	8,753	57,689	124,061	96,551	24,905	1,001 - 2,000
2,001 - 5,000	701,349	392,007	309,341	701,349	-	15,669	85,388	227,884	267,242	105,166	2,001 - 5,000
มากกว่า 5,000	435,928	255,612	180,316	435,928	-	6,047	58,369	170,433	170,900	30,180	More than 5,000
ไม่ทราบ	2,389	615	1,775	2,389	-	-	1,255	-	1,134	-	Unknown

1/ ไม่รวม ค่าใช้จ่ายในการซื้อหนังสือ

1/ Excluding expenditure of buying books

ตารางที่ 30 จำนวนประชากรอายุตั้งแต่ 6 ปีขึ้นไปที่อ่านหนังสือนอกเวลาเรียน/นอกเวลาทำงาน จำแนกตามค่าใช้จ่ายอื่นๆ สำหรับการอ่านในรอบปีที่แล้ว กลุ่มอายุ เพศ เขตการปกครอง และภาค พ.ศ. 2556 (ต่อ)

Table 30 Number of population, aged 6 years and over who read out of their study/work period by other expenditure for reading in the past year, age group, sex, area and region, 2013 (Contd.)

ค่าใช้จ่ายอื่นๆ สำหรับการอ่าน ในรอบปีที่แล้ว ^{1/} (บาท) และภาค	รวม Total	เพศ Sex		เขตการปกครอง Area		กลุ่มอายุ (ปี) Age group (years)					Other expenditure for reading in the past year ^{1/} (baht) and region
		ชาย Male	หญิง Female	ในเขตเทศบาล Municipal	นอกเขตเทศบาล Non-municipal	6 - 14	15 - 24	25 - 39	40 - 59	60 ขึ้นไป 60 and over	
ภาคกลาง (ไม่รวมกรุงเทพมหานคร)	14,668,649	7,306,934	7,361,714	6,833,837	7,834,812	1,792,446	2,377,182	4,489,296	4,576,525	1,433,200	Central region (excluding Bangkok metropolis)
ไม่เสียค่าใช้จ่าย	10,876,638	5,362,770	5,513,868	4,926,948	5,949,691	1,467,135	1,661,431	3,247,254	3,369,007	1,131,812	None
1 - 200	1,045,322	517,586	527,736	472,576	572,746	159,082	208,204	312,654	298,150	67,232	1 - 200
201 - 500	942,763	465,594	477,170	466,564	476,199	100,998	198,052	321,890	264,275	57,549	201 - 500
501 - 1,000	652,205	348,965	303,240	355,948	296,257	35,567	137,437	251,985	190,712	36,505	501 - 1,000
1,001 - 2,000	360,943	169,646	191,297	198,711	162,231	11,052	78,455	121,552	128,226	21,657	1,001 - 2,000
2,001 - 5,000	619,318	351,652	267,666	338,043	281,276	15,153	69,043	169,987	254,762	110,373	2,001 - 5,000
มากกว่า 5,000	169,577	89,807	79,770	74,127	95,450	3,148	24,387	63,645	70,326	8,072	More than 5,000
ไม่ทราบ	1,883	915	968	921	961	312	174	330	1,067	-	Unknown
ภาคเหนือ	8,497,562	4,230,334	4,267,229	3,172,148	5,325,414	1,305,321	1,459,922	1,792,558	2,900,718	1,039,044	Northern region
ไม่เสียค่าใช้จ่าย	6,638,179	3,290,668	3,347,511	2,377,725	4,260,454	1,021,424	977,197	1,368,822	2,366,250	904,485	None
1 - 200	785,768	389,554	396,213	269,332	516,436	181,096	228,668	169,758	166,182	40,064	1 - 200
201 - 500	488,227	261,642	226,585	211,296	276,931	58,938	125,231	101,120	164,901	38,037	201 - 500
501 - 1,000	231,895	103,155	128,739	110,634	121,261	24,273	60,107	68,296	66,055	13,163	501 - 1,000
1,001 - 2,000	137,221	57,067	80,153	73,025	64,196	15,447	43,859	30,574	38,286	9,055	1,001 - 2,000
2,001 - 5,000	162,192	102,166	60,026	100,632	61,559	3,116	15,629	38,189	73,150	32,108	2,001 - 5,000
มากกว่า 5,000	53,899	26,082	27,817	29,505	24,394	1,027	9,231	15,798	25,711	2,131	More than 5,000
ไม่ทราบ	184	-	184	-	184	-	-	-	184	-	Unknown

1/ ไม่รวม ค่าใช้จ่ายในการซื้อหนังสือ

1/ Excluding expenditure of buying books

ตารางที่ 30 จำนวนประชากรอายุตั้งแต่ 6 ปีขึ้นไปที่อ่านหนังสือนอกเวลาเรียน/นอกเวลาทำงาน จำแนกตามค่าใช้จ่ายอื่นๆ สำหรับการอ่านในรอบปีที่แล้ว กลุ่มอายุ เพศ เขตการปกครอง และภาค พ.ศ. 2556 (ต่อ)

Table 30 Number of population, aged 6 years and over who read out of their study/work period by other expenditure for reading in the past year, age group, sex, area and region, 2013 (Contd.)

ค่าใช้จ่ายอื่นๆ สำหรับการอ่าน ในรอบปีที่แล้ว ^{1/} (บาท) และภาค	รวม Total	เพศ Sex		เขตการปกครอง Area		กลุ่มอายุ (ปี) Age group (years)					Other expenditure for reading in the past year ^{1/} (baht) and region
		ชาย Male	หญิง Female	ในเขตเทศบาล Municipal	นอกเขตเทศบาล Non-municipal	6 - 14	15 - 24	25 - 39	40 - 59	60 ขึ้นไป	
										60 and over	
ภาคตะวันออกเฉียงเหนือ	13,440,919	6,547,378	6,893,541	3,996,613	9,444,306	2,479,092	2,419,996	2,627,662	4,239,946	1,674,223	Northeastern region
ไม่เสียค่าใช้จ่าย	11,357,298	5,559,188	5,798,110	3,249,123	8,108,174	2,101,539	1,802,483	2,213,633	3,709,655	1,529,987	None
1 - 200	992,811	447,100	545,710	298,267	694,543	235,189	281,025	174,130	227,958	74,509	1 - 200
201 - 500	534,490	255,747	278,743	209,721	324,768	101,241	190,255	98,114	117,881	27,000	201 - 500
501 - 1,000	241,941	111,408	130,534	98,430	143,511	22,536	86,407	51,727	67,704	13,567	501 - 1,000
1,001 - 2,000	114,209	63,300	50,908	49,776	64,433	13,583	28,732	27,993	36,916	6,984	1,001 - 2,000
2,001 - 5,000	142,602	81,559	61,043	67,126	75,476	1,974	19,750	45,516	57,395	17,966	2,001 - 5,000
มากกว่า 5,000	56,334	29,075	27,259	24,169	32,165	3,030	10,110	16,548	22,437	4,209	More than 5,000
ไม่ทราบ	1,234	-	1,234	-	1,234	-	1,234	-	-	-	Unknown
ภาคใต้	6,641,204	3,267,706	3,373,498	2,327,744	4,313,460	1,133,842	1,209,468	1,729,689	1,897,950	670,255	Southern region
ไม่เสียค่าใช้จ่าย	4,936,163	2,454,146	2,482,016	1,501,959	3,434,204	812,086	828,146	1,272,846	1,469,987	553,097	None
1 - 200	607,968	283,806	324,162	222,039	385,929	172,934	131,945	132,066	134,113	36,911	1 - 200
201 - 500	439,952	204,809	235,143	213,160	226,792	82,956	120,275	110,394	103,643	22,684	201 - 500
501 - 1,000	274,938	135,254	139,684	138,744	136,194	42,855	60,791	84,839	72,595	13,857	501 - 1,000
1,001 - 2,000	191,342	86,923	104,420	115,486	75,857	19,256	38,464	57,088	55,531	21,003	1,001 - 2,000
2,001 - 5,000	157,402	84,252	73,150	115,473	41,929	2,672	24,421	57,477	52,700	20,132	2,001 - 5,000
มากกว่า 5,000	33,439	18,516	14,923	20,883	12,556	1,083	5,426	14,978	9,381	2,571	More than 5,000
ไม่ทราบ	-	-	-	-	-	-	-	-	-	-	Unknown

1/ ไม่รวม ค่าใช้จ่ายในการซื้อหนังสือ

1/ Excluding expenditure of buying books

ตารางที่ 31 จำนวนประชากรอายุตั้งแต่ 6 ปีขึ้นไปที่อ่านหนังสือนอกเวลาเรียน/นอกเวลาทำงาน จำแนกตามประโยชน์ที่ได้รับจากการอ่านหนังสือ กลุ่มอายุ เพศ เขตการปกครอง และภาค พ.ศ. 2556

Table 31 Number of population, aged 6 years and over who read out of their study/work period by benefits of reading, age group, sex, area and region, 2013

ประโยชน์ที่ได้รับจากการอ่านหนังสือ ^{1/} และภาค	รวม Total	เพศ Sex		เขตการปกครอง Area		กลุ่มอายุ (ปี) Age group (years)					Benefits of reading ^{1/} and region
		ชาย Male	หญิง Female	ในเขตเทศบาล Municipal	นอกเขตเทศบาล Non-municipal	6 - 14	15 - 24	25 - 39	40 - 59	60 ขึ้นไป 60 and over	
ทั่วราชอาณาจักร	50,808,133	25,061,826	25,746,307	23,890,140	26,917,992	7,301,056	8,665,208	13,259,788	16,026,811	5,555,270	Whole kingdom
เกิดความสุข สนุกสนาน เพลิดเพลิน	22,988,530	11,053,927	11,934,603	11,340,318	11,648,212	3,154,367	4,270,917	6,680,313	6,834,729	2,048,204	Happy and fun
ผ่อนคลายความเครียด	23,631,057	11,319,124	12,311,932	11,787,634	11,843,423	1,841,899	3,874,549	7,096,333	8,158,732	2,659,542	Relax
เกิดความรู้	36,661,546	18,622,065	18,039,482	17,372,980	19,288,566	6,235,767	6,635,033	9,379,510	11,242,543	3,168,694	Knowledge
เกิดจินตนาการและความคิดสร้างสรรค์	4,390,980	2,241,443	2,149,537	2,117,157	2,273,824	1,169,336	1,020,557	950,085	1,019,043	231,959	Imagination and creativity
ปรับปรุง และสนับสนุนการเรียน การปฏิบัติหน้าที่การงาน	5,261,938	2,624,027	2,637,911	2,560,745	2,701,193	1,587,915	1,470,877	1,070,622	1,025,683	106,841	Enhance and support study and work
ดูแลสุขภาพกาย	1,523,891	556,771	967,121	849,171	674,720	49,808	186,130	445,174	588,348	254,432	Physical health care
ดูแลสุขภาพใจและจิตวิญญาณ	4,304,174	1,762,303	2,541,871	1,844,602	2,459,572	98,737	224,982	638,947	1,744,814	1,596,695	Mental health care
เกิดกำลังใจที่จะต่อสู้กับปัญหา อุปสรรค	1,616,769	771,724	845,045	767,240	849,529	28,113	172,477	441,750	637,931	336,499	Struggled with obstacles
เกิดแรงบันดาลใจในการทำสิ่งใหม่ ๆ ในชีวิต	1,717,047	815,975	901,072	857,561	859,486	77,355	306,454	514,959	580,204	238,075	Inspired to do something in life
เกิดความรู้สึกเห็นคุณค่าในตัวเอง	1,274,350	614,649	659,701	600,445	673,905	110,357	239,627	339,648	385,120	199,598	Making sense of self-esteem
สามารถนำมาปรับตัวเพื่ออยู่ร่วมกับผู้อื่นในสังคมได้	3,318,899	1,689,103	1,629,796	1,620,200	1,698,698	194,688	539,988	1,013,348	1,206,906	363,968	Adapted to coexist with others in society
อื่น ๆ	107,759	56,815	50,944	47,618	60,142	10,568	13,263	38,001	34,706	11,221	Others

^{1/} ตอบได้ไม่เกิน 3 คำตอบ

^{1/} Less than 4 answers were possible

ตารางที่ 31 จำนวนประชากรอายุตั้งแต่ 6 ปีขึ้นไปที่อ่านหนังสือนอกเวลาเรียน/นอกเวลาทำงาน จำแนกตามประโยชน์ที่ได้รับจากการอ่านหนังสือ กลุ่มอายุ เพศ เขตการปกครอง และภาค พ.ศ. 2556 (ต่อ)

Table 31 Number of population, aged 6 years and over who read out of their study/work period by benefits of reading, age group, sex, area and region, 2013 (Contd.)

ประโยชน์ที่ได้รับจากการอ่านหนังสือ ^{1/} และภาค	รวม Total	เพศ Sex		เขตการปกครอง Area		กลุ่มอายุ (ปี) Age group (years)					Benefits of reading ^{1/} and region
		ชาย Male	หญิง Female	ในเขตเทศบาล Municipal	นอกเขตเทศบาล Non-municipal	6 - 14	15 - 24	25 - 39	40 - 59	60 ขึ้นไป 60 and over	
กรุงเทพมหานคร	7,559,799	3,709,474	3,850,324	7,559,799	-	590,355	1,198,640	2,620,584	2,411,672	738,548	Bangkok metropolis
เกิดความสุข สนุกสนาน เพลิดเพลิน	4,035,083	1,943,493	2,091,590	4,035,083	-	369,001	686,481	1,443,729	1,204,273	331,599	Happy and fun
ผ่อนคลายความเครียด	4,048,664	1,929,792	2,118,872	4,048,664	-	209,295	614,457	1,429,810	1,380,160	414,941	Relax
เกิดความรู้	5,534,150	2,817,813	2,716,337	5,534,150	-	501,758	901,395	1,918,998	1,723,362	488,637	Knowledge
เกิดจินตนาการและความคิดสร้างสรรค์	780,730	416,749	363,981	780,730	-	137,845	151,520	225,075	208,629	57,661	Imagination and creativity
ปรับปรุง และสนับสนุนการเรียน การปฏิบัติหน้าที่การงาน	773,916	376,156	397,760	773,916	-	113,897	182,597	254,854	201,276	21,291	Enhance and support study and work
ดูแลสุขภาพกาย	376,693	124,203	252,490	376,693	-	8,015	39,112	118,503	134,957	76,106	Physical health care
ดูแลสุขภาพใจและจิตวิญญาณ	556,498	238,377	318,120	556,498	-	8,241	27,873	147,297	225,052	148,034	Mental health care
เกิดกำลังใจที่จะต่อสู้กับปัญหา อุปสรรค	301,989	141,387	160,602	301,989	-	915	28,898	114,479	119,882	37,815	Struggled with obstacles
เกิดแรงบันดาลใจในการทำสิ่งใหม่ ๆ ในชีวิต	365,022	169,862	195,160	365,022	-	6,973	54,411	148,411	130,843	24,383	Inspired to do something in life
เกิดความรู้สึกเห็นคุณค่าในตัวเอง	224,401	108,935	115,466	224,401	-	5,691	33,817	92,914	67,985	23,995	Making sense of self-esteem
สามารถนำมาปรับตัวเพื่ออยู่ร่วมกับผู้อื่นในสังคมได้	604,639	306,977	297,662	604,639	-	24,142	103,499	199,358	215,380	62,260	Adapted to coexist with others in society
อื่น ๆ	21,416	9,837	11,579	21,416	-	633	3,031	7,544	8,579	1,629	Others

^{1/} ตอบได้ไม่เกิน 3 คำตอบ

^{1/} Less than 4 answers were possible

ตารางที่ 31 จำนวนประชากรอายุตั้งแต่ 6 ปีขึ้นไปที่อ่านหนังสือนอกเวลาเรียน/นอกเวลาทำงาน จำแนกตามประโยชน์ที่ได้รับจากการอ่านหนังสือ กลุ่มอายุ เพศ เขตการปกครอง และภาค พ.ศ. 2556 (ต่อ)

Table 31 Number of population, aged 6 years and over who read out of their study/work period by benefits of reading, age group, sex, area and region, 2013 (Contd.)

ประโยชน์ที่ได้รับจากการอ่านหนังสือ ^{1/} และภาค	รวม Total	เพศ Sex		เขตการปกครอง Area		กลุ่มอายุ (ปี) Age group (years)					Benefits of reading ^{1/} and region
		ชาย Male	หญิง Female	ในเขตเทศบาล Municipal	นอกเขตเทศบาล Non-municipal	6 - 14	15 - 24	25 - 39	40 - 59	60 ขึ้นไป	
										60 and over	
ภาคกลาง (ไม่รวมกรุงเทพมหานคร)	14,668,649	7,306,934	7,361,714	6,833,837	7,834,812	1,792,446	2,377,182	4,489,296	4,576,525	1,433,200	Central region (excluding Bangkok metropolis)
เกิดความสุข สนุกสนาน เพลิดเพลิน	6,400,760	3,039,001	3,361,759	3,070,369	3,330,391	751,717	1,094,597	2,207,042	1,825,786	521,618	Happy and fun
ผ่อนคลายความเครียด	6,639,225	3,206,236	3,432,990	3,166,243	3,472,983	413,309	1,019,122	2,328,509	2,199,983	678,302	Relax
เกิดความรู้	10,909,681	5,602,290	5,307,391	5,130,213	5,779,468	1,532,123	1,858,307	3,256,787	3,381,387	881,078	Knowledge
เกิดจินตนาการและความคิดสร้างสรรค์	1,156,878	584,071	572,807	508,219	648,660	288,691	266,176	274,411	270,722	56,878	Imagination and creativity
ปรับปรุง และสนับสนุนการเรียน การปฏิบัติหน้าที่การทำงาน	1,474,480	758,597	715,883	712,175	762,304	360,526	365,140	364,484	344,866	39,464	Enhance and support study and work
ดูแลสุขภาพกาย	426,731	156,581	270,149	208,209	218,522	7,633	49,083	140,936	166,952	62,127	Physical health care
ดูแลสุขภาพใจและจิตวิญญาณ	886,129	343,088	543,041	373,769	512,360	21,556	38,379	135,743	371,049	319,402	Mental health care
เกิดกำลังใจที่จะต่อสู้กับปัญหา อุปสรรค	350,532	168,638	181,894	148,572	201,960	6,246	38,146	101,466	122,852	81,823	Struggled with obstacles
เกิดแรงบันดาลใจในการทำสิ่งใหม่ ๆ ในชีวิต	394,311	179,330	214,980	161,181	233,130	15,734	72,270	135,324	123,132	47,850	Inspired to do something in life
เกิดความรู้สึกเห็นคุณค่าในตัวเอง	269,344	137,096	132,248	98,674	170,669	31,110	47,944	81,686	67,121	41,483	Making sense of self-esteem
สามารถนำมาปรับตัวเพื่ออยู่ร่วมกับผู้อื่นในสังคมได้	945,019	492,141	452,878	434,651	510,367	46,720	138,953	354,225	313,977	91,143	Adapted to coexist with others in society
อื่น ๆ	19,166	10,692	8,473	8,986	10,180	1,398	2,023	7,635	6,930	1,180	Others

^{1/} ตอบได้ไม่เกิน 3 คำตอบ

^{1/} Less than 4 answers were possible

ตารางที่ 31 จำนวนประชากรอายุตั้งแต่ 6 ปีขึ้นไปที่อ่านหนังสือนอกเวลาเรียน/นอกเวลาทำงาน จำแนกตามประโยชน์ที่ได้รับจากการอ่านหนังสือ กลุ่มอายุ เพศ เขตการปกครอง และภาค พ.ศ. 2556 (ต่อ)

Table 31 Number of population, aged 6 years and over who read out of their study/work period by benefits of reading, age group, sex, area and region, 2013 (Contd.)

ประโยชน์ที่ได้รับจากการอ่านหนังสือ ^{1/} และภาค	รวม Total	เพศ Sex		เขตการปกครอง Area		กลุ่มอายุ (ปี) Age group (years)					Benefits of reading ^{1/} and region
		ชาย Male	หญิง Female	ในเขตเทศบาล Municipal	นอกเขตเทศบาล Non-municipal	6 - 14	15 - 24	25 - 39	40 - 59	60 ขึ้นไป 60 and over	
ภาคเหนือ	8,497,562	4,230,334	4,267,229	3,172,148	5,325,414	1,305,321	1,459,922	1,792,558	2,900,718	1,039,044	Northern region
เกิดความสุข สนุกสนาน เพลิดเพลิน	4,042,873	1,977,705	2,065,168	1,456,859	2,586,014	653,459	782,794	943,976	1,256,327	406,316	Happy and fun
ผ่อนคลายความเครียด	4,239,180	2,067,383	2,171,797	1,662,466	2,576,714	359,134	710,866	1,050,253	1,617,187	501,740	Relax
เกิดความรู้	6,428,039	3,281,636	3,146,403	2,362,552	4,065,487	1,103,760	1,178,364	1,369,950	2,125,362	650,603	Knowledge
เกิดจินตนาการและความคิดสร้างสรรค์	643,427	328,207	315,221	239,793	403,634	193,926	172,032	114,153	136,138	27,178	Imagination and creativity
ปรับปรุง และสนับสนุนการเรียน การปฏิบัติหน้าที่การทำงาน	1,002,102	501,539	500,563	387,658	614,444	353,420	315,328	148,625	169,805	14,924	Enhance and support study and work
ดูแลสุขภาพกาย	274,285	106,523	167,762	108,243	166,041	13,494	38,218	46,907	126,993	48,672	Physical health care
ดูแลสุขภาพใจและจิตวิญญาณ	629,421	258,178	371,243	234,172	395,249	9,399	33,914	59,959	249,897	276,252	Mental health care
เกิดกำลังใจที่จะต่อสู้กับปัญหา อุปสรรค	222,460	109,185	113,274	74,484	147,976	5,761	20,383	54,254	90,740	51,322	Struggled with obstacles
เกิดแรงบันดาลใจในการทำสิ่งใหม่ ๆ ในชีวิต	188,949	94,536	94,413	81,166	107,782	9,097	35,777	42,532	69,285	32,257	Inspired to do something in life
เกิดความรู้สึกรู้สึกเห็นคุณค่าในตัวเอง	146,915	68,016	78,899	70,707	76,208	13,026	32,800	20,966	49,270	30,853	Making sense of self-esteem
สามารถนำมาปรับตัวเพื่ออยู่ร่วมกับผู้อื่นในสังคมได้	466,985	229,519	237,466	180,561	286,424	28,423	68,538	129,328	191,512	49,185	Adapted to coexist with others in society
อื่น ๆ	24,886	13,930	10,956	4,894	19,992	877	2,398	4,354	9,867	7,391	Others

^{1/} ตอบได้ไม่เกิน 3 คำตอบ

^{1/} Less than 4 answers were possible

ตารางที่ 31 จำนวนประชากรอายุตั้งแต่ 6 ปีขึ้นไปที่อ่านหนังสือนอกเวลาเรียน/นอกเวลาทำงาน จำแนกตามประโยชน์ที่ได้รับจากการอ่านหนังสือ กลุ่มอายุ เพศ เขตการปกครอง และภาค พ.ศ. 2556 (ต่อ)

Table 31 Number of population, aged 6 years and over who read out of their study/work period by benefits of reading, age group, sex, area and region, 2013 (Contd.)

ประโยชน์ที่ได้รับจากการอ่านหนังสือ ^{1/} และภาค	รวม Total	เพศ Sex		เขตการปกครอง Area		กลุ่มอายุ (ปี) Age group (years)					Benefits of reading ^{1/} and region
		ชาย Male	หญิง Female	ในเขตเทศบาล Municipal	นอกเขตเทศบาล Non-municipal	6 - 14	15 - 24	25 - 39	40 - 59	60 ขึ้นไป 60 and over	
ภาคตะวันออกเฉียงเหนือ	13,440,919	6,547,378	6,893,541	3,996,613	9,444,306	2,479,092	2,419,996	2,627,662	4,239,946	1,674,223	Northeastern region
เกิดความสุข สนุกสนาน เพลิดเพลิน	5,904,038	2,859,291	3,044,747	1,780,026	4,124,012	934,602	1,197,034	1,357,241	1,842,893	572,268	Happy and fun
ผ่อนคลายความเครียด	5,952,354	2,820,535	3,131,819	1,862,621	4,089,733	571,671	1,061,481	1,426,889	2,109,853	782,460	Relax
เกิดความรู้	9,260,093	4,634,593	4,625,500	2,769,370	6,490,723	2,165,784	1,837,222	1,696,965	2,759,681	800,441	Knowledge
เกิดจินตนาการและความคิดสร้างสรรค์	1,166,240	585,542	580,698	365,949	800,291	363,781	270,260	190,880	276,153	65,166	Imagination and creativity
ปรับปรุง และสนับสนุนการเรียน การปฏิบัติหน้าที่การงาน	1,277,252	637,369	639,883	423,154	854,098	494,933	395,399	168,631	202,275	16,014	Enhance and support study and work
ดูแลสุขภาพกาย	225,815	89,923	135,892	63,817	161,998	9,802	40,210	54,566	78,089	43,147	Physical health care
ดูแลสุขภาพใจและจิตวิญญาณ	1,432,582	565,340	867,242	418,852	1,013,730	26,380	43,881	131,973	604,691	625,656	Mental health care
เกิดกำลังใจที่จะต่อสู้กับปัญหา อุปสรรค	518,794	242,759	276,035	155,588	363,207	6,934	46,508	107,864	220,532	136,956	Struggled with obstacles
เกิดแรงบันดาลใจในการทำสิ่งใหม่ ๆ ในชีวิต	507,125	244,586	262,540	145,538	361,587	26,032	92,482	113,103	168,286	107,222	Inspired to do something in life
เกิดความรู้สึกรู้สึกเห็นคุณค่าในตัวเอง	379,767	179,543	200,224	107,536	272,231	33,045	63,718	83,765	125,726	73,513	Making sense of self-esteem
สามารถนำมาปรับตัวเพื่ออยู่ร่วมกับผู้อื่นในสังคมได้	783,400	390,367	393,033	232,036	551,365	67,839	121,953	180,570	305,205	107,833	Adapted to coexist with others in society
อื่น ๆ	22,247	10,154	12,093	3,485	18,762	3,990	4,199	6,159	7,130	768	Others

^{1/} ตอบได้ไม่เกิน 3 คำตอบ

^{1/} Less than 4 answers were possible

ตารางที่ 31 จำนวนประชากรอายุตั้งแต่ 6 ปีขึ้นไปที่อ่านหนังสือนอกเวลาเรียน/นอกเวลาทำงาน จำแนกตามประโยชน์ที่ได้รับจากการอ่านหนังสือ กลุ่มอายุ เพศ เขตการปกครอง และภาค พ.ศ. 2556 (ต่อ)

Table 31 Number of population, aged 6 years and over who read out of their study/work period by benefits of reading, age group, sex, area and region, 2013 (Contd.)

ประโยชน์ที่ได้รับจากการอ่านหนังสือ ^{1/} และภาค	รวม Total	เพศ Sex		เขตการปกครอง Area		กลุ่มอายุ (ปี) Age group (years)					Benefits of reading ^{1/} and region
		ชาย Male	หญิง Female	ในเขตเทศบาล Municipal	นอกเขตเทศบาล Non-municipal	6 - 14	15 - 24	25 - 39	40 - 59	60 ขึ้นไป 60 and over	
ภาคใต้	6,641,204	3,267,706	3,373,498	2,327,744	4,313,460	1,133,842	1,209,468	1,729,689	1,897,950	670,255	Southern region
เกิดความสุข สนุกสนาน เพลิดเพลิน	2,605,777	1,234,437	1,371,339	997,981	1,607,795	445,587	510,011	728,326	705,450	216,403	Happy and fun
ผ่อนคลายความเครียด	2,751,633	1,295,178	1,456,455	1,047,640	1,703,993	288,490	468,623	860,871	851,549	282,099	Relax
เกิดความรู้	4,529,583	2,285,733	2,243,850	1,576,694	2,952,889	932,341	859,745	1,136,811	1,252,752	347,935	Knowledge
เกิดจินตนาการและความคิดสร้างสรรค์	643,705	326,875	316,830	222,466	421,239	185,093	160,570	145,565	127,402	25,075	Imagination and creativity
ปรับปรุง และสนับสนุนการเรียน การปฏิบัติหน้าที่การทำงาน	734,188	350,366	383,822	263,841	470,347	265,138	212,413	134,029	107,460	15,148	Enhance and support study and work
ดูแลสุขภาพกาย	220,368	79,540	140,828	92,209	128,159	10,864	19,507	84,262	81,357	24,380	Physical health care
ดูแลสุขภาพใจและจิตวิญญาณ	799,544	357,320	442,225	261,311	538,233	33,161	80,935	163,974	294,124	227,350	Mental health care
เกิดกำลังใจที่จะต่อสู้กับปัญหา อุปสรรค	222,995	109,754	113,241	86,607	136,387	8,258	38,542	63,687	83,925	28,582	Struggled with obstacles
เกิดแรงบันดาลใจในการทำสิ่งใหม่ๆ ในชีวิต	261,640	127,661	133,979	104,654	156,986	19,518	51,513	75,588	88,658	26,363	Inspired to do something in life
เกิดความรู้สึกเห็นคุณค่าในตัวเอง	253,924	121,060	132,864	99,128	154,796	27,486	61,348	60,318	75,018	29,754	Making sense of self-esteem
สามารถนำมาปรับตัวเพื่ออยู่ร่วมกับผู้อื่นในสังคมได้	518,856	270,099	248,756	168,313	350,542	27,565	107,045	149,865	180,832	53,547	Adapted to coexist with others in society
อื่น ๆ	20,045	12,202	7,843	8,837	11,208	3,669	1,613	12,308	2,201	253	Others

^{1/} ตอบได้ไม่เกิน 3 คำตอบ

^{1/} Less than 4 answers were possible

ตารางที่ 32 จำนวนประชากรอายุตั้งแต่ 6 ปีขึ้นไปที่ไม่อ่านหนังสือนอกเวลาเรียน/นอกเวลาทำงาน จำแนกตามสาเหตุที่ไม่อ่านหนังสือ กลุ่มอายุ เพศ เขตการปกครอง และภาค พ.ศ. 2556

Table 32 Number of population, aged 6 years and over who did not read out of their study/work period by cause for not reading, age group, sex, area and region, 2013

สาเหตุที่ไม่อ่านหนังสือ ^{1/} และภาค	รวม Total	เพศ Sex		เขตการปกครอง Area		กลุ่มอายุ (ปี) Age group (years)					Cause for not reading ^{1/} and region
		ชาย Male	หญิง Female	ในเขตเทศบาล Municipal	นอกเขตเทศบาล Non-municipal	6 - 14	15 - 24	25 - 39	40 - 59	60 ขึ้นไป	
										60 and over	
ทั่วราชอาณาจักร	11,322,931	5,209,161	6,113,770	3,816,278	7,506,654	379,076	953,528	2,067,307	3,874,850	4,048,170	Whole kingdom
อ่านหนังสือไม่ออก	3,117,359	1,146,295	1,971,063	930,056	2,187,302	200,574	150,855	325,968	758,390	1,681,571	Illiterate
ไม่มีเงินซื้อหนังสือ	36,225	15,738	20,487	16,197	20,028	3,329	5,851	6,384	15,077	5,584	No enough money
หนังสือราคาแพงเกินไป	39,806	22,123	17,683	21,831	17,975	1,059	6,015	13,907	15,026	3,799	Expensive
หาหนังสืออ่านยาก	136,255	73,437	62,819	53,483	82,773	1,027	24,202	71,331	26,747	12,948	No access
ไม่ชอบอ่าน หรือไม่สนใจ	2,050,543	1,067,567	982,976	695,150	1,355,392	92,199	251,499	401,349	883,257	422,239	Dislike or uninterested
ไม่มีเวลาอ่าน	2,942,070	1,583,030	1,359,040	1,045,799	1,896,271	6,745	331,704	885,107	1,396,079	322,436	Have no time
สายตาไม่ดี	1,945,975	784,631	1,161,343	650,560	1,295,414	-	995	9,319	357,309	1,578,352	Bad sighted
สุขภาพไม่ดี	289,027	129,300	159,727	115,401	173,626	913	6,121	11,255	49,693	221,046	No healthy
ชอบฟังวิทยุ	563,988	288,443	275,545	189,943	374,045	4,025	36,721	107,310	211,158	204,773	Prefer to listen radio
ชอบดูโทรทัศน์	4,295,483	2,067,582	2,227,901	1,476,229	2,819,254	116,462	423,104	915,090	1,770,779	1,070,049	Prefer to watch television
ใช้คอมพิวเตอร์หรืออินเทอร์เน็ต (ที่ไม่ใช่การอ่าน)	30,258	21,590	8,667	13,679	16,579	7,198	12,679	4,846	3,800	1,734	Use computer or internet (excluding reading)
พิการ	164,963	103,550	61,413	61,390	103,573	11,265	28,339	47,708	35,020	42,632	Disability
อื่น ๆ	169,544	90,504	79,040	82,389	87,155	14,151	32,780	75,934	21,373	25,305	Others

1/ ตอบได้ไม่เกิน 2 คำตอบ

1/ Less than 3 answers were possible

ตารางที่ 32 จำนวนประชากรอายุตั้งแต่ 6 ปีขึ้นไปที่ไม่อ่านหนังสือนอกเวลาเรียน/นอกเวลาทำงาน จำแนกตามสาเหตุที่ไม่อ่านหนังสือ กลุ่มอายุ เพศ เขตการปกครอง และภาค พ.ศ. 2556 (ต่อ)

Table 32 Number of population, aged 6 years and over who did not read out of their study/work period by cause for not reading, age group, sex, area and region, 2013 (Contd.)

สาเหตุที่ไม่อ่านหนังสือ ^{1/} และภาค	รวม Total	เพศ Sex		เขตการปกครอง Area		กลุ่มอายุ (ปี) Age group (years)					Cause for not reading ^{1/} and region
		ชาย Male	หญิง Female	ในเขตเทศบาล Municipal	นอกเขตเทศบาล Non-municipal	6 - 14	15 - 24	25 - 39	40 - 59	60 ขึ้นไป	
										60 and over	
กรุงเทพมหานคร	429,692	155,792	273,901	429,692	-	9,526	41,718	108,293	107,480	162,675	Bangkok metropolis
อ่านหนังสือไม่ออก	131,271	42,725	88,546	131,271	-	6,584	7,598	20,450	26,834	69,806	Illiterate
ไม่มีเงินซื้อหนังสือ	3,795	2,761	1,035	3,795	-	1,400	690	670	400	635	No enough money
หนังสือราคาแพงเกินไป	8,056	3,072	4,984	8,056	-	-	2,200	4,159	400	1,297	Expensive
หาหนังสืออ่านยาก	9,518	3,488	6,030	9,518	-	-	1,355	8,163	-	-	No access
ไม่ชอบอ่าน หรือไม่สนใจ	91,117	35,368	55,749	91,117	-	-	15,867	30,666	29,957	14,628	Dislike or uninterested
ไม่มีเวลาอ่าน	87,638	35,106	52,532	87,638	-	-	13,536	39,403	29,318	5,382	Have no time
สายตาไม่ดี	83,143	22,432	60,711	83,143	-	-	-	-	5,275	77,868	Bad sighted
สุขภาพไม่ดี	22,146	9,696	12,450	22,146	-	-	-	-	4,523	17,623	No healthy
ชอบฟังวิทยุ	23,950	12,218	11,732	23,950	-	1,542	1,149	6,802	10,446	4,012	Prefer to listen radio
ชอบดูโทรทัศน์	108,248	38,145	70,104	108,248	-	2,308	9,844	27,634	34,363	34,099	Prefer to watch television
ใช้คอมพิวเตอร์หรืออินเทอร์เน็ต (ที่ไม่ใช้การอ่าน)	618	618	-	618	-	-	618	-	-	-	Use computer or internet (excluding reading)
พิการ	9,946	5,619	4,327	9,946	-	-	1,075	3,719	964	4,187	Disability
อื่น ๆ	18,537	9,645	8,891	18,537	-	2,355	3,337	12,415	-	430	Others

^{1/} ตอบได้ไม่เกิน 2 คำตอบ

^{1/} Less than 3 answers were possible

ตารางที่ 32 จำนวนประชากรอายุตั้งแต่ 6 ปีขึ้นไปที่ไม่อ่านหนังสือนอกเวลาเรียน/นอกเวลาทำงาน จำแนกตามสาเหตุที่ไม่อ่านหนังสือ กลุ่มอายุ เพศ เขตการปกครอง และภาค พ.ศ. 2556 (ต่อ)

Table 32 Number of population, aged 6 years and over who did not read out of their study/work period by cause for not reading, age group, sex, area and region, 2013 (Contd.)

สาเหตุที่ไม่อ่านหนังสือ ^{1/} และภาค	รวม Total	เพศ Sex		เขตการปกครอง Area		กลุ่มอายุ (ปี) Age group (years)					Cause for not reading ^{1/} and region
		ชาย Male	หญิง Female	ในเขตเทศบาล Municipal	นอกเขตเทศบาล Non-municipal	6 - 14	15 - 24	25 - 39	40 - 59	60 ขึ้นไป	
										60 and over	
ภาคกลาง (ไม่รวมกรุงเทพมหานคร)	2,976,596	1,310,433	1,666,164	1,249,609	1,726,987	62,288	320,520	622,823	951,843	1,019,122	Central region (excluding Bangkok metropolis)
อ่านหนังสือไม่ออก	716,184	253,671	462,512	262,034	454,149	35,671	59,795	95,897	174,368	350,453	Illiterate
ไม่มีเงินซื้อหนังสือ	9,782	3,639	6,143	5,764	4,018	-	1,356	3,979	4,242	206	No enough money
หนังสือราคาแพงเกินไป	15,043	10,657	4,386	7,431	7,612	-	2,949	5,859	5,331	904	Expensive
หาหนังสืออ่านยาก	64,676	36,836	27,840	23,706	40,971	211	16,442	33,094	8,355	6,573	No access
ไม่ชอบอ่าน หรือไม่สนใจ	496,832	259,473	237,359	203,652	293,179	12,613	71,056	105,687	203,337	104,139	Dislike or uninterested
ไม่มีเวลาอ่าน	777,910	392,015	385,895	400,792	377,118	933	114,227	270,686	323,814	68,251	Have no time
สายตาไม่ดี	585,759	214,450	371,309	226,710	359,049	-	41	894	129,053	455,771	Bad sighted
สุขภาพไม่ดี	86,362	37,486	48,876	31,193	55,169	-	2,049	2,298	15,032	66,983	No healthy
ชอบฟังวิทยุ	144,193	64,711	79,482	51,847	92,346	-	5,675	26,257	50,622	61,638	Prefer to listen radio
ชอบดูโทรทัศน์	1,142,178	517,267	624,911	484,807	657,371	21,775	122,046	262,804	426,162	309,390	Prefer to watch television
ใช้คอมพิวเตอร์หรืออินเทอร์เน็ต (ที่ไม่ใช่การอ่าน)	6,031	4,890	1,141	2,679	3,352	545	3,256	1,174	584	473	Use computer or internet (excluding reading)
พิการ	31,705	20,413	11,292	10,122	21,583	1,058	5,179	7,553	9,902	8,013	Disability
อื่น ๆ	76,782	40,340	36,441	37,520	39,262	2,650	22,142	34,149	13,373	4,468	Others

^{1/} ตอบได้ไม่เกิน 2 คำตอบ

^{1/} Less than 3 answers were possible

ตารางที่ 32 จำนวนประชากรอายุตั้งแต่ 6 ปีขึ้นไปที่ไม่อ่านหนังสือนอกเวลาเรียน/นอกเวลาทำงาน จำแนกตามสาเหตุที่ไม่อ่านหนังสือ กลุ่มอายุ เพศ เขตการปกครอง และภาค พ.ศ. 2556 (ต่อ)

Table 32 Number of population, aged 6 years and over who did not read out of their study/work period by cause for not reading, age group, sex, area and region, 2013 (Contd.)

สาเหตุที่ไม่อ่านหนังสือ ^{1/} และภาค	รวม Total	เพศ Sex		เขตการปกครอง Area		กลุ่มอายุ (ปี) Age group (years)					Cause for not reading ^{1/} and region
		ชาย Male	หญิง Female	ในเขตเทศบาล Municipal	นอกเขตเทศบาล Non-municipal	6 - 14	15 - 24	25 - 39	40 - 59	60 ขึ้นไป	
										60 and over	
ภาคเหนือ	2,321,197	1,035,477	1,285,719	592,991	1,728,206	56,873	130,285	315,672	833,751	984,615	Northern region
อ่านหนังสือไม่ออก	1,061,741	398,085	663,657	256,676	805,066	37,517	43,591	131,204	318,148	531,282	Illiterate
ไม่มีเงินซื้อหนังสือ	6,156	2,629	3,528	1,926	4,231	1,278	1,381	174	1,884	1,439	No enough money
หนังสือราคาแพงเกินไป	1,867	1,186	681	299	1,568	-	650	236	981	-	Expensive
หาหนังสืออ่านยาก	20,430	10,746	9,684	6,602	13,828	715	2,968	7,992	6,670	2,084	No access
ไม่ชอบอ่าน หรือไม่สนใจ	374,701	202,739	171,962	97,056	277,645	13,059	33,181	47,627	184,147	96,687	Dislike or uninterested
ไม่มีเวลาอ่าน	461,057	249,736	211,321	117,263	343,794	274	43,452	98,646	257,911	60,774	Have no time
สายตาไม่ดี	358,862	160,769	198,093	91,072	267,790	-	325	2,205	61,285	295,048	Bad sighted
สุขภาพไม่ดี	53,782	28,125	25,657	18,044	35,738	-	617	2,016	10,660	40,489	No healthy
ชอบฟังวิทยุ	85,807	39,157	46,650	18,716	67,090	-	268	3,834	27,747	53,957	Prefer to listen radio
ชอบดูโทรทัศน์	676,818	331,752	345,065	183,006	493,812	9,364	48,577	99,613	294,818	224,446	Prefer to watch television
ใช้คอมพิวเตอร์หรืออินเทอร์เน็ต (ที่ไม่ใช้การอ่าน)	5,594	3,866	1,728	731	4,864	1,776	2,168	513	590	547	Use computer or internet (excluding reading)
พิการ	25,458	15,934	9,524	11,644	13,814	469	3,718	7,591	6,798	6,883	Disability
อื่น ๆ	14,794	8,643	6,151	6,533	8,262	896	997	6,121	3,544	3,237	Others

^{1/} ตอบได้ไม่เกิน 2 คำตอบ

^{1/} Less than 3 answers were possible

ตารางที่ 32 จำนวนประชากรอายุตั้งแต่ 6 ปีขึ้นไปที่ไม่อ่านหนังสือนอกเวลาเรียน/นอกเวลาทำงาน จำแนกตามสาเหตุที่ไม่อ่านหนังสือ กลุ่มอายุ เพศ เขตการปกครอง และภาค พ.ศ. 2556 (ต่อ)

Table 32 Number of population, aged 6 years and over who did not read out of their study/work period by cause for not reading, age group, sex, area and region, 2013 (Contd.)

สาเหตุที่ไม่อ่านหนังสือ ^{1/} และภาค	รวม Total	เพศ Sex		เขตการปกครอง Area		กลุ่มอายุ (ปี) Age group (years)					Cause for not reading ^{1/} and region
		ชาย Male	หญิง Female	ในเขตเทศบาล Municipal	นอกเขตเทศบาล Non-municipal	6 - 14	15 - 24	25 - 39	40 - 59	60 ขึ้นไป	
										60 and over	
ภาคตะวันออกเฉียงเหนือ	3,963,455	1,908,839	2,054,616	1,092,949	2,870,506	187,663	279,753	629,901	1,473,157	1,392,981	Northeastern region
อ่านหนังสือไม่ออก	812,047	309,375	502,672	186,023	626,024	79,977	22,641	45,867	146,113	517,450	Illiterate
ไม่มีเงินซื้อหนังสือ	12,118	4,727	7,391	3,691	8,426	650	2,236	1,329	5,949	1,953	No enough money
หนังสือราคาแพงเกินไป	9,988	5,260	4,728	4,427	5,562	629	216	2,681	4,863	1,599	Expensive
หาหนังสืออ่านยาก	14,529	5,659	8,870	5,378	9,151	-	1,305	4,110	6,056	3,058	No access
ไม่ชอบอ่าน หรือไม่สนใจ	764,208	387,369	376,839	208,875	555,333	53,373	76,573	125,519	347,773	160,970	Dislike or uninterested
ไม่มีเวลาอ่าน	1,165,775	650,194	515,581	300,343	865,432	4,440	101,868	315,094	593,979	150,394	Have no time
สายตาไม่ดี	672,237	282,707	389,530	186,691	485,546	-	414	5,024	110,960	555,839	Bad sighted
สุขภาพไม่ดี	85,629	33,640	51,989	29,513	56,117	913	1,635	3,872	12,941	66,268	No healthy
ชอบฟังวิทยุ	233,043	127,887	105,156	71,764	161,279	2,483	12,767	53,130	95,056	69,606	Prefer to listen radio
ชอบดูโทรทัศน์	1,709,740	845,945	863,795	511,009	1,198,731	69,155	146,588	332,720	781,694	379,583	Prefer to watch television
ใช้คอมพิวเตอร์หรืออินเทอร์เน็ต (ที่ไม่ใช้การอ่าน)	15,117	10,598	4,519	7,096	8,021	4,834	6,170	1,420	2,487	205	Use computer or internet (excluding reading)
พิการ	66,082	43,302	22,780	20,342	45,740	6,104	15,424	20,101	12,423	12,030	Disability
อื่น ๆ	24,859	14,425	10,434	9,108	15,751	6,702	2,054	2,544	720	12,840	Others

^{1/} ตอบได้ไม่เกิน 2 คำตอบ

^{1/} Less than 3 answers were possible

ตารางที่ 32 จำนวนประชากรอายุตั้งแต่ 6 ปีขึ้นไปที่ไม่อ่านหนังสือนอกเวลาเรียน/นอกเวลาทำงาน จำแนกตามสาเหตุที่ไม่อ่านหนังสือ กลุ่มอายุ เพศ เขตการปกครอง และภาค พ.ศ. 2556 (ต่อ)

Table 32 Number of population, aged 6 years and over who did not read out of their study/work period by cause for not reading, age group, sex, area and region, 2013 (Contd.)

สาเหตุที่ไม่อ่านหนังสือ ^{1/} และภาค	รวม Total	เพศ Sex		เขตการปกครอง Area		กลุ่มอายุ (ปี) Age group (years)					Cause for not reading ^{1/} and region
		ชาย Male	หญิง Female	ในเขตเทศบาล Municipal	นอกเขตเทศบาล Non-municipal	6 - 14	15 - 24	25 - 39	40 - 59	60 ขึ้นไป	
										60 and over	
ภาคใต้	1,631,991	798,620	833,371	451,036	1,180,955	62,726	181,252	390,617	508,619	488,777	Southern region
อ่านหนังสือไม่ออก	396,115	142,439	253,676	94,052	302,063	40,825	17,230	32,550	92,928	212,581	Illiterate
ไม่มีเงินซื้อหนังสือ	4,374	1,982	2,392	1,021	3,353	-	188	232	2,603	1,351	No enough money
หนังสือราคาแพงเกินไป	4,852	1,949	2,903	1,620	3,233	431	-	971	3,451	-	Expensive
หาหนังสืออ่านยาก	27,103	16,708	10,394	8,279	18,824	100	2,132	17,972	5,665	1,234	No access
ไม่ชอบอ่าน หรือไม่สนใจ	323,685	182,618	141,067	94,450	229,236	13,153	54,822	91,851	118,043	45,816	Dislike or uninterested
ไม่มีเวลาอ่าน	449,690	255,979	193,711	139,763	309,927	1,098	58,622	161,278	191,056	37,636	Have no time
สายตาไม่ดี	245,973	104,273	141,700	62,945	183,028	-	215	1,195	50,736	193,826	Bad sighted
สุขภาพไม่ดี	41,108	20,353	20,754	14,505	26,602	-	1,819	3,068	6,537	29,683	No healthy
ชอบฟังวิทยุ	76,995	44,469	32,526	23,666	53,329	-	16,862	17,287	27,286	15,560	Prefer to listen radio
ชอบดูโทรทัศน์	658,499	334,473	324,026	189,158	469,341	13,860	96,049	192,318	233,741	122,531	Prefer to watch television
ใช้คอมพิวเตอร์หรืออินเทอร์เน็ต (ที่ไม่ใช้การอ่าน)	2,898	1,618	1,280	2,555	342	43	466	1,740	139	510	Use computer or internet (excluding reading)
พิการ	31,772	18,281	13,491	9,337	22,435	3,633	2,943	8,744	4,932	11,519	Disability
อื่น ๆ	34,571	17,450	17,121	10,691	23,880	1,549	4,251	20,706	3,737	4,330	Others

^{1/} ตอบได้ไม่เกิน 2 คำตอบ

^{1/} Less than 3 answers were possible

ตารางที่ 33 จำนวนประชากรอายุตั้งแต่ 6 ปีขึ้นไปที่ไม่อ่านหนังสือนอกเวลาเรียน/นอกเวลาทำงานเพราะอ่านหนังสือไม่ออก จำแนกตามสาเหตุที่อ่านหนังสือไม่ออก เพศ เขตการปกครอง และภาค พ.ศ. 2556

Table 33 Number of population, aged 6 years and over who did not read out of their study/work period because of illiterate by cause of illiterate, sex, area and region, 2013

สาเหตุที่อ่านหนังสือไม่ออก และภาค	รวม Total	เพศ Sex		เขตการปกครอง Area		Cause of illiterate and region
		ชาย Male	หญิง Female	ในเขตเทศบาล Municipal	นอกเขตเทศบาล Non - municipal	
ทั่วราชอาณาจักร	3,117,359	1,146,295	1,971,063	930,056	2,187,302	Whole kingdom
ไม่เคยเรียน	1,969,347	692,924	1,276,423	631,118	1,338,229	Never studied
เคยเรียน แต่ลืมหนังสือ	958,790	361,105	597,685	254,654	704,136	Ever studied but forget
อื่น ๆ	189,222	92,267	96,955	44,285	144,937	Others
กรุงเทพมหานคร	131,271	42,725	88,546	131,271	-	Bangkok metropolis
ไม่เคยเรียน	110,621	38,718	71,903	110,621	-	Never studied
เคยเรียน แต่ลืมหนังสือ	18,221	3,597	14,624	18,221	-	Ever studied but forget
อื่น ๆ	2,430	411	2,020	2,430	-	Others
ภาคกลาง (ไม่รวมกรุงเทพมหานคร)	716,184	253,671	462,512	262,034	454,149	Central region (excluding Bangkok metropolis)
ไม่เคยเรียน	511,339	173,787	337,552	197,189	314,150	Never studied
เคยเรียน แต่ลืมหนังสือ	178,202	65,470	112,731	56,893	121,309	Ever studied but forget
อื่น ๆ	26,643	14,414	12,230	7,953	18,690	Others

ตารางที่ 33 จำนวนประชากรอายุตั้งแต่ 6 ปีขึ้นไปที่ไม่อ่านหนังสือนอกเวลาเรียน/นอกเวลาทำงานเพราะอ่านหนังสือไม่ออก จำแนกตามสาเหตุที่อ่านหนังสือไม่ออก เพศ เขตการปกครอง และภาค พ.ศ. 2556 (ต่อ)

Table 33 Number of population, aged 6 years and over who did not read out of their study/work period because of illiterate by cause of illiterate, sex, area and region, 2013 (Contd.)

สาเหตุที่อ่านหนังสือไม่ออก และภาค	รวม Total	เพศ Sex		เขตการปกครอง Area		Cause of illiterate and region
		ชาย Male	หญิง Female	ในเขตเทศบาล Municipal	นอกเขตเทศบาล Non - municipal	
ภาคเหนือ	1,061,741	398,085	663,657	256,676	805,066	Northern region
ไม่เคยเรียน	799,074	290,468	508,606	189,341	609,733	Never studied
เคยเรียน แต่ลืมหนังสือ	228,407	89,531	138,876	61,133	167,274	Ever studied but forget
อื่น ๆ	34,261	18,087	16,174	6,202	28,059	Others
ภาคตะวันออกเฉียงเหนือ	812,047	309,375	502,672	186,023	626,024	Northeastern region
ไม่เคยเรียน	294,098	107,003	187,095	65,617	228,481	Never studied
เคยเรียน แต่ลืมหนังสือ	427,850	158,099	269,751	99,972	327,878	Ever studied but forget
อื่น ๆ	90,099	44,272	45,827	20,434	69,665	Others
ภาคใต้	396,115	142,439	253,676	94,052	302,063	Southern region
ไม่เคยเรียน	254,216	82,948	171,268	68,350	185,866	Never studied
เคยเรียน แต่ลืมหนังสือ	106,111	44,407	61,703	18,436	87,675	Ever studied but forget
อื่น ๆ	35,788	15,084	20,705	7,266	28,523	Others

ตารางที่ 34 จำนวนประชากรอายุตั้งแต่ 6 ปีขึ้นไป จำแนกตามข้อเสนอแนะวิธีการรณรงค์ให้คนรักการอ่านหนังสือ กลุ่มอายุ เพศ เขตการปกครอง และภาค พ.ศ. 2556

Table 34 Number of population, aged 6 years and over by suggestion of reading campaign, age group, sex, area and region, 2013

ข้อเสนอแนะวิธีการรณรงค์ให้คนรักการอ่านหนังสือ ^{1/} และภาค	รวม Total	เพศ Sex		เขตการปกครอง Area		กลุ่มอายุ (ปี) Age group (years)					ข้อเสนอแนะวิธีการรณรงค์ให้คนรักการอ่านหนังสือ ^{1/} and region
		ชาย Male	หญิง Female	ในเขตเทศบาล Municipal	นอกเขตเทศบาล Non-municipal	6 - 14	15 - 24	25 - 39	40 - 59	60 ขึ้นไป 60 and over	
ทั่วราชอาณาจักร	62,131,064	30,270,987	31,860,077	27,706,418	34,424,646	7,680,132	9,618,736	15,327,095	19,901,661	9,603,440	Whole kingdom
หนังสือควรมีราคาถูกลง	24,221,491	11,835,812	12,385,679	11,843,312	12,378,180	2,840,389	3,788,579	6,328,148	7,782,354	3,482,021	Lower book price
หาซื้อได้ง่าย	12,861,593	6,270,769	6,590,825	5,706,405	7,155,188	1,417,697	1,880,349	3,415,886	4,278,101	1,869,561	Easy to buy books
รูปเล่ม/เนื้อหาที่น่าสนใจ หรือใช้ภาษาง่าย ๆ	14,425,472	7,022,815	7,402,657	6,514,250	7,911,222	2,111,521	2,359,636	3,688,973	4,371,309	1,894,033	Interested contents/beautiful design/ use easy language
ส่งเสริมให้มีห้องสมุด/ห้องสมุดเคลื่อนที่/ มุมอ่านหนังสือในชุมชน/พื้นที่สาธารณะ	15,642,352	7,677,465	7,964,886	6,506,114	9,136,237	1,837,017	2,482,244	3,728,988	5,226,978	2,367,125	Have village/community library/ reading corner in public areas
ปลูกฝังให้รักการอ่านผ่านพ่อแม่/ครอบครัว	16,308,566	7,827,348	8,481,218	7,185,623	9,122,943	1,824,428	2,348,392	3,891,656	5,403,699	2,840,390	Parents participate/ arrangement family reading project
ให้สถานศึกษามีการรณรงค์ส่งเสริมการอ่าน	15,642,267	7,606,274	8,035,993	6,277,141	9,365,126	2,156,846	2,429,278	3,600,549	4,949,719	2,505,876	School should promote reading campaign
จัดนิทรรศการสัปดาห์หนังสือ/ส่งเสริมการแลกเปลี่ยนหนังสือ/ ส่งเสริมการอ่านโดยการลดค่าเช่าอินเทอร์เน็ต	2,828,634	1,302,028	1,526,606	1,617,350	1,211,284	384,440	709,899	840,751	695,508	198,037	Arrangement regularity book fair/ supported exchange book project/ reduced internet price
จัดรายการส่งเสริมการอ่านในรูปแบบของบันเทิงทางวิทยุ/ โทรทัศน์อย่างต่อเนื่อง	3,055,463	1,467,400	1,588,063	1,504,030	1,551,433	249,103	475,665	761,722	1,011,189	557,784	Produced reading promotion program via broadcasting
อื่น ๆ	442,903	220,426	222,477	229,403	213,499	46,775	66,973	134,187	100,230	94,737	Others
ไม่ทราบ	44,277	27,924	16,352	14,339	29,938	4,361	12,309	5,588	10,180	11,839	Unknown

^{1/} ตอบได้ไม่เกิน 2 คำตอบ

^{1/} Less than 3 answers were possible

ตารางที่ 34 จำนวนประชากรอายุตั้งแต่ 6 ปีขึ้นไป จำแนกตามข้อเสนอแนะวิธีการรณรงค์ให้คนรักการอ่านหนังสือ กลุ่มอายุ เพศ เขตการปกครอง และภาค พ.ศ. 2556 (ต่อ)

Table 34 Number of population, aged 6 years and over by suggestion of reading campaign, age group, sex, area and region, 2013 (Contd.)

ข้อเสนอแนะวิธีการรณรงค์ให้คนรักการอ่านหนังสือ ^{1/} และภาค	รวม Total	เพศ Sex		เขตการปกครอง Area		กลุ่มอายุ (ปี) Age group (years)					ข้อเสนอแนะวิธีการรณรงค์ให้คนรักการอ่านหนังสือ ^{1/} and region
		ชาย Male	หญิง Female	ในเขตเทศบาล Municipal	นอกเขตเทศบาล Non-municipal	6 - 14	15 - 24	25 - 39	40 - 59	60 ขึ้นไป 60 and over	
กรุงเทพมหานคร	7,989,491	3,865,266	4,124,225	7,989,491	-	599,881	1,240,358	2,728,877	2,519,152	901,223	Bangkok metropolis
หนังสือควรมีราคาถูก	4,210,752	2,032,269	2,178,482	4,210,752	-	304,135	630,217	1,454,954	1,368,984	452,462	Lower book price
หาซื้อได้ง่าย	1,811,793	886,800	924,992	1,811,793	-	137,831	249,890	648,264	576,745	199,062	Easy to buy books
รูปเล่ม/เนื้อหาที่น่าสนใจ หรือใช้ภาษาง่าย ๆ	1,976,701	935,745	1,040,956	1,976,701	-	165,193	328,048	683,666	583,009	216,785	Interested contents/beautiful design/ use easy language
ส่งเสริมให้มีห้องสมุด/ห้องสมุดเคลื่อนที่/ มุมอ่านหนังสือในชุมชน/พื้นที่สาธารณะ	1,839,623	895,330	944,293	1,839,623	-	149,871	281,326	582,619	617,903	207,904	Have village/community library/ reading corner in public areas
ปลูกฝังให้รักการอ่านผ่านพ่อแม่/ครอบครัว	1,589,669	754,650	835,018	1,589,669	-	110,197	217,288	531,052	515,115	216,017	Parents participate/ arrangement family reading project
ให้สถานศึกษามีการรณรงค์ส่งเสริมการอ่าน	1,292,448	637,237	655,212	1,292,448	-	105,626	230,316	436,338	369,977	150,191	School should promote reading campaign
จัดนิทรรศการสัปดาห์หนังสือ/ส่งเสริมการแลกเปลี่ยนหนังสือ/ ส่งเสริมการอ่านโดยการลดค่าเช่าอินเทอร์เน็ต	702,916	337,011	365,905	702,916	-	47,212	132,347	275,907	198,471	48,979	Arrangement regularity book fair/ supported exchange book project/ reduced internet price
จัดรายการส่งเสริมการอ่านในรูปแบบบันเทิงทางวิทยุ/ โทรทัศน์อย่างต่อเนื่อง	488,724	226,122	262,602	488,724	-	20,378	73,461	151,825	165,141	77,921	Produced reading promotion program via broadcasting
อื่น ๆ	63,745	27,837	35,908	63,745	-	2,091	8,853	32,821	12,548	7,432	Others
ไม่ทราบ	5,148	5,148	-	5,148	-	-	3,092	2,057	-	-	Unknown

^{1/} ตอบได้ไม่เกิน 2 คำตอบ

^{1/} Less than 3 answers were possible

ตารางที่ 34 จำนวนประชากรอายุตั้งแต่ 6 ปีขึ้นไป จำแนกตามข้อเสนอแนะวิธีการรณรงค์ให้คนรักการอ่านหนังสือ กลุ่มอายุ เพศ เขตการปกครอง และภาค พ.ศ. 2556 (ต่อ)

Table 34 Number of population, aged 6 years and over by suggestion of reading campaign, age group, sex, area and region, 2013 (Contd.)

ข้อเสนอแนะวิธีการรณรงค์ให้คนรักการอ่านหนังสือ ^{1/} และภาค	รวม Total	เพศ Sex		เขตการปกครอง Area		กลุ่มอายุ (ปี) Age group (years)					ข้อเสนอแนะวิธีการรณรงค์ให้คนรักการอ่านหนังสือ ^{1/} and region
		ชาย Male	หญิง Female	ในเขตเทศบาล Municipal	นอกเขตเทศบาล Non-municipal	6 - 14	15 - 24	25 - 39	40 - 59	60 ขึ้นไป 60 and over	
ภาคกลาง (ไม่รวมกรุงเทพมหานคร)	17,645,245	8,617,367	9,027,878	8,083,446	9,561,799	1,854,734	2,697,702	5,112,119	5,528,368	2,452,322	Central region (excluding Bangkok metropolis)
หนังสือควรมีราคาถูกลง	7,021,002	3,392,700	3,628,302	3,407,328	3,613,674	667,045	1,054,841	2,097,559	2,270,660	930,897	Lower book price
หาซื้อได้ง่าย	3,634,307	1,764,364	1,869,943	1,625,586	2,008,722	325,205	517,227	1,120,456	1,196,345	475,075	Easy to buy books
รูปเล่ม/เนื้อหาที่น่าสนใจ หรือใช้ภาษาง่าย ๆ	4,533,293	2,218,605	2,314,688	1,919,011	2,614,282	562,822	750,595	1,356,423	1,305,538	557,916	Interested contents/beautiful design/ use easy language
ส่งเสริมให้มีห้องสมุด/ห้องสมุดเคลื่อนที่/ มุมอ่านหนังสือในชุมชน/พื้นที่สาธารณะ	4,011,355	1,989,190	2,022,165	1,754,758	2,256,597	423,023	639,745	1,145,770	1,276,959	525,859	Have village/community library/ reading corner in public areas
ปลูกฝังให้รักการอ่านผ่านพ่อแม่/ครอบครัว	4,483,083	2,198,159	2,284,924	2,292,592	2,190,491	436,897	652,594	1,263,922	1,445,883	683,788	Parents participate/ arrangement family reading project
ให้สถานศึกษามีการรณรงค์ส่งเสริมการอ่าน	4,047,792	1,978,109	2,069,683	1,726,438	2,321,355	482,367	549,463	1,138,087	1,292,504	585,372	School should promote reading campaign
จัดนิทรรศการสัปดาห์หนังสือ/ส่งเสริมการแลกเปลี่ยนหนังสือ/ ส่งเสริมการอ่านโดยการลดค่าเช่าอินเทอร์เน็ต	754,194	350,284	403,910	380,656	373,538	90,799	200,220	265,298	156,370	41,508	Arrangement regularity book fair/ supported exchange book project/ reduced internet price
จัดรายการส่งเสริมการอ่านในรูปของบันเทิงทางวิทยุ/ โทรทัศน์อย่างต่อเนื่อง	910,446	438,610	471,837	432,497	477,949	65,017	138,373	247,695	296,834	162,528	Produced reading promotion program via broadcasting
อื่น ๆ	130,501	71,780	58,721	41,160	89,341	11,795	22,156	48,257	29,981	18,312	Others
ไม่ทราบ	3,346	1,044	2,302	487	2,859	-	844	2,148	201	153	Unknown

^{1/} ตอบได้ไม่เกิน 2 คำตอบ

^{1/} Less than 3 answers were possible

ตารางที่ 34 จำนวนประชากรอายุตั้งแต่ 6 ปีขึ้นไป จำแนกตามข้อเสนอแนะวิธีการรณรงค์ให้คนรักการอ่านหนังสือ กลุ่มอายุ เพศ เขตการปกครอง และภาค พ.ศ. 2556 (ต่อ)

Table 34 Number of population, aged 6 years and over by suggestion of reading campaign, age group, sex, area and region, 2013 (Contd.)

ข้อเสนอแนะวิธีการรณรงค์ให้คนรักการอ่านหนังสือ ^{1/} และภาค	รวม Total	เพศ Sex		เขตการปกครอง Area		กลุ่มอายุ (ปี) Age group (years)					ข้อเสนอแนะวิธีการรณรงค์ให้คนรักการอ่านหนังสือ ^{1/} and region
		ชาย Male	หญิง Female	ในเขตเทศบาล Municipal	นอกเขตเทศบาล Non-municipal	6 - 14	15 - 24	25 - 39	40 - 59	60 ขึ้นไป 60 and over	
ภาคเหนือ	10,818,759	5,265,811	5,552,948	3,765,139	7,053,620	1,362,194	1,590,207	2,108,230	3,734,469	2,023,659	Northern region
หนังสือควรมีราคาถูกลง	3,586,942	1,752,872	1,834,070	1,445,989	2,140,953	444,773	563,593	742,686	1,235,336	600,553	Lower book price
หาซื้อได้ง่าย	1,887,656	920,577	967,079	683,320	1,204,336	207,793	268,585	402,620	696,184	312,474	Easy to buy books
รูปเล่ม/เนื้อหาที่น่าสนใจ หรือใช้ภาษาง่าย ๆ	2,372,352	1,158,305	1,214,047	808,282	1,564,070	388,907	365,545	479,092	780,814	357,994	Interested contents/beautiful design/ use easy language
ส่งเสริมให้มีห้องสมุด/ห้องสมุดเคลื่อนที่/ มุมอ่านหนังสือในชุมชน/พื้นที่สาธารณะ	2,994,825	1,486,322	1,508,503	942,804	2,052,021	347,793	459,919	575,638	1,086,530	524,946	Have village/community library/ reading corner in public areas
ปลูกฝังให้รักการอ่านผ่านพ่อแม่/ครอบครัว	3,498,784	1,669,904	1,828,881	1,130,688	2,368,097	381,647	476,345	654,298	1,240,450	746,044	Parents participate/ arrangement family reading project
ให้สถานศึกษามีการรณรงค์ส่งเสริมการอ่าน	3,362,044	1,618,405	1,743,639	1,055,124	2,306,920	436,424	493,877	654,054	1,118,228	659,461	School should promote reading campaign
จัดนิทรรศการสัปดาห์หนังสือ/ส่งเสริมการแลกเปลี่ยนหนังสือ/ ส่งเสริมการอ่านโดยการลดค่าเช่าอินเทอร์เน็ต	355,888	174,149	181,740	148,548	207,341	59,686	108,715	74,393	86,429	26,666	Arrangement regularity book fair/ supported exchange book project/ reduced internet price
จัดรายการส่งเสริมการอ่านในรูปแบบของบันเทิงทางวิทยุ/ โทรทัศน์อย่างต่อเนื่อง	506,767	242,092	264,675	222,980	283,787	41,633	79,573	109,938	176,343	99,280	Produced reading promotion program via broadcasting
อื่น ๆ	67,623	28,697	38,926	28,533	39,090	7,295	13,102	7,259	17,391	22,576	Others
ไม่ทราบ	-	-	-	-	-	-	-	-	-	-	Unknown

^{1/} ตอบได้ไม่เกิน 2 คำตอบ

^{1/} Less than 3 answers were possible

ตารางที่ 34 จำนวนประชากรอายุตั้งแต่ 6 ปีขึ้นไป จำแนกตามข้อเสนอแนะวิธีการรณรงค์ให้คนรักการอ่านหนังสือ กลุ่มอายุ เพศ เขตการปกครอง และภาค พ.ศ. 2556 (ต่อ)

Table 34 Number of population, aged 6 years and over by suggestion of reading campaign, age group, sex, area and region, 2013 (Contd.)

ข้อเสนอแนะวิธีการรณรงค์ให้คนรักการอ่านหนังสือ ^{1/} และภาค	รวม Total	เพศ Sex		เขตการปกครอง Area		กลุ่มอายุ (ปี) Age group (years)					ข้อเสนอแนะวิธีการรณรงค์ ^{1/} and region
		ชาย Male	หญิง Female	ในเขตเทศบาล Municipal	นอกเขตเทศบาล Non-municipal	6 - 14	15 - 24	25 - 39	40 - 59	60 ขึ้นไป 60 and over	
ภาคตะวันออกเฉียงเหนือ	17,404,374	8,456,217	8,948,157	5,089,562	12,314,812	2,666,755	2,699,749	3,257,563	5,713,103	3,067,204	Northeastern region
หนังสือควรมีราคาถูกลง	6,475,905	3,205,220	3,270,685	1,774,298	4,701,606	1,017,725	1,050,513	1,258,674	2,061,691	1,087,302	Lower book price
หาซื้อได้ง่าย	3,658,537	1,774,320	1,884,217	981,643	2,676,894	529,102	569,669	703,477	1,224,815	631,475	Easy to buy books
รูปเล่ม/เนื้อหาที่น่าสนใจ หรือใช้ภาษาง่าย ๆ	3,141,799	1,505,804	1,635,995	1,018,558	2,123,241	587,151	500,895	580,232	1,014,890	458,630	Interested contents/beautiful design/ use easy language
ส่งเสริมให้มีห้องสมุด/ห้องสมุดเคลื่อนที่/ มุมอ่านหนังสือในชุมชน/พื้นที่สาธารณะ	4,910,451	2,397,230	2,513,221	1,325,971	3,584,480	658,555	781,527	942,875	1,681,492	846,001	Have village/community library/ reading corner in public areas
ปลูกฝังให้รักการอ่านผ่านพ่อแม่/ครอบครัว	4,556,996	2,172,252	2,384,744	1,457,447	3,099,548	612,566	655,381	893,374	1,555,712	839,962	Parents participate/ arrangement family reading project
ให้สถานศึกษามีการรณรงค์ส่งเสริมการอ่าน	4,865,406	2,351,070	2,514,336	1,503,029	3,362,377	809,651	776,202	859,481	1,588,577	831,494	School should promote reading campaign
จัดนิทรรศการสัปดาห์หนังสือ/ส่งเสริมการแลกเปลี่ยนหนังสือ/ ส่งเสริมการอ่านโดยการลดค่าเช่าอินเทอร์เน็ต	594,121	247,752	346,369	213,928	380,192	105,317	148,561	113,879	167,235	59,129	Arrangement regularity book fair/ supported exchange book project/ reduced internet price
จัดรายการส่งเสริมการอ่านในรูปแบบของบันเทิงทางวิทยุ/ โทรทัศน์อย่างต่อเนื่อง	831,326	404,928	426,398	222,531	608,795	92,402	125,109	162,828	271,441	179,547	Produced reading promotion program via broadcasting
อื่น ๆ	115,753	56,763	58,990	52,980	62,773	14,941	13,136	19,615	29,930	38,131	Others
ไม่ทราบ	35,782	21,731	14,051	8,703	27,079	4,361	8,373	1,383	9,979	11,686	Unknown

1/ ตอบได้ไม่เกิน 2 คำตอบ

1/ Less than 3 answers were possible

ตารางที่ 34 จำนวนประชากรอายุตั้งแต่ 6 ปีขึ้นไป จำแนกตามข้อเสนอแนะวิธีการรณรงค์ให้คนรักการอ่านหนังสือ กลุ่มอายุ เพศ เขตการปกครอง และภาค พ.ศ. 2556 (ต่อ)

Table 34 Number of population, aged 6 years and over by suggestion of reading campaign, age group, sex, area and region, 2013 (Contd.)

ข้อเสนอแนะวิธีการรณรงค์ให้คนรักการอ่านหนังสือ ^{1/} และภาค	รวม Total	เพศ Sex		เขตการปกครอง Area		กลุ่มอายุ (ปี) Age group (years)					ข้อเสนอแนะวิธีการรณรงค์ให้คนรักการอ่านหนังสือ ^{1/} and region
		ชาย Male	หญิง Female	ในเขตเทศบาล Municipal	นอกเขตเทศบาล Non-municipal	6 - 14	15 - 24	25 - 39	40 - 59	60 ขึ้นไป 60 and over	
ภาคใต้	8,273,195	4,066,326	4,206,869	2,778,780	5,494,415	1,196,568	1,390,720	2,120,306	2,406,569	1,159,032	Southern region
หนังสือควรมีราคาถูกลง	2,926,892	1,452,752	1,474,140	1,004,945	1,921,946	406,711	489,415	774,275	845,683	410,808	Lower book price
หาซื้อได้ง่าย	1,869,300	924,707	944,593	604,063	1,265,237	217,767	274,979	541,067	584,012	251,475	Easy to buy books
รูปเล่ม/เนื้อหาที่น่าสนใจ หรือใช้ภาษาง่าย ๆ	2,401,327	1,204,356	1,196,971	791,698	1,609,629	407,448	414,552	589,561	687,057	302,708	Interested contents/beautiful design/ use easy language
ส่งเสริมให้มีห้องสมุด/ห้องสมุดเคลื่อนที่/ มุมอ่านหนังสือในชุมชน/พื้นที่สาธารณะ	1,886,097	909,393	976,705	642,958	1,243,139	257,775	319,728	482,086	564,094	262,414	Have village/community library/ reading corner in public areas
ปลูกฝังให้รักการอ่านผ่านพ่อแม่/ครอบครัว	2,180,033	1,032,383	1,147,651	715,227	1,464,806	283,121	346,785	549,009	646,539	354,579	Parents participate/ arrangement family reading project
ให้สถานศึกษามีการรณรงค์ส่งเสริมการอ่าน	2,074,576	1,021,453	1,053,123	700,102	1,374,474	322,777	379,419	512,589	580,433	279,358	School should promote reading campaign
จัดนิทรรศการสัปดาห์หนังสือ/ส่งเสริมการแลกเปลี่ยนหนังสือ/ ส่งเสริมการอ่านโดยการลดค่าเช่าอินเทอร์เน็ต	421,515	192,833	228,682	171,302	250,213	81,427	120,055	111,274	87,003	21,755	Arrangement regularity book fair/ supported exchange book project/ reduced internet price
จัดรายการส่งเสริมการอ่านในรูปแบบบันเทิงทางวิทยุ/ โทรทัศน์อย่างต่อเนื่อง	318,200	155,648	162,552	137,298	180,902	29,672	59,149	89,437	101,432	38,509	Produced reading promotion program via broadcasting
อื่น ๆ	65,280	35,349	29,931	42,984	22,296	10,653	9,726	26,235	10,380	8,286	Others
ไม่ทราบ	-	-	-	-	-	-	-	-	-	-	Unknown

^{1/} ตอบได้ไม่เกิน 2 คำตอบ

^{1/} Less than 3 answers were possible

ตารางที่ 35 จำนวนประชากรอายุตั้งแต่ 6 ปีขึ้นไป จำแนกตามความสามารถในการอ่าน/เขียน/คำนวณ กลุ่มอายุ เพศ เขตการปกครอง และภาค พ.ศ. 2556

Table 35 Number of population, aged 6 years and over by ability to read/write/calculate, age group, sex, area and region, 2013

ความสามารถในการอ่าน/เขียน/คำนวณ ^{1/} และภาค	รวม Total	เพศ Sex		เขตการปกครอง Area		กลุ่มอายุ (ปี) Age group (years)					Ability to read/write/calculate, ^{1/} and region
		ชาย Male	หญิง Female	ในเขตเทศบาล Municipal	นอกเขตเทศบาล Non-municipal	6 - 14	15 - 24	25 - 39	40 - 59	60 ขึ้นไป 60 and over	
ทั่วราชอาณาจักร	62,131,064	30,270,987	31,860,077	27,706,418	34,424,646	7,680,132	9,618,736	15,327,095	19,901,661	9,603,440	Whole kingdom
ได้ทั้ง 3 อย่าง	56,625,355	28,035,906	28,589,449	25,912,095	30,713,260	6,921,351	9,402,740	14,832,041	18,617,821	6,851,402	Ability to read, write and calculate
อ่านออก	58,924,198	29,080,816	29,843,382	26,736,078	32,188,120	7,472,269	9,465,991	14,991,681	19,129,819	7,864,438	Ability to read
เขียนได้	58,438,423	28,884,570	29,553,853	26,598,147	31,840,276	7,416,771	9,456,552	14,965,357	19,015,625	7,584,117	Ability to write
คำนวณได้	58,254,378	28,648,100	29,606,279	26,387,774	31,866,605	6,940,533	9,481,999	15,032,472	19,154,879	7,644,496	Ability to calculate
กรุงเทพมหานคร	7,989,491	3,865,266	4,124,225	7,989,491	-	599,881	1,240,358	2,728,877	2,519,152	901,223	Bangkok metropolis
ได้ทั้ง 3 อย่าง	7,760,269	3,783,118	3,977,151	7,760,269	-	564,233	1,228,563	2,698,953	2,477,291	791,229	Ability to read, write and calculate
อ่านออก	7,858,220	3,822,541	4,035,679	7,858,220	-	593,297	1,232,760	2,708,427	2,492,318	831,417	Ability to read
เขียนได้	7,838,282	3,814,590	4,023,692	7,838,282	-	592,811	1,230,568	2,706,127	2,484,158	824,618	Ability to write
คำนวณได้	7,836,219	3,809,172	4,027,048	7,836,219	-	564,233	1,235,460	2,709,886	2,497,153	829,488	Ability to calculate
ภาคกลาง (ไม่รวมกรุงเทพมหานคร)	17,645,245	8,617,367	9,027,878	8,083,446	9,561,799	1,854,734	2,697,702	5,112,119	5,528,368	2,452,322	Central region (excluding Bangkok metropolis)
ได้ทั้ง 3 อย่าง	16,207,257	8,043,593	8,163,664	7,490,434	8,716,823	1,660,698	2,603,543	4,936,255	5,187,028	1,819,733	Ability to read, write and calculate
อ่านออก	16,915,549	8,356,731	8,558,818	7,810,399	9,105,150	1,818,793	2,637,907	5,013,448	5,352,202	2,093,199	Ability to read
เขียนได้	16,802,749	8,311,334	8,491,415	7,772,068	9,030,681	1,806,302	2,633,794	5,004,170	5,328,607	2,029,876	Ability to write
คำนวณได้	16,580,927	8,182,389	8,398,538	7,627,767	8,953,160	1,667,141	2,639,950	4,993,803	5,308,985	1,971,048	Ability to calculate

^{1/} ตอบได้มากกว่า 1 คำตอบ

^{1/} More than one answers was possible

ตารางที่ 35 จำนวนประชากรอายุตั้งแต่ 6 ปีขึ้นไป จำแนกตามความสามารถในการอ่าน/เขียน/คำนวณ กลุ่มอายุ เพศ เขตการปกครอง และภาค พ.ศ. 2556 (ต่อ)

Table 35 Number of population, aged 6 years and over by ability to read/write/calculate, age group, sex, area and region, 2013 (Contd.)

ความสามารถในการอ่าน/เขียน/คำนวณ ^{1/} และภาค	รวม Total	เพศ Sex		เขตการปกครอง Area		กลุ่มอายุ (ปี) Age group (years)					Ability to read/write/calculate, ^{1/} and region
		ชาย Male	หญิง Female	ในเขตเทศบาล Municipal	นอกเขตเทศบาล Non-municipal	6 - 14	15 - 24	25 - 39	40 - 59	60 ขึ้นไป 60 and over	
ภาคเหนือ	10,818,759	5,265,811	5,552,948	3,765,139	7,053,620	1,362,194	1,590,207	2,108,230	3,734,469	2,023,659	Northern region
ได้ทั้ง 3 อย่าง	9,369,073	4,680,802	4,688,271	3,402,923	5,966,150	1,244,541	1,544,004	1,959,574	3,330,933	1,290,020	Ability to read, write and calculate
อ่านออก	9,733,018	4,854,345	4,878,673	3,499,704	6,233,315	1,323,937	1,546,040	1,974,194	3,412,252	1,476,595	Ability to read
เขียนได้	9,619,586	4,803,758	4,815,828	3,476,019	6,143,567	1,313,716	1,544,549	1,969,562	3,379,706	1,412,054	Ability to write
คำนวณได้	10,038,604	4,947,729	5,090,874	3,551,192	6,487,411	1,247,357	1,570,209	2,054,820	3,576,660	1,589,557	Ability to calculate
ภาคตะวันออกเฉียงเหนือ	17,404,374	8,456,217	8,948,157	5,089,562	12,314,812	2,666,755	2,699,749	3,257,563	5,713,103	3,067,204	Northeastern region
ได้ทั้ง 3 อย่าง	15,742,526	7,760,073	7,982,453	4,664,699	11,077,827	2,380,242	2,663,611	3,186,138	5,373,738	2,138,797	Ability to read, write and calculate
อ่านออก	16,555,128	8,132,395	8,422,733	4,886,605	11,668,523	2,583,348	2,675,931	3,209,704	5,562,714	2,523,431	Ability to read
เขียนได้	16,435,874	8,086,698	8,349,176	4,853,001	11,582,874	2,566,433	2,675,496	3,206,823	5,544,848	2,442,275	Ability to write
คำนวณได้	15,988,520	7,840,179	8,148,341	4,729,325	11,259,195	2,384,786	2,664,374	3,199,404	5,432,960	2,306,996	Ability to calculate
ภาคใต้	8,273,195	4,066,326	4,206,869	2,778,780	5,494,415	1,196,568	1,390,720	2,120,306	2,406,569	1,159,032	Southern region
ได้ทั้ง 3 อย่าง	7,546,231	3,768,319	3,777,911	2,593,770	4,952,461	1,071,637	1,363,019	2,051,120	2,248,830	811,623	Ability to read, write and calculate
อ่านออก	7,862,283	3,914,804	3,947,479	2,681,150	5,181,132	1,152,893	1,373,354	2,085,908	2,310,332	939,795	Ability to read
เขียนได้	7,741,931	3,868,190	3,873,741	2,658,777	5,083,154	1,137,510	1,372,146	2,078,675	2,278,306	875,294	Ability to write
คำนวณได้	7,810,108	3,868,632	3,941,476	2,643,269	5,166,839	1,077,016	1,372,006	2,074,558	2,339,120	947,408	Ability to calculate

^{1/} ตอบได้มากกว่า 1 คำตอบ

^{1/} More than one answers was possible

ภาคผนวก

APPENDIXES

ระเบียบวิธีสถิติ

1. แผนการสุ่มตัวอย่าง

แผนการสุ่มตัวอย่างที่ใช้เป็นแบบ Stratified Two - Stage Sampling โดยมี กรุงเทพมหานคร และจังหวัดเป็นสตราตัม เขตเจนนับ (Enumeration Area : EA) เป็นหน่วยตัวอย่างขั้นที่หนึ่ง คราวเรือนส่วนบุคคล เป็นหน่วยตัวอย่างขั้นที่สอง

1.1 การจัดสตราตัม

กรุงเทพมหานครและจังหวัดเป็นสตราตัม ซึ่งมีทั้งสิ้น 77 สตราตัม และในแต่ละสตราตัม (ยกเว้น กรุงเทพมหานคร) ได้ทำการแบ่งออกเป็น 2 สตราตัมย่อย ตามลักษณะการปกครองของกรมการปกครอง คือ ในเขตเทศบาล และนอกเขตเทศบาล

1.2 การเลือกตัวอย่างขั้นที่หนึ่ง

จากแต่ละสตราตัมย่อย หรือแต่ละเขตการปกครอง ได้ทำการเลือก EA ตัวอย่าง อย่างอิสระต่อกัน โดยให้ความน่าจะเป็นในการเลือกเป็นปฏิภาคกับจำนวนคราวเรือนของ EA นั้น ๆ ได้จำนวนตัวอย่างทั้งสิ้น 3,980 EA จากทั้งสิ้นจำนวน 127,460 EA ซึ่งกระจายไปตามภาค และเขตการปกครอง เป็นดังนี้

ภาค	รวม	ในเขตเทศบาล	นอกเขตเทศบาล
กรุงเทพมหานคร	200	200	-
กลาง (ยกเว้น กรุงเทพมหานคร)	1,268	600	668
เหนือ	852	420	432
ตะวันออกเฉียงเหนือ	984	488	496
ใต้	676	332	344
รวมทั้งราชอาณาจักร	3,980	2,040	1,940

1.3 การเลือกตัวอย่างขั้นที่สอง

ในขั้นนี้เป็นการเลือกครัวเรือนตัวอย่างจากครัวเรือนส่วนบุคคลทั้งสิ้น ในบัญชีรายชื่อครัวเรือน ซึ่งได้จากการนับจุดในแต่ละ EA ตัวอย่าง ด้วยวิธีการสุ่มแบบมีระบบ โดยกำหนดขนาดตัวอย่าง ดังนี้

ในเขตเทศบาล : กำหนด 16 ครัวเรือนตัวอย่าง ต่อ EA

(ครัวเรือนตัวอย่าง 2 ชุด ๆ ละ 8 ครัวเรือน)

นอกเขตเทศบาล : กำหนด 12 ครัวเรือนตัวอย่าง ต่อ EA

(ครัวเรือนตัวอย่าง 2 ชุด ๆ ละ 6 ครัวเรือน)

ก่อนที่จะทำการเลือกครัวเรือนตัวอย่าง ได้มีการจัดเรียงรายชื่อครัวเรือนส่วนบุคคลใหม่ ตามขนาดครัวเรือน ซึ่งวัดด้วยจำนวนสมาชิกในครัวเรือน

จำนวนครัวเรือนส่วนบุคคลตัวอย่างทั้งสิ้นที่ต้องทำการแจกจ่าย จำแนกตามภาค และ เขตการปกครอง เป็นดังนี้คือ

ภาค	รวม	ในเขตเทศบาล	นอกเขตเทศบาล
กรุงเทพมหานคร	3,200	3,200	-
กลาง (ยกเว้น กรุงเทพมหานคร)	17,616	9,600	8,016
เหนือ	11,904	6,720	5,184
ตะวันออกเฉียงเหนือ	13,760	7,808	5,952
ใต้	9,440	5,312	4,128
รวมทั้งราชอาณาจักร	55,920	32,640	23,280

2. วิธีการประมาณผล (ระดับภาค เฉพาะกลุ่มอายุต่ำกว่า 6 ปี)

การเสนอผลของการสำรวจได้เสนอผลการสำรวจในระดับกรุงเทพมหานคร และ ภาค จำนวน 4 ภาค คือ ภาคกลาง (ยกเว้นกรุงเทพมหานคร) ภาคเหนือ ภาคตะวันออกเฉียงเหนือ และภาคใต้ โดยจำแนกตามเขตการปกครอง คือ ในเขตเทศบาล และนอกเขตเทศบาล

ในการประมาณค่า กำหนดให้

$$g = 1, 2, 3, \dots, 26 \quad (\text{หมวดอายุ - เพศ}) *$$

$$k = 1, 2, 3, \dots, m_{hij} \quad (\text{เขตแขวนับตัวอย่าง})$$

$$j = 1, 2 \quad (\text{เขตการปกครอง})$$

$$i = 1, 2, 3, \dots, A_h \quad (\text{จังหวัด})$$

$$h = 1, 2, 3, 4, 5 \quad (\text{ภาค})$$

* เสนอผลการสำรวจระดับภาค จำนวนเฉพาะหมวดอายุ - เพศ $g = 1, 14$

ส่วนที่ 1 : ข้อมูลเกี่ยวกับประชากร

2.1 การประมาณค่ายอดรวม

2.1.1 สูตรการประมาณค่ายอดรวมที่ปรับแล้วของจำนวนประชากรที่มีลักษณะที่ต้องการศึกษา X สำหรับหมวดอายุ - เพศ g เขตการปกครอง j ภาค h คือ

$$x''_{1h j g} = \frac{x'_{1h j g}}{y'_{1h j g}} Y_{1h j g} = r_{1h j g} Y_{1h j g} \quad \dots \dots \dots (1)$$

โดยที่ $x'_{1h j g}$ คือ ค่าประมาณยอดรวมโดยปกติจากการเลือกตัวอย่างสองชั้น ของจำนวนประชากรทั้งสิ้นที่มีลักษณะที่ต้องการศึกษา X สำหรับหมวดอายุ - เพศ g เขตการปกครอง j ภาค h

$y'_{1h j g}$ คือ ค่าประมาณยอดรวมโดยปกติจากการเลือกตัวอย่างสองชั้น ของจำนวนประชากรทั้งสิ้น สำหรับหมวดอายุ - เพศ g เขตการปกครอง j ภาค h

$Y_{1h j g}$ คือ ค่าประมาณจำนวนประชากรทั้งสิ้น ที่ได้จากการคาดประมาณประชากรของประเทศไทย สำหรับหมวดอายุ - เพศ g เขตการปกครอง j ภาค h

¹ การคาดประมาณประชากรของประเทศไทย พ.ศ. 2553 - 2583 สำนักงานคณะกรรมการพัฒนาการเศรษฐกิจและสังคมแห่งชาติ แผนพัฒนาเศรษฐกิจและสังคมแห่งชาติ ฉบับที่ 11 (กุมภาพันธ์ 2556)

r_{1hijg} คือ อัตราส่วนของค่าประมาณจำนวนประชากรทั้งสิ้นที่มีลักษณะที่ต้องการศึกษา X กับค่าประมาณจำนวนประชากรทั้งสิ้น สำหรับหมวดอายุ - เพศ g เขตการปกครอง j ภาค h

สูตรการคำนวณค่าประมาณยอดรวมโดยปกติ จากการเลือกตัวอย่างสองชั้นคือ

$$i) \quad x'_{1hijg} = \sum_{i=1}^{A_h} x'_{1hijg} \dots\dots\dots (2)$$

โดยที่ x'_{1hijg} คือ ค่าประมาณยอดรวมโดยปกติจากการเลือกตัวอย่างสองชั้น ของจำนวนประชากรทั้งสิ้นที่มีลักษณะที่ต้องการศึกษา X สำหรับหมวดอายุ - เพศ g เขตการปกครอง j จังหวัด i ภาค h ซึ่ง

$$x'_{1hijg} = \frac{1}{m_{hij}} \sum_{k=1}^{m_{hij}} \frac{1}{P_{hijk}} \frac{N_{hijk}}{n_{hijk}} x_{1hijkg}$$

x_{1hijkg} คือ จำนวนประชากรที่เจนนับได้ทั้งสิ้น ที่มีลักษณะที่ต้องการศึกษา X ในหมวดอายุ - เพศ g เขตเจนนับตัวอย่าง k เขตการปกครอง j จังหวัด i ภาค h

N_{hijk} คือ จำนวนครัวเรือนที่นับจดได้ทั้งสิ้น ในเขตเจนนับตัวอย่าง k เขตการปกครอง j จังหวัด i ภาค h

n_{hijk} คือ จำนวนครัวเรือนตัวอย่างทั้งสิ้น ในเขตเจนนับตัวอย่าง k เขตการปกครอง j จังหวัด i ภาค h

P_{hijk} คือ โอกาสในการเลือกเขตเจนนับตัวอย่าง k เขตการปกครอง j จังหวัด i ภาค h

m_{hij} คือ จำนวนเขตเจนนับตัวอย่างทั้งสิ้น ในเขตการปกครอง j จังหวัด i ภาค h

A_h คือ จำนวนจังหวัดทั้งสิ้นในภาค h และ $\sum_{h=1}^5 A_h = 77$

$$ii) \quad y'_{1h jg} = \sum_{i=1}^{A_h} y'_{1hijg} \quad \dots\dots\dots (3)$$

โดยที่ $y'_{1h jg}$ คือ ค่าประมาณยอดรวมโดยปกติจากการเลือกตัวอย่างสองชั้น ของจำนวนประชากรทั้งสิ้น สำหรับหมวดอายุ - เพศ g เขตการปกครอง j จังหวัด i ภาค h ซึ่ง

$$y'_{1hijg} = \frac{1}{m_{hij}} \sum_{k=1}^{m_{hij}} \frac{1}{P_{hijk}} \frac{N_{hijk}}{n_{hijk}} y_{1hijk g}$$

$y_{1hijk g}$ คือ จำนวนประชากรที่เจนนับได้ทั้งสิ้น ในหมวดอายุ - เพศ g เขตเจนนับตัวอย่าง k เขตการปกครอง j จังหวัด i ภาค h

2.1.2 สูตรการประมาณค่ายอดรวมที่ปรับแล้วของจำนวนประชากรที่มีลักษณะที่ต้องการศึกษา X สำหรับเขตการปกครอง j ภาค h คือ

$$x''_{1hj} = \sum_{g=1}^{26} x''_{1h jg} \quad \dots\dots\dots (4)$$

2.1.3 สูตรการประมาณค่ายอดรวมที่ปรับแล้วของจำนวนประชากรที่มีลักษณะที่ต้องการศึกษา X สำหรับหมวดอายุ - เพศ g ภาค h คือ

$$x''_{1hg} = \sum_{j=1}^2 x''_{1h jg} \quad \dots\dots\dots (5)$$

2.1.4 สูตรการประมาณค่ายอดรวมที่ปรับแล้วของจำนวนประชากรที่มีลักษณะที่ต้องการศึกษา X สำหรับภาค h คือ

$$x''_{1h} = \sum_{j=1}^2 x''_{1hj} = \sum_{g=1}^{26} x''_{1hg} \quad \dots\dots\dots (6)$$

2.1.5 สูตรการประมาณค่ายอดรวมที่ปรับแล้วของจำนวนประชากรที่มีลักษณะที่ต้องการศึกษา X สำหรับเขตการปกครอง j ทวีปอาเซียน คือ

$$x''_{1j} = \sum_{h=1}^5 x''_{1hj} \quad \dots\dots\dots (7)$$

2.1.6 สูตรการประมาณค่ายอดรวมที่ปรับแล้วของจำนวนประชากรที่มีลักษณะที่ต้องการศึกษา X สำหรับหมวดอายุ - เพศ g ที่วราชอาณาจักร คือ

$$x''_{1g} = \sum_{h=1}^5 x''_{1hg} \dots\dots\dots (8)$$

2.1.7 สูตรการประมาณค่ายอดรวมที่ปรับแล้วของจำนวนประชากรที่มีลักษณะที่ต้องการศึกษา X สำหรับที่วราชอาณาจักร คือ

$$x''_1 = \sum_{h=1}^5 x''_{1h} = \sum_{j=1}^2 x''_{1j} = \sum_{g=1}^{26} x''_{1g} \dots\dots\dots (9)$$

2.2 การประมาณค่าความแปรปรวนของค่าประมาณยอดรวม

2.2.1 สูตรการประมาณค่าความแปรปรวนของ x''_{1hjk} คือ

$$\hat{V}(x''_{1hjk}) = \left[\frac{Y_{1hjk}}{y'_{1hjk}} \right]^2 \sum_{i=1}^{A_h} \frac{1}{m_{hij} (m_{hij} - 1)} \left[\sum_{k=1}^{m_{hij}} z'_{1hijk}{}^2 - m_{hij} z'_{1hij}{}^2 \right] \dots\dots\dots (10)$$

โดยที่ $z'_{1hijk} = x'_{1hijk} - r_{1hjk} y'_{1hijk}$

$$z'_{1hijg} = x'_{1hijg} - r_{1hjk} y'_{1hijg}$$

$$x'_{1hijk} = \frac{1}{P_{hijk}} \frac{N_{hijk}}{n_{hijk}} x_{1hijk}$$

$$y'_{1hijk} = \frac{1}{P_{hijk}} \frac{N_{hijk}}{n_{hijk}} y_{1hijk}$$

2.2.2 สูตรการประมาณค่าความแปรปรวนของ x''_{1hj} คือ

$$\hat{V}(x''_{1hj}) = \sum_{g=1}^{26} \hat{V}(x''_{1hjk}) \dots\dots\dots (11)$$

2.2.3 สูตรการประมาณค่าความแปรปรวนของ x''_{1hg} คือ

$$\hat{V}(x''_{1hg}) = \sum_{j=1}^2 \hat{V}(x''_{1hjk}) \dots\dots\dots (12)$$

2.2.4 สูตรการประมาณค่าความแปรปรวนของ x''_{1h} คือ

$$\hat{V}(x''_{1h}) = \sum_{j=1}^2 \hat{V}(x''_{1hj}) = \sum_{g=1}^{26} \hat{V}(x''_{1hg}) \quad \dots\dots\dots (13)$$

2.2.5 สูตรการประมาณค่าความแปรปรวนของ x''_{1j} คือ

$$\hat{V}(x''_{1j}) = \sum_{h=1}^5 \hat{V}(x''_{1hj}) \quad \dots\dots\dots (14)$$

2.2.6 สูตรการประมาณค่าความแปรปรวนของ x''_{1g} คือ

$$\hat{V}(x''_{1g}) = \sum_{h=1}^5 \hat{V}(x''_{1hg}) \quad \dots\dots\dots (15)$$

2.2.7 สูตรการประมาณค่าความแปรปรวนของ x''_1 คือ

$$\hat{V}(x''_1) = \sum_{h=1}^5 \hat{V}(x''_{1h}) = \sum_{j=1}^2 \hat{V}(x''_{1j}) = \sum_{g=1}^{26} \hat{V}(x''_{1g}) \quad \dots\dots\dots (16)$$

2.3 การประมาณค่าสัมประสิทธิ์ของความแปรผันของค่าประมาณยอดรวม

2.3.1 สูตรการประมาณค่าสัมประสิทธิ์ของความแปรผันของ x''_{1hfg} คือ

$$cv(x''_{1hfg}) = \frac{\sqrt{\hat{V}(x''_{1hfg})}}{x''_{1hfg}} \times 100\% \quad \dots\dots\dots (17)$$

2.3.2 สูตรการประมาณค่าสัมประสิทธิ์ของความแปรผันของ x''_{1hj} คือ

$$cv(x''_{1hj}) = \frac{\sqrt{\hat{V}(x''_{1hj})}}{x''_{1hj}} \times 100\% \quad \dots\dots\dots (18)$$

2.3.3 สูตรการประมาณค่าสัมประสิทธิ์ของความแปรผันของ x''_{1hg} คือ

$$cv(x''_{1hg}) = \frac{\sqrt{\hat{V}(x''_{1hg})}}{x''_{1hg}} \times 100\% \quad \dots\dots\dots (19)$$

2.3.4 สูตรการประมาณค่าสัมประสิทธิ์ของความแปรผันของ x''_{1h} คือ

$$cv(x''_{1h}) = \frac{\sqrt{\hat{V}(x''_{1h})}}{x''_{1h}} \times 100\% \quad \dots\dots\dots (20)$$

2.3.5 สูตรการประมาณค่าสัมประสิทธิ์ของความแปรผันของ x''_{1j} คือ

$$cv(x''_{1j}) = \frac{\sqrt{\hat{V}(x''_{1j})}}{x''_{1j}} \times 100\% \quad \dots\dots\dots (21)$$

2.3.6 สูตรการประมาณค่าสัมประสิทธิ์ของความแปรผันของ x''_{1g} คือ

$$cv(x''_{1g}) = \frac{\sqrt{\hat{V}(x''_{1g})}}{x''_{1g}} \times 100\% \quad \dots\dots\dots (22)$$

2.3.7 สูตรการประมาณค่าสัมประสิทธิ์ของความแปรผันของ x''_1 คือ

$$cv(x''_1) = \frac{\sqrt{\hat{V}(x''_1)}}{x''_1} \times 100\% \quad \dots\dots\dots (23)$$

ส่วนที่ 2 : ข้อมูลเกี่ยวกับครัวเรือน

2.4 การประมาณค่ายอดรวม

2.4.1 สูตรการประมาณค่ายอดรวมที่ปรับแล้วของลักษณะที่ต้องการศึกษา X ของครัวเรือน สำหรับเขตการปกครอง j ภาค h คือ

$$x''_{2hj} = \frac{x'_{2hj}}{y'_{2hj}} Y_{2hj} = r_{2hj} Y_{2hj} \quad \dots\dots\dots (24)$$

โดยที่ x'_{2hj} คือ ค่าประมาณยอดรวมโดยปกติจากการเลือกตัวอย่างสองชั้น ของลักษณะที่ต้องการศึกษา X ของครัวเรือน สำหรับเขตการปกครอง j ภาค h

y'_{2hj} คือ ค่าประมาณยอดรวมโดยปกติจากการเลือกตัวอย่างสองชั้น ของจำนวนครัวเรือนทั้งสิ้น สำหรับเขตการปกครอง j ภาค h

Y_{2hj} ^{/2} คือ ค่าประมาณจำนวนครัวเรือนทั้งสิ้น ที่ได้จากการคาดประมาณประชากรของประเทศไทย สำหรับเขตการปกครอง j ภาค h

r_{2hj} คือ อัตราส่วนของค่าประมาณลักษณะที่ต้องการศึกษา X กับค่าประมาณจำนวนครัวเรือนทั้งสิ้น ในเขตการปกครอง j ภาค h

^{/2} การคาดประมาณประชากรของประเทศไทย พ.ศ. 2553 - 2583 สำนักงานคณะกรรมการพัฒนาการเศรษฐกิจและสังคมแห่งชาติ แผนพัฒนาเศรษฐกิจและสังคมแห่งชาติ ฉบับที่ 11 (กุมภาพันธ์ 2556)

สูตรการคำนวณค่าประมาณยอดรวมโดยปกติ จากการเลือกตัวอย่างสองชั้นคือ

$$i) \quad x'_{2hj} = \sum_{i=1}^{A_h} x'_{2hij} \quad \dots\dots\dots (25)$$

โดยที่ x'_{2hij} คือ ค่าประมาณยอดรวมโดยปกติจากการเลือกตัวอย่างสองชั้น ของลักษณะที่ต้องการศึกษา X ของครัวเรือน สำหรับเขตการปกครอง j จังหวัด i ภาค h ซึ่ง

$$x'_{2hij} = \frac{1}{m_{hij}} \sum_{k=1}^{m_{hij}} \frac{1}{P_{hijk}} \frac{N_{hijk}}{n_{hijk}} x_{2hijk}$$

x_{2hijk} คือ ค่าของลักษณะที่ต้องการศึกษา X ของครัวเรือนที่เจนนับได้ทั้งสิ้น สำหรับเขตเจนนับตัวอย่าง k เขตการปกครอง j จังหวัด i ภาค h

$$ii) \quad y'_{2hj} = \sum_{i=1}^{A_h} y'_{2hij} \quad \dots\dots\dots (26)$$

โดยที่ y'_{2hij} คือ ค่าประมาณยอดรวมโดยปกติจากการเลือกตัวอย่างสองชั้น ของจำนวนครัวเรือนทั้งสิ้น สำหรับเขตการปกครอง j จังหวัด i ภาค h ซึ่ง

$$y'_{2hij} = \frac{1}{m_{hij}} \sum_{k=1}^{m_{hij}} \frac{1}{P_{hijk}} \frac{N_{hijk}}{n_{hijk}} y_{2hijk}$$

y_{2hijk} คือ จำนวนครัวเรือนตัวอย่างที่เจนนับได้ทั้งสิ้น ในเขตเจนนับตัวอย่าง k เขตการปกครอง j จังหวัด i ภาค h

2.4.2 สูตรการประมาณค่ายอดรวมที่ปรับแล้วของลักษณะที่ต้องการศึกษา X ของครัวเรือนสำหรับสำหรับภาค h คือ

$$x''_{2h} = \sum_{j=1}^2 x''_{2hj} \quad \dots\dots\dots (27)$$

2.4.3 สูตรการประมาณค่ายอดรวมที่ปรับแล้วของลักษณะที่ต้องการศึกษา X ของครัวเรือนสำหรับเขตการปกครอง j ทั่วประเทศคือ

$$x''_{2j} = \sum_{h=1}^5 x''_{2hj} \quad \dots\dots\dots (28)$$

2.4.4 สูตรการประมาณค่ายอดรวมที่ปรับแล้วของลักษณะที่ต้องการศึกษา X ของครัวเรือนสำหรับ
ทั่วราชอาณาจักร คือ

$$x_2'' = \sum_{h=1}^5 x_{2h}'' = \sum_{j=1}^2 x_{2j}'' \dots\dots\dots (29)$$

2.5 การประมาณค่าความแปรปรวนของค่าประมาณยอดรวม

2.5.1 สูตรการประมาณค่าความแปรปรวนของ x_{2hj}'' คือ

$$\hat{V}(x_{2hj}'') = \left[\frac{Y_{2hj}}{y_{2hj}'} \right]^2 \sum_{i=1}^{A_h} \frac{1}{m_{hij} (m_{hij} - 1)} \left[\sum_{k=1}^{m_{hij}} z_{2hijk}'^2 - m_{hij} z_{2hij}'^2 \right] \dots\dots\dots (30)$$

โดยที่ $z_{2hijk}' = x_{2hijk}' - r_{2hj} y_{2hijk}'$

$$z_{2hij}' = x_{2hij}' - r_{2hj} y_{2hij}'$$

$$x_{2hijk}' = \frac{1}{P_{hijk}} \frac{N_{hijk}}{n_{hijk}} x_{2hijk}$$

$$y_{2hijk}' = \frac{1}{P_{hijk}} \frac{N_{hijk}}{n_{hijk}} y_{2hijk}$$

2.5.2 สูตรการประมาณค่าความแปรปรวนของ x_{2h}'' คือ

$$\hat{V}(x_{2h}'') = \sum_{j=1}^2 \hat{V}(x_{2hj}'') \dots\dots\dots (31)$$

2.5.3 สูตรการประมาณค่าความแปรปรวนของ x_{2j}'' คือ

$$\hat{V}(x_{2j}'') = \sum_{h=1}^5 \hat{V}(x_{2hj}'') \dots\dots\dots (32)$$

2.5.4 สูตรการประมาณค่าความแปรปรวนของ x_2'' คือ

$$\hat{V}(x_2'') = \sum_{h=1}^5 \hat{V}(x_{2h}'') = \sum_{j=1}^2 \hat{V}(x_{2j}'') \dots\dots\dots (33)$$

2.6 การประมาณค่าสัมประสิทธิ์ของความแปรผันของค่าประมาณยอดรวม

2.6.1 สูตรการประมาณค่าสัมประสิทธิ์ของความแปรผันของ x''_{2hj} คือ

$$cv(x''_{2hj}) = \frac{\sqrt{\hat{V}(x''_{2hj})}}{x''_{2hj}} \times 100\% \quad \dots\dots\dots (34)$$

2.6.2 สูตรการประมาณค่าสัมประสิทธิ์ของความแปรผันของ x''_{2h} คือ

$$cv(x''_{2h}) = \frac{\sqrt{\hat{V}(x''_{2h})}}{x''_{2h}} \times 100\% \quad \dots\dots\dots (35)$$

2.6.3 สูตรการประมาณค่าสัมประสิทธิ์ของความแปรผันของ x''_{2j} คือ

$$cv(x''_{2j}) = \frac{\sqrt{\hat{V}(x''_{2j})}}{x''_{2j}} \times 100\% \quad \dots\dots\dots (36)$$

2.6.4 สูตรการประมาณค่าสัมประสิทธิ์ของความแปรผันของ x''_2 คือ

$$cv(x''_2) = \frac{\sqrt{\hat{V}(x''_2)}}{x''_2} \times 100\% \quad \dots\dots\dots (37)$$

3. วิธีการประมาณผล (ระดับจังหวัด เฉพาะกลุ่มอายุตั้งแต่ 6 ปีขึ้นไป)

การเสนอผลของการสำรวจได้แบ่งออกเป็น 2 ส่วน คือ ส่วนที่ 1 เป็นข้อมูลเกี่ยวกับประชากร ส่วนที่ 2 เป็นข้อมูลเกี่ยวกับครัวเรือน โดยเสนอผลการสำรวจในระดับจังหวัด

ในการประมาณค่า กำหนดให้

$$g = 1, 2, 3, \dots, 26 \quad (\text{หมวดอายุ - เพศ}) *$$

$$k = 1, 2, 3, \dots, m_{hij} \quad (\text{เขตเจนนับตัวอย่าง})$$

$$j = 1, 2 \quad (\text{เขตการปกครอง})$$

$$i = 1, 2, 3, \dots, A_h \quad (\text{จังหวัด})$$

$$h = 1, 2, 3, 4, 5 \quad (\text{ภาค})$$

* เสนอผลการสำรวจระดับจังหวัด จำนวนเฉพาะหมวดอายุ - เพศ $g = 2-13, 15-26$

ส่วนที่ 1 : ข้อมูลเกี่ยวกับประชากร

3.1 การประมาณค่ายอดรวม

3.1.1 สูตรการประมาณค่ายอดรวมที่ปรับแล้วของจำนวนประชากรที่มีลักษณะที่ต้องการศึกษา X สำหรับหมวดอายุ - เพศ g เขตการปกครอง j จังหวัด i ภาค h คือ

$$x''_{Ihijg} = \frac{x'_{Ihijg}}{y'_{Ihijg}} Y_{Ihijg} = r_{Ihijg} Y_{Ihijg} \dots\dots\dots (38)$$

โดยที่ x'_{Ihijg} คือ ค่าประมาณยอดรวมโดยปกติจากการเลือกตัวอย่างสองขั้นตอนของจำนวนประชากรทั้งสิ้นที่มีลักษณะที่ต้องการศึกษา X สำหรับหมวดอายุ - เพศ g เขตการปกครอง j จังหวัด i ภาค h

y'_{Ihijg} คือ ค่าประมาณยอดรวมโดยปกติจากการเลือกตัวอย่างสองขั้นตอนของจำนวนประชากรทั้งสิ้น สำหรับหมวดอายุ - เพศ g เขตการปกครอง j จังหวัด i ภาค h

$Y_{Ihijg} \frac{1}{1}$ คือ ค่าประมาณจำนวนประชากรทั้งสิ้น ที่ได้จากการคาดประมาณประชากรของประเทศไทย สำหรับหมวดอายุ - เพศ g เขตการปกครอง j จังหวัด i ภาค h

๑ การคาดประมาณประชากรของประเทศไทย พ.ศ. 2553 - 2583 สำนักงานคณะกรรมการพัฒนาการเศรษฐกิจและสังคมแห่งชาติ แผนพัฒนาเศรษฐกิจและสังคมแห่งชาติ ฉบับที่ 11 (กุมภาพันธ์ 2556)

r_{1hijg} คือ อัตราส่วนของค่าประมาณจำนวนประชากรทั้งสิ้นที่มีลักษณะที่ต้องการศึกษา X กับค่าประมาณจำนวนประชากรทั้งสิ้น สำหรับหมวดอายุ - เพศ g เขตการปกครอง j จังหวัด i ภาค h

สูตรการคำนวณค่าประมาณยอดรวมโดยปกติ จากการเลือกตัวอย่างสองขั้นตอน คือ

$$i) \quad x'_{1hijg} = \frac{1}{m_{hij}} \sum_{k=1}^{m_{hij}} \frac{1}{P_{hijk}} \frac{N_{hijk}}{n_{hijk}} x_{1hijk} \quad \dots\dots\dots (39)$$

โดยที่ x_{1hijk} คือ จำนวนประชากรที่เจงนับได้ทั้งสิ้นที่มีลักษณะที่ต้องการศึกษา X ในหมวดอายุ - เพศ g เขตเจงนับตัวอย่าง k เขตการปกครอง j จังหวัด i ภาค h

N_{hijk} คือ จำนวนครัวเรือนที่นับเจงได้ทั้งสิ้น ในเขตเจงนับตัวอย่าง k เขตการปกครอง j จังหวัด i ภาค h

n_{hijk} คือ จำนวนครัวเรือนตัวอย่างทั้งสิ้น ในเขตเจงนับตัวอย่าง k เขตการปกครอง j จังหวัด i ภาค h

P_{hijk} คือ โอกาสในการเลือกเขตเจงนับตัวอย่าง k เขตการปกครอง j จังหวัด i ภาค h

m_{hij} คือ จำนวนเขตเจงนับตัวอย่างทั้งสิ้น ในเขตการปกครอง j จังหวัด i ภาค h

$$ii) \quad y'_{1hijg} = \frac{1}{m_{hij}} \sum_{k=1}^{m_{hij}} \frac{1}{P_{hijk}} \frac{N_{hijk}}{n_{hijk}} y_{1hijk} \quad \dots\dots\dots (40)$$

โดยที่ y_{1hijk} คือ จำนวนประชากรที่เจงนับได้ทั้งสิ้น ในหมวดอายุ - เพศ g เขตเจงนับตัวอย่าง k เขตการปกครอง j จังหวัด i ภาค h

3.1.2 สูตรการประมาณค่ายอดรวมที่ปรับแล้วของจำนวนประชากรที่มีลักษณะที่ต้องการศึกษา X สำหรับเขตการปกครอง j จังหวัด i ภาค h คือ

$$x''_{1hij} = \sum_{g=1}^{26} x'_{1hijg} \quad \dots\dots\dots (41)$$

3.1.3 สูตรการประมาณค่ายอดรวมที่ปรับแล้วของจำนวนประชากรที่มีลักษณะที่ต้องการศึกษา X สำหรับหมวดอายุ - เพศ g จังหวัด i ภาค h คือ

$$x''_{1hig} = \sum_{j=1}^2 x''_{1hijg} \dots\dots\dots (42)$$

3.1.4 สูตรการประมาณค่ายอดรวมที่ปรับแล้วของจำนวนประชากรที่มีลักษณะที่ต้องการศึกษา X สำหรับจังหวัด i ภาค h คือ

$$x''_{1hi} = \sum_{j=1}^2 x''_{1hij} = \sum_{g=1}^{26} x''_{1hig} \dots\dots\dots (43)$$

3.1.5 สูตรการประมาณค่ายอดรวมที่ปรับแล้วของจำนวนประชากรที่มีลักษณะที่ต้องการศึกษา X สำหรับหมวดอายุ - เพศ g เขตการปกครอง j ภาค h คือ

$$x''_{1hjg} = \sum_{i=1}^{A_h} x''_{1hijg} \dots\dots\dots (44)$$

โดยที่ A_h คือ จำนวนจังหวัดทั้งสิ้นในภาค h และ $\sum_{h=1}^5 A_h = 77$

3.1.6 สูตรการประมาณค่ายอดรวมที่ปรับแล้วของจำนวนประชากรที่มีลักษณะที่ต้องการศึกษา X สำหรับเขตการปกครอง j ภาค h คือ

$$x''_{1hj} = \sum_{i=1}^{A_h} x''_{1hij} = \sum_{g=1}^{26} x''_{1hjg} \dots\dots\dots (45)$$

3.1.7 สูตรการประมาณค่ายอดรวมที่ปรับแล้วของจำนวนประชากรที่มีลักษณะที่ต้องการศึกษา X สำหรับหมวดอายุ - เพศ g ภาค h คือ

$$x''_{1hg} = \sum_{i=1}^{A_h} x''_{1hig} = \sum_{j=1}^2 x''_{1hjg} \dots\dots\dots (46)$$

3.1.8 สูตรการประมาณค่ายอดรวมที่ปรับแล้วของจำนวนประชากรที่มีลักษณะที่ต้องการศึกษา X สำหรับภาค h คือ

$$x''_{1h} = \sum_{i=1}^{A_h} x''_{1hi} = \sum_{j=1}^2 x''_{1hj} = \sum_{g=1}^{26} x''_{1hg} \dots\dots\dots (47)$$

3.1.9 สูตรการประมาณค่ายอดรวมที่ปรับแล้วของจำนวนประชากรที่มีลักษณะที่ต้องการศึกษา X สำหรับเขตการปกครอง j ทวีธาณาจักร คือ

$$x''_{1j} = \sum_{h=1}^5 x''_{1hj} \dots\dots\dots (48)$$

3.1.10 สูตรการประมาณค่ายอดรวมที่ปรับแล้วของจำนวนประชากรที่มีลักษณะที่ต้องการศึกษา X สำหรับหมวดอายุ - เพศ g ที่วาระอาณาจักร คือ

$$x''_{1l} = \sum_{h=1}^5 x''_{1hg} \dots\dots\dots (49)$$

3.1.11 สูตรการประมาณค่ายอดรวมที่ปรับแล้วของจำนวนประชากรที่มีลักษณะที่ต้องการศึกษา X สำหรับที่วาระอาณาจักร คือ

$$x''_l = \sum_{h=1}^5 x''_{lh} = \sum_{j=1}^2 x''_{lj} = \sum_{g=1}^{26} x''_{lg} \dots\dots\dots (50)$$

3.2 การประมาณค่าความแปรปรวนของค่าประมาณยอดรวม

3.2.1 สูตรการประมาณค่าความแปรปรวนของ x''_{1hijg} คือ

$$\hat{V}(x''_{1hijg}) = \left[\frac{Y_{1hijg}}{y'_{1hijg}} \right]^2 \frac{1}{m_{hij}(m_{hij} - 1)} \sum_{k=1}^{m_{hij}} z'_{1hijkg}{}^2 \dots\dots\dots (51)$$

โดยที่ $z'_{1hijkg} = x'_{1hijkg} - r_{1hijg} y'_{1hijkg}$

$$x'_{1hijkg} = \frac{1}{P_{hij}} \frac{N_{hijk}}{n_{hijk}} x_{1hijkg}$$

$$y'_{1hijkg} = \frac{1}{P_{hij}} \frac{N_{hijk}}{n_{hijk}} y_{1hijkg}$$

3.2.2 สูตรการประมาณค่าความแปรปรวนของ x''_{1hij} คือ

$$\hat{V}(x''_{1hij}) = \sum_{g=1}^{26} \hat{V}(x''_{1hijg}) \dots\dots\dots (52)$$

3.2.3 สูตรการประมาณค่าความแปรปรวนของ x''_{1hig} คือ

$$\hat{V}(x''_{1hig}) = \sum_{j=1}^2 \hat{V}(x''_{1hijg}) \dots\dots\dots (53)$$

3.2.4 สูตรการประมาณค่าความแปรปรวนของ x''_{1hi} คือ

$$\hat{V}(x''_{1hi}) = \sum_{j=1}^2 \hat{V}(x''_{1hij}) = \sum_{g=1}^{26} \hat{V}(x''_{1hig}) \dots\dots\dots (54)$$

3.2.5 สูตรการประมาณค่าความแปรปรวนของ x''_{1hig} คือ

$$\hat{V}(x''_{1hig}) = \sum_{i=1}^{A_h} \hat{V}(x''_{1hijg}) \dots\dots\dots (55)$$

3.2.6 สูตรการประมาณค่าความแปรปรวนของ x''_{1hj} คือ

$$\hat{V}(x''_{1hj}) = \sum_{i=1}^{A_h} \hat{V}(x''_{1hij}) = \sum_{g=1}^{26} \hat{V}(x''_{1hig}) \quad \dots\dots\dots (56)$$

3.2.7 สูตรการประมาณค่าความแปรปรวนของ x''_{1hg} คือ

$$\hat{V}(x''_{1hg}) = \sum_{i=1}^{A_h} \hat{V}(x''_{1hig}) = \sum_{j=1}^2 \hat{V}(x''_{1hjg}) \quad \dots\dots\dots (57)$$

3.2.8 สูตรการประมาณค่าความแปรปรวนของ x''_{1h} คือ

$$\hat{V}(x''_{1h}) = \sum_{i=1}^{A_h} \hat{V}(x''_{1hi}) = \sum_{j=1}^2 \hat{V}(x''_{1hj}) = \sum_{g=1}^{26} \hat{V}(x''_{1hg}) \quad \dots\dots\dots (58)$$

3.2.9 สูตรการประมาณค่าความแปรปรวนของ x''_{1j} คือ

$$\hat{V}(x''_{1j}) = \sum_{h=1}^5 \hat{V}(x''_{1hj}) \quad \dots\dots\dots (59)$$

3.2.10 สูตรการประมาณค่าความแปรปรวนของ x''_{1g} คือ

$$\hat{V}(x''_{1g}) = \sum_{h=1}^5 \hat{V}(x''_{1hg}) \quad \dots\dots\dots (60)$$

3.2.11 สูตรการประมาณค่าความแปรปรวนของ x''_1 คือ

$$\hat{V}(x''_1) = \sum_{h=1}^5 \hat{V}(x''_{1h}) = \sum_{j=1}^2 \hat{V}(x''_{1j}) = \sum_{g=1}^{26} \hat{V}(x''_{1g}) \quad \dots\dots\dots (61)$$

3.3 การประมาณค่าสัมประสิทธิ์ของความแปรผันของค่าประมาณยอดรวม

3.3.1 สูตรการประมาณค่าสัมประสิทธิ์ของความแปรผันของ x''_{1hijg} คือ

$$cv(x''_{1hijg}) = \frac{\sqrt{\hat{V}(x''_{1hijg})}}{x''_{1hijg}} \times 100 \% \quad \dots\dots\dots (62)$$

3.3.2 สูตรการประมาณค่าสัมประสิทธิ์ของความแปรผันของ x''_{1hij} คือ

$$cv(x''_{1hij}) = \frac{\sqrt{\hat{V}(x''_{1hij})}}{x''_{1hij}} \times 100 \% \quad \dots\dots\dots (63)$$

3.3.3 สูตรการประมาณค่าสัมประสิทธิ์ของความแปรผันของ x''_{1hig} คือ

$$cv(x''_{1hig}) = \frac{\sqrt{\hat{V}(x''_{1hig})}}{x''_{1hig}} \times 100 \% \quad \dots\dots\dots (64)$$

3.3.4 สูตรการประมาณค่าสัมประสิทธิ์ของความแปรผันของ x''_{Ihi} คือ

$$cv(x''_{Ihi}) = \frac{\sqrt{\hat{V}(x''_{Ihi})}}{x''_{Ihi}} \times 100 \% \quad \dots\dots\dots (65)$$

3.3.5 สูตรการประมาณค่าสัมประสิทธิ์ของความแปรผันของ x''_{Ihig} คือ

$$cv(x''_{Ihig}) = \frac{\sqrt{\hat{V}(x''_{Ihig})}}{x''_{Ihig}} \times 100 \% \quad \dots\dots\dots (66)$$

3.3.6 สูตรการประมาณค่าสัมประสิทธิ์ของความแปรผันของ x''_{Ihj} คือ

$$cv(x''_{Ihj}) = \frac{\sqrt{\hat{V}(x''_{Ihj})}}{x''_{Ihj}} \times 100 \% \quad \dots\dots\dots (67)$$

3.3.7 สูตรการประมาณค่าสัมประสิทธิ์ของความแปรผันของ x''_{Ihg} คือ

$$cv(x''_{Ihg}) = \frac{\sqrt{\hat{V}(x''_{Ihg})}}{x''_{Ihg}} \times 100 \% \quad \dots\dots\dots (68)$$

3.3.8 สูตรการประมาณค่าสัมประสิทธิ์ของความแปรผันของ x''_{Ih} คือ

$$cv(x''_{Ih}) = \frac{\sqrt{\hat{V}(x''_{Ih})}}{x''_{Ih}} \times 100 \% \quad \dots\dots\dots (69)$$

3.3.9 สูตรการประมาณค่าสัมประสิทธิ์ของความแปรผันของ x''_{Ij} คือ

$$cv(x''_{Ij}) = \frac{\sqrt{\hat{V}(x''_{Ij})}}{x''_{Ij}} \times 100 \% \quad \dots\dots\dots (70)$$

3.3.10 สูตรการประมาณค่าสัมประสิทธิ์ของความแปรผันของ x''_{Ig} คือ

$$cv(x''_{Ig}) = \frac{\sqrt{\hat{V}(x''_{Ig})}}{x''_{Ig}} \times 100 \% \quad \dots\dots\dots (71)$$

3.3.11 สูตรการประมาณค่าสัมประสิทธิ์ของความแปรผันของ x''_I คือ

$$cv(x''_I) = \frac{\sqrt{\hat{V}(x''_I)}}{x''_I} \times 100 \% \quad \dots\dots\dots (72)$$

ส่วนที่ 2 : ข้อมูลเกี่ยวกับครัวเรือน

3.4 การประมาณค่ายอดรวม

3.4.1 สูตรการประมาณค่ายอดรวมที่ปรับแล้วของลักษณะที่ต้องการศึกษา X ของครัวเรือนสำหรับเขตการปกครอง j จังหวัด i ภาค h คือ

$$x''_{2hij} = \frac{x'_{2hij}}{y'_{2hij}} Y_{2hij} = r_{2hij} Y_{2hij} \dots\dots\dots (73)$$

โดยที่ x'_{2hij} คือ ค่าประมาณยอดรวมโดยปกติจากการเลือกตัวอย่างสองขั้นตอนของลักษณะที่ต้องการศึกษา X ของครัวเรือน สำหรับเขตการปกครอง j จังหวัด i ภาค h

y'_{2hij} คือ ค่าประมาณยอดรวมโดยปกติจากการเลือกตัวอย่างสองขั้นตอนของจำนวนครัวเรือนทั้งสิ้น สำหรับเขตการปกครอง j จังหวัด i ภาค h

Y_{2hij} ^{L2} คือ ค่าประมาณจำนวนครัวเรือนทั้งสิ้น ที่ได้จากการคาดประมาณประชากรของประเทศไทย สำหรับเขตการปกครอง j จังหวัด i ภาค h

r_{2hij} คือ อัตราส่วนของค่าประมาณลักษณะที่ต้องการศึกษา X กับค่าประมาณจำนวนครัวเรือนทั้งสิ้น ในเขตการปกครอง j จังหวัด i ภาค h

สูตรการคำนวณค่าประมาณยอดรวมโดยปกติ จากการเลือกตัวอย่างสองขั้นตอน คือ

$$i) \quad x'_{2hij} = \frac{1}{m_{hij}} \sum_{k=1}^{m_{hij}} \frac{1}{P_{hijk}} \frac{N_{hijk}}{n_{hijk}} x_{2hijk} \dots\dots\dots (74)$$

โดยที่ x_{2hijk} คือ ค่าของลักษณะที่ต้องการศึกษา X ของครัวเรือนที่เจงนับได้ทั้งสิ้น สำหรับเขตเจงนับตัวอย่าง k เขตการปกครอง j จังหวัด i ภาค h

$$ii) \quad y'_{2hij} = \frac{1}{m_{hij}} \sum_{k=1}^{m_{hij}} \frac{1}{P_{hijk}} \frac{N_{hijk}}{n_{hijk}} y_{2hijk} \dots\dots\dots (75)$$

โดยที่ y_{2hijk} คือ จำนวนครัวเรือนตัวอย่างที่เจงนับได้ทั้งสิ้น ในเขตเจงนับตัวอย่าง k เขตการปกครอง j จังหวัด i ภาค h

L2 การคาดประมาณประชากรของประเทศไทย พ.ศ. 2553 - 2583 สำนักงานคณะกรรมการพัฒนาการเศรษฐกิจและสังคมแห่งชาติ แผนพัฒนาเศรษฐกิจและสังคมแห่งชาติ ฉบับที่ 11 (กุมภาพันธ์ 2556)

3.4.2 สูตรการประมาณค่ายอดรวมที่ปรับแล้วของลักษณะที่ต้องการศึกษา X ของครัวเรือน สำหรับจังหวัด i ภาค h คือ

$$x''_{2hi} = \sum_{j=1}^2 x''_{2hij} \quad \dots\dots\dots (76)$$

3.4.3 สูตรการประมาณค่ายอดรวมที่ปรับแล้วของลักษณะที่ต้องการศึกษา X ของครัวเรือนสำหรับเขตการปกครอง j ภาค h คือ

$$x''_{2hj} = \sum_{i=1}^{A_h} x''_{2hij} \quad \dots\dots\dots (77)$$

3.4.4 สูตรการประมาณค่ายอดรวมที่ปรับแล้วของลักษณะที่ต้องการศึกษา X ของครัวเรือน สำหรับภาค h คือ

$$x''_{2h} = \sum_{i=1}^{A_h} x''_{2hi} = \sum_{j=1}^2 x''_{2hj} \quad \dots\dots\dots (78)$$

3.4.5 สูตรการประมาณค่ายอดรวมที่ปรับแล้วของของลักษณะที่ต้องการศึกษา X ของครัวเรือนสำหรับเขตการปกครอง j ทั่วประเทศ คือ

$$x''_{2j} = \sum_{h=1}^5 x''_{2hj} \quad \dots\dots\dots (79)$$

3.4.6 สูตรการประมาณค่ายอดรวมที่ปรับแล้วของลักษณะที่ต้องการศึกษา X ของครัวเรือนสำหรับ ทั่วประเทศ คือ

$$x''_2 = \sum_{h=1}^5 x''_{2h} = \sum_{j=1}^2 x''_{2j} \quad \dots\dots\dots (80)$$

3.5 การประมาณค่าความแปรปรวนของค่าประมาณยอดรวม

3.5.1 สูตรการประมาณค่าความแปรปรวนของ x''_{2hij} คือ

$$\hat{V}(x''_{2hij}) = \left[\frac{Y_{2hij}}{y'_{2hij}} \right]^2 \frac{1}{m_{hij}(m_{hij} - 1)} \sum_{k=1}^{m_{hij}} z_{2hijk}^2 \quad \dots\dots\dots (81)$$

โดยที่ $z'_{2hijk} = x'_{2hijk} - r_{2hij} y'_{2hijk}$

$$x'_{2hijk} = \frac{1}{P_{hij}} \frac{N_{hijk}}{n_{hijk}} x_{2hijk}$$

$$y'_{2hijk} = \frac{1}{P_{hij}} \frac{N_{hijk}}{n_{hijk}} y_{2hijk}$$

3.5.2 สูตรการประมาณค่าความแปรปรวนของ x''_{2hi} คือ

$$\hat{V}(x''_{2hi}) = \sum_{j=1}^2 \hat{V}(x''_{2hij}) \quad \dots\dots\dots (82)$$

3.5.3 สูตรการประมาณค่าความแปรปรวนของ x''_{2hj} คือ

$$\hat{V}(x''_{2hj}) = \sum_{i=1}^{A_h} \hat{V}(x''_{2hij}) \quad \dots\dots\dots (83)$$

3.5.4 สูตรการประมาณค่าความแปรปรวนของ x''_{2h} คือ

$$\hat{V}(x''_{2h}) = \sum_{i=1}^{A_h} \hat{V}(x''_{2hi}) = \sum_{j=1}^2 \hat{V}(x''_{2hj}) \quad \dots\dots\dots (84)$$

3.5.5 สูตรการประมาณค่าความแปรปรวนของ x''_{2j} คือ

$$\hat{V}(x''_{2j}) = \sum_{h=1}^5 \hat{V}(x''_{2hj}) \quad \dots\dots\dots (85)$$

3.5.6 สูตรการประมาณค่าความแปรปรวนของ x''_2 คือ

$$\hat{V}(x''_2) = \sum_{h=1}^5 \hat{V}(x''_{2h}) = \sum_{j=1}^2 \hat{V}(x''_{2j}) \quad \dots\dots\dots (86)$$

3.6 การประมาณค่าสัมประสิทธิ์ของความแปรผันของค่าประมาณยอดรวม

3.6.1 สูตรการประมาณค่าสัมประสิทธิ์ของความแปรผันของ x''_{2hij} คือ

$$cv(x''_{2hij}) = \frac{\sqrt{\hat{V}(x''_{2hij})}}{x''_{2hij}} \times 100 \% \quad \dots\dots\dots (87)$$

3.6.2 สูตรการประมาณค่าสัมประสิทธิ์ของความแปรผันของ x''_{2hi} คือ

$$cv(x''_{2hi}) = \frac{\sqrt{\hat{V}(x''_{2hi})}}{x''_{2hi}} \times 100 \% \quad \dots\dots\dots (88)$$

3.6.3 สูตรการประมาณค่าสัมประสิทธิ์ของความแปรผันของ x''_{2hj} คือ

$$cv(x''_{2hj}) = \frac{\sqrt{\hat{V}(x''_{2hj})}}{x''_{2hj}} \times 100 \% \quad \dots\dots\dots (89)$$

3.6.4 สูตรการประมาณค่าสัมประสิทธิ์ของความแปรผันของ x''_{2h} คือ

$$cv(x''_{2h}) = \frac{\sqrt{\hat{V}(x''_{2h})}}{x''_{2h}} \times 100 \% \quad \dots\dots\dots (90)$$

3.6.5 สูตรการประมาณค่าสัมประสิทธิ์ของความแปรผันของ x_{2j}'' คือ

$$cv(x_{2j}'') = \frac{\sqrt{\hat{V}(x_{2j}'')}}{x_{2j}''} \times 100 \% \quad \dots\dots\dots (91)$$

3.6.6 สูตรการประมาณค่าสัมประสิทธิ์ของความแปรผันของ x_2'' คือ

$$cv(x_2'') = \frac{\sqrt{\hat{V}(x_2'')}}{x_2''} \times 100 \% \quad \dots\dots\dots (92)$$

4. วิธีการเก็บรวบรวมข้อมูล

การสำรวจการอ่านหนังสือของประชากร พ.ศ. 2556 ดำเนินการสำรวจในเดือนมิถุนายน และกรกฎาคม พ.ศ. 2556 มีจำนวนครัวเรือนตัวอย่างทั้งสิ้น 55,920 ครัวเรือน โดยให้พนักงานของสำนักงานสถิติแห่งชาติสัมภาษณ์สมาชิกทุกคนในครัวเรือนส่วนบุคคลที่เป็นครัวเรือนตัวอย่าง

5. การประมวลผลข้อมูล

เมื่อเก็บรวบรวมข้อมูลเสร็จเรียบร้อยแล้ว ทำการบรรณาธิกร ลงรหัส และบันทึกข้อมูลด้วยเครื่อง ICR (Intelligent Character Recognition) ที่สำนักงานสถิติจังหวัด จากนั้นส่งข้อมูลเข้ามาที่สำนักงานสถิติแห่งชาติ กรุงเทพมหานคร เพื่อตรวจสอบความถูกต้อง ครบถ้วน และแนบนำของข้อมูลด้วยเครื่องคอมพิวเตอร์ จากนั้นจึงประมวลผลข้อมูลตามหลักสถิติศาสตร์ โดยนำข้อมูลที่ได้จากครัวเรือนตัวอย่างมาคำนวณตามสูตรในการประมาณค่าที่เหมาะสมกับวิธีเลือกตัวอย่าง และมีการถ่วงน้ำหนักข้อมูล (Weight) เพื่อให้ได้ค่าประมาณของประชากรทั้งประเทศ และประมวลผลเป็นตารางสถิติ เพื่อนำเสนอผลรายงานสำรวจ

6. การปิดตัวเลข

ในตารางสถิติ ผลรวมของแต่ละจำนวนไม่เท่ากับยอดรวม เนื่องจากข้อมูลแต่ละจำนวนได้มีการปิดเศษเป็นอิสระจากกัน

7. การนำเสนอผล

- ตารางและแผนภูมิที่นำเสนอผลในสรุปสำหรับผู้บริหารและบทที่ 2 นำเสนอโดยไม่รวมไม่ทราบ

- ระดับการนำเสนอผล คือ

• ระดับประเทศ ภาค และเขตการปกครอง ได้แก่

- 1) ข้อมูลการอ่านหนังสือของเด็กเล็ก (อายุต่ำกว่า 6 ปี)
- 2) ข้อมูลการอ่านหนังสือของประชากร (อายุตั้งแต่ 6 ปีขึ้นไป)

• ระดับจังหวัด นำเสนอเฉพาะข้อมูลการอ่านหนังสือของประชากร (อายุตั้งแต่ 6 ปีขึ้นไป)

ซึ่งไม่ได้จัดพิมพ์เป็นรายงานเผยแพร่ หากมีผู้สนใจใช้ข้อมูล สามารถเข้าไปดูได้ใน www.nso.go.th

8. ค่าสัมประสิทธิ์ของความแปรผันของค่าประมาณยอดรวม (Coefficient of variation (C.V.))

	ค่าสัมประสิทธิ์ของความผันแปรของค่าประมาณยอดรวม (C.V.%)	
	การอ่านหนังสือนอกเวลาเรียน ของเด็กเล็กอายุต่ำกว่า 6 ปี	การอ่านหนังสือนอกเวลาเรียน/ นอกเวลาทำงาน ของประชากรอายุตั้งแต่ 6 ปีขึ้นไป
ทั่วราชอาณาจักร	3.33	2.48
เขตการปกครอง		
ในเขตเทศบาล	4.43	3.08
นอกเขตเทศบาล	4.84	3.80
ภาค		
กรุงเทพมหานคร	7.88	2.97
กลาง	6.88	5.36
เหนือ	7.17	5.65
ตะวันออกเฉียงเหนือ	7.16	5.48
ใต้	7.27	5.66



สอป.
(ถามเฉพาะครัวเรือนส่วนบุคคล)

การสำรวจการอ่านหนังสือของประชากร พ.ศ. 2556

ชุดที่.....ในจำนวน.....ชุดของครัวเรือนนี้

1. ภาค.....จังหวัด.....
REG CWT
2. อำเภอ / เขต.....ตำบล / แขวง.....
AMP TMB
3. บ้านเลขที่.....ถนน.....ตรอก / ซอย.....
4. ในเขตเทศบาล EA.....นอกเขตเทศบาล EA..... หมู่ที่..... ชื่อหมู่บ้าน.....
AREA EA VIL
5. ลำดับที่ EA ตัวอย่าง.....
PSU_NO
6. ชุด EA ตัวอย่าง.....
EA_SET
7. เดือน..... พ.ศ. 2556
MONTH_YR
8. ลำดับที่ครัวเรือนส่วนบุคคลตัวอย่าง.....
HH_NO
9. จำนวนสมาชิกในครัวเรือน ชั้นแฉงนับ..... คน
MEMBERS
10. ครัวเรือนนี้มีหนังสือทาน หนังสือหรือสมุดภาพสำหรับเด็ก ซึ่งเป็นของเด็กอายุต่ำกว่า 6 ปีที่เป็นสมาชิกในครัวเรือนนี้ จำนวนทั้งสิ้น.....เล่ม (ไม่รวม หนังสือเรียนที่สถานศึกษากำหนด)
C_BOOK
11. ภาษาที่ใช้พูดประจำระหว่างสมาชิกในครัวเรือน
ภาษาไทย = 1 ภาษาชาวเขา/ชนเผ่า = 2 ภาษามลายู/ยาวี = 3 ภาษาจีน = 4 ภาษาอังกฤษ = 5
ภาษาพม่า = 6 ภาษาเขมร/ส่วย = 7 ภาษาลาว = 8 อื่น ๆ (ระบุ)..... = 9
LANG
12. ผลการแฉงนับครัวเรือนตัวอย่างนี้ (บันทึกรหัส)
ENUM

ได้ข้อมูล		รหัส	ไม่ได้ข้อมูล		รหัส		
ชั้นนับจด	ชั้นแฉงนับ		ชั้นนับจด	ชั้นแฉงนับ			
1. เป็นครัวเรือนตัวอย่าง 1.1 มีครัวเรือนอาศัยอยู่	แฉงนับได้	11	1. เป็นครัวเรือนตัวอย่าง	ไปสามครั้งไม่พบ	21		
	รื้อถอน ไฟไหม้			ผู้ตอบสัมภาษณ์		ไม่ให้ความร่วมมือ	22
	เป็นบ้านว่าง			ทบ้านไม่พบ		23	
	แฉงนับได้	อื่น ๆ (ระบุ)		24			
2. ไม่เป็นครัวเรือนตัวอย่าง (ครัวเรือนใหม่อยู่แทน ครัวเรือนเดิมที่เป็นตัวอย่าง)		14					

แฉงนับวันที่.....เดือน.....พ.ศ. 2556

ID_CODE1 95-98

พนักงานแฉงนับ

ลายมือชื่อ.....ผู้ตรวจ

บรรณานุกรและลงรหัสวันที่.....เดือน.....พ.ศ. 2556

(.....)

ID_CODE2 100-103

พนักงานบรรณานุกรและลงรหัส

ตำแหน่ง.....

2



REC_NO
34

ตัวอย่างการเขียนตัวเลข

1 2 3 4 5 6 7 8 9 0

ตอนที่ 1 ลักษณะทั่วไปของสมาชิกในครัวเรือน					
ถามทุกคน					
ลำดับที่	ชื่อ - นามสกุล	ความเกี่ยวพัน กับหัวหน้าครัวเรือน	เพศ	อายุ	ศาสนา
		บันทึกรหัส	บันทึกรหัส	บันทึก อายุเต็มปี	บันทึกรหัส
		หัวหน้าครัวเรือน..... 1	ชาย..... 1		พุทธ..... 1
		ภรรยาหรือสามี..... 2	หญิง..... 2	ถ้าต่ำกว่า 1 ปี	คริสต์..... 2
		บุตรที่ยังไม่สมรส..... 3		บันทึก "0" ซิตขวา	อิสลาม..... 3
		บุตรที่สมรสแล้ว..... 4			อื่นๆ (ระบุ)..... 4
		บุตรเขย บุตรสะใภ้..... 5			ไม่มีศาสนา..... 5
		บุตรของบุตร..... 6			
		พ่อ แม่			
		พ่อแม่ของคู่สมรส..... 7			
		ปู่ ย่า ตา ยาย..... 8			
		ญาติอื่นๆ..... 9			
		ผู้อาศัย และคนรับใช้..... 10			
R1	R2	R3	R4	R5	R6

เมื่อบันทึกรหัสแล้ว
- ถ้า อายุต่ำกว่า 6 ปี
ให้ข้ามไปถาม ตอนที่ 2
- ถ้า อายุตั้งแต่ 6 ปีขึ้นไป
ให้ถามต่อไป

<input type="text"/>		<input type="text"/>	<input type="text"/>	<input type="text"/>	<input type="text"/>
<input type="text"/>		<input type="text"/>	<input type="text"/>	<input type="text"/>	<input type="text"/>
<input type="text"/>		<input type="text"/>	<input type="text"/>	<input type="text"/>	<input type="text"/>
<input type="text"/>		<input type="text"/>	<input type="text"/>	<input type="text"/>	<input type="text"/>
<input type="text"/>		<input type="text"/>	<input type="text"/>	<input type="text"/>	<input type="text"/>
<input type="text"/>		<input type="text"/>	<input type="text"/>	<input type="text"/>	<input type="text"/>

ตอนที่ 1 ลักษณะทั่วไปของสมาชิกในครัวเรือน (ต่อ)					
ถามผู้ที่มีอายุตั้งแต่ 6 ปีขึ้นไป					
การศึกษา		ความสามารถใน "การอ่าน"			
"...(ชื่อ)...กำลังเรียนอยู่หรือไม่"	"...(ชื่อ)...จบการศึกษาสูงสุดชั้นใด" บันทึก ชั้น ปี และประกาศนียบัตร หรือปริญญาที่สำเร็จ โดยละเอียด ถ้า ไม่เคยเรียน บันทึก "ไม่เคยเรียน"	"ปัจจุบัน...(ชื่อ)...อ่านหนังสือออกหรือไม่" <i>(รวมทั้ง ภาษาเบรลล์ด้วย)</i>		ถามผู้อ่านหนังสือออก (R9=2 หรือ R10=2-8)	
		ภาษาไทย	ภาษาอื่น	"...(ชื่อ)...ได้อ่านสิ่งพิมพ์ (เช่น หนังสือ หนังสือพิมพ์ ข้อความบนโทรศัพท์มือถือ ป้ายโฆษณา จลาจล นิตยสาร ฯลฯ) บ้างหรือไม่"	"...(ชื่อ)...คิดว่าสามารถอ่านได้ (ในชีวิตประจำวัน) ในระดับใด"
บันทึกรหัส ไม่เรียน.....1 กำลังเรียน.....2		บันทึกรหัส ไม่ได้.....1 ได้.....2	บันทึกรหัส ไม่ได้.....1 ได้.....2 ภาษาแม่/ยาวี.....2 ภาษาจีน.....3 ภาษาอังกฤษ.....4 ภาษาพม่า.....5 ภาษาเขมร/ส่วย.....6 ภาษาลาว.....7 ภาษาอื่น ๆ (ระบุ).....8 <i>(ถ้า R9=1 และ R10=1 ให้ข้ามไปตาม R13)</i>	บันทึกรหัส ไม่อ่าน.....1 อ่าน ทุกวัน.....2 สัปดาห์ละ 4-6 วัน.....3 สัปดาห์ละ 2-3 วัน.....4 สัปดาห์ละ 1 วัน.....5 นาน ๆ ครั้ง.....6	บันทึกรหัส ได้บ้าง.....1 พอสมควร.....2 ดี.....3 ดีมาก.....4
R7	R8	R9	R10	R11	R12

<input type="checkbox"/>	<input type="checkbox"/>	<input type="checkbox"/>	<input type="checkbox"/>	<input type="checkbox"/>	<input type="checkbox"/>
<input type="checkbox"/>	<input type="checkbox"/>	<input type="checkbox"/>	<input type="checkbox"/>	<input type="checkbox"/>	<input type="checkbox"/>
<input type="checkbox"/>	<input type="checkbox"/>	<input type="checkbox"/>	<input type="checkbox"/>	<input type="checkbox"/>	<input type="checkbox"/>
<input type="checkbox"/>	<input type="checkbox"/>	<input type="checkbox"/>	<input type="checkbox"/>	<input type="checkbox"/>	<input type="checkbox"/>
<input type="checkbox"/>	<input type="checkbox"/>	<input type="checkbox"/>	<input type="checkbox"/>	<input type="checkbox"/>	<input type="checkbox"/>
<input type="checkbox"/>	<input type="checkbox"/>	<input type="checkbox"/>	<input type="checkbox"/>	<input type="checkbox"/>	<input type="checkbox"/>
<input type="checkbox"/>	<input type="checkbox"/>	<input type="checkbox"/>	<input type="checkbox"/>	<input type="checkbox"/>	<input type="checkbox"/>

4

ตอนที่ 1 ลักษณะทั่วไปของสมาชิกในครัวเรือน (ต่อ)						
ถามผู้ที่มิอายุตั้งแต่ 6 ปีขึ้นไป						
ความสามารถใน "การเขียน"				ความสามารถใน "การคำนวณ"		
"ปัจจุบัน...(ชื่อ)...เขียนหนังสือ ได้หรือไม่" <i>(รวมทั้ง ภาษาเบรลล์ด้วย)</i>		ถามผู้เขียนหนังสือได้ (R13=2 หรือ R14=2-8) "...(ชื่อ)...ได้เขียนหนังสือ (เช่น เขียนด้วยปากกา/ดินสอ พิมพ์ข้อความในโทรศัพท์มือถือ/ คอมพิวเตอร์ ฯลฯ) บ้างหรือไม่"		"ปัจจุบัน...(ชื่อ)... คิดคำนวณได้ หรือไม่"		ถามผู้คิดคำนวณได้ (R17=2) "...(ชื่อ)...ได้คิดคำนวณตัวเลข (เช่น ราคาสินค้า ค่าจ้าง เงินเดือน ภาษี อธิบาย การบ้าน การคำนวณ ให้ลูก/หลาน ฯลฯ) บ้างหรือไม่"
ภาษาไทย	ภาษาอื่น	ไม่เขียน	เขียน	ไม่ได้	ได้	ไม่ได้
บันทึกรหัส ไม่ได้.....1 ได้.....2	บันทึกรหัส บันทึกรหัส ภาษาแม่/ภาษาอื่น ภาษาจีน.....3 ภาษาอังกฤษ.....4 ภาษาพม่า.....5 ภาษาเขมร/ส่วย.....6 ภาษาลาว.....7 ภาษาอื่น ๆ (ระบุ).....8 <i>(ถ้า R13=1 และ R14=1 ให้ข้ามไปถาม R17)</i>	ไม่เขียน.....1 เขียน	ได้บ้าง.....1 พอสมควร.....2 ดี.....3 ดีมาก.....4	บันทึกรหัส บันทึกรหัส บันทึกรหัส <i>(ข้ามไปถาม R20)</i> ได้.....2 <i>(ถามต่อไป)</i>	บันทึกรหัส บันทึกรหัส บันทึกรหัส บันทึกรหัส บันทึกรหัส บันทึกรหัส บันทึกรหัส บันทึกรหัส บันทึกรหัส บันทึกรหัส	บันทึกรหัส บันทึกรหัส บันทึกรหัส บันทึกรหัส บันทึกรหัส บันทึกรหัส บันทึกรหัส บันทึกรหัส บันทึกรหัส บันทึกรหัส
R13	R14	R15	R16	R17	R18	R19

<input type="checkbox"/>	<input type="checkbox"/>	<input type="checkbox"/>	<input type="checkbox"/>	<input type="checkbox"/>	<input type="checkbox"/>	<input type="checkbox"/>
<input type="checkbox"/>	<input type="checkbox"/>	<input type="checkbox"/>	<input type="checkbox"/>	<input type="checkbox"/>	<input type="checkbox"/>	<input type="checkbox"/>
<input type="checkbox"/>	<input type="checkbox"/>	<input type="checkbox"/>	<input type="checkbox"/>	<input type="checkbox"/>	<input type="checkbox"/>	<input type="checkbox"/>
<input type="checkbox"/>	<input type="checkbox"/>	<input type="checkbox"/>	<input type="checkbox"/>	<input type="checkbox"/>	<input type="checkbox"/>	<input type="checkbox"/>
<input type="checkbox"/>	<input type="checkbox"/>	<input type="checkbox"/>	<input type="checkbox"/>	<input type="checkbox"/>	<input type="checkbox"/>	<input type="checkbox"/>
<input type="checkbox"/>	<input type="checkbox"/>	<input type="checkbox"/>	<input type="checkbox"/>	<input type="checkbox"/>	<input type="checkbox"/>	<input type="checkbox"/>
<input type="checkbox"/>	<input type="checkbox"/>	<input type="checkbox"/>	<input type="checkbox"/>	<input type="checkbox"/>	<input type="checkbox"/>	<input type="checkbox"/>

ตอนที่ 1 ลักษณะทั่วไปของสมาชิกในครัวเรือน (ต่อ)			
สถานภาพสมรส	ถามผู้ที่มีอายุตั้งแต่ 15 ปีขึ้นไป		
	การทำงานในระหว่าง 12 เดือนก่อนวันสัมภาษณ์		
สถานภาพสมรส	อาชีพ	ถามผู้ที่ตอบ "ทำงาน" ใน R21	
	"ในระหว่าง 12 เดือนก่อนวันสัมภาษณ์ ...(ชื่อ)...ทำงานอะไร"	อุตสาหกรรม	สถานภาพการทำงาน
บ้านเดี่ยว โสด..... 1 สมรส..... 2 หม้าย..... 3 หย่า..... 4 แยกกันอยู่..... 5 เคยสมรส แต่ไม่ทราบ สถานภาพสมรส..... 6	ถ้า ทำงาน บันทึก อาชีพ หรือตำแหน่ง หน้าที่การงานที่มีชั่วโมง การทำงานสูงสุด (ถามต่อไป) ถ้า ไม่ทำงาน บันทึก "ไม่ทำ" (ข้ามไปถาม ตอนที่ 3)	"กิจกรรมหลักที่...(ชื่อ)...ทำอยู่ เป็นกิจกรรมหรือผลคืออะไร" บันทึก ประเภทของกิจการ หรือ ลักษณะของงาน ให้ชัดเจน	"...(ชื่อ)...ทำงานในฐานะอะไร" บันทึก นายจ้าง..... 1 ผู้ประกอบธุรกิจของตนเอง..... 2 ผู้ช่วยธุรกิจของครัวเรือน..... 3 ลูกจ้างรัฐบาล..... 4 ลูกจ้างรัฐวิสาหกิจ..... 5 ลูกจ้างเอกชน..... 6 สมาชิกของการรวมกลุ่มผู้ผลิต..... 7 ผู้ที่ไม่สามารถจำแนก สถานภาพการทำงานได้..... 8 (บันทึกรหัสแล้ว ข้ามไปถามตอนที่ 3)
R20	R21	R22	R23

<input type="checkbox"/>	<input type="checkbox"/>	<input type="checkbox"/>	<input type="checkbox"/>
<input type="checkbox"/>	<input type="checkbox"/>	<input type="checkbox"/>	<input type="checkbox"/>
<input type="checkbox"/>	<input type="checkbox"/>	<input type="checkbox"/>	<input type="checkbox"/>
<input type="checkbox"/>	<input type="checkbox"/>	<input type="checkbox"/>	<input type="checkbox"/>
<input type="checkbox"/>	<input type="checkbox"/>	<input type="checkbox"/>	<input type="checkbox"/>
<input type="checkbox"/>	<input type="checkbox"/>	<input type="checkbox"/>	<input type="checkbox"/>

ตอนที่ 2 การอ่านหนังสือของเด็กเล็ก (นอกเวลาเรียน)							
ถามผู้ที่มีอายุต่ำกว่า 6 ปี							
"ตามปกติ...(ชื่อ)... ได้อ่านหนังสือ หรือ มีผู้ใหญ่อ่านหนังสือ ให้ฟังหรือไม่" (ไม่รวม การอ่านหนังสือ ในเวลาเรียน) บันทึกรหัส	ถามเด็กที่มีผู้ใหญ่อ่านให้ฟัง (R24 = 3-4)			ถามเด็กที่อ่านหนังสือเอง หรือผู้ใหญ่อ่านให้ฟัง (R24 = 2-4)			
	"ตามปกติผู้ใหญ่ ที่อ่านหนังสือ ให้...(ชื่อ)...ฟัง คือใคร"	"เหตุผลที่ผู้ใหญ่อ่านหนังสือ ให้...(ชื่อ)...ฟัง" (ให้เรียงลำดับความสำคัญ ไม่เกิน 2 ลำดับ)		"ตามปกติ...(ชื่อ)...ได้อ่าน หนังสือ หรือ มีผู้ใหญ่อ่าน หนังสือให้ฟังบ่อยแค่ไหน"	"ตามปกติ...(ชื่อ)...ใช้เวลาอ่าน หนังสือ หรือผู้ใหญ่อ่านให้ฟัง โดยเฉลี่ยวันละกี่ชั่วโมง หรือนาที"		"ตามปกติ หนังสือที่ ...(ชื่อ)...อ่าน หรือผู้ใหญ่ อ่านให้ฟัง ได้จากที่ใด"
ไม่อ่าน และไม่มีผู้ใหญ่ อ่านให้ฟัง..... 1 (ข้ามไปถาม R40) อ่าน เด็กอ่านเอง..... 2 (ข้ามไปถาม R28) ผู้ใหญ่อ่านให้ฟัง... 3 เด็กอ่านเอง และ ผู้ใหญ่อ่านให้ฟัง. 4 (ถ้าบันทึกรหัส 3-4 ถามต่อไป)	พ่อ/แม่..... 1 ญาติ..... 2 พี่เลี้ยงเด็ก..... 3 บุคคลอื่น..... 4	เพิ่มพูนความฉลาด/ความรู้..... 1 ทำให้เด็กเพลิดเพลินอารมณ์ดี..... 2 เพื่อให้เกิดความอบอุ่นในครอบครัว. 3 ส่งเสริมให้เด็กรักการอ่าน..... 4 อื่นๆ (ระบุ)..... 5	ทุกวัน..... 1 สัปดาห์ละ 4-6 วัน..... 2 สัปดาห์ละ 2-3 วัน..... 3 สัปดาห์ละ 1 วัน..... 4 นาน ๆ ครั้ง..... 5	ให้บันทึก จำนวนชั่วโมงหรือนาที โดยประมาณ	บันทึกรหัส		บันทึกรหัส
					ถ้า ไม่อ่านทุกวัน เช่น ตามปกติอ่านหนังสือ สัปดาห์ละ 3 ชั่วโมงครึ่ง ถือว่า อ่านหนังสือเฉลี่ย 30 นาทีต่อวัน [วิธีคำนวณ : 3 ชั่วโมงครึ่งต่อสัปดาห์ = (3x60) + 30 = 210 นาที เวลาเฉลี่ยต่อวัน = (210 นาที)/(7 วัน) = 30 นาที/วัน]	ยังมีหรือไปอ่าน ของห้องสมุด..... 1 ยืม/ได้/แลกเปลี่ยนจาก เพื่อนหรือคนรู้จัก... 2 ได้รับแจกจาก หน่วยงานต่างๆ..... 3 ซื้อจากร้านหนังสือ..... 4 ซื้อจากงานแสดงหนังสือ. 5 จากสื่ออิเล็กทรอนิกส์ (โดยรวม การพิมพ์ จากสื่ออิเล็กทรอนิกส์ ออกมกอ่านด้วย).... 6 อื่นๆ (ระบุ)..... 7	
R24	R25	R26	R27	R28	R29	R30	R31

<input type="checkbox"/>	<input type="checkbox"/>	<input type="checkbox"/>	<input type="checkbox"/>	<input type="checkbox"/>	<input type="checkbox"/>	<input type="checkbox"/>	<input type="checkbox"/>
<input type="checkbox"/>	<input type="checkbox"/>	<input type="checkbox"/>	<input type="checkbox"/>	<input type="checkbox"/>	<input type="checkbox"/>	<input type="checkbox"/>	<input type="checkbox"/>
<input type="checkbox"/>	<input type="checkbox"/>	<input type="checkbox"/>	<input type="checkbox"/>	<input type="checkbox"/>	<input type="checkbox"/>	<input type="checkbox"/>	<input type="checkbox"/>
<input type="checkbox"/>	<input type="checkbox"/>	<input type="checkbox"/>	<input type="checkbox"/>	<input type="checkbox"/>	<input type="checkbox"/>	<input type="checkbox"/>	<input type="checkbox"/>
<input type="checkbox"/>	<input type="checkbox"/>	<input type="checkbox"/>	<input type="checkbox"/>	<input type="checkbox"/>	<input type="checkbox"/>	<input type="checkbox"/>	<input type="checkbox"/>
<input type="checkbox"/>	<input type="checkbox"/>	<input type="checkbox"/>	<input type="checkbox"/>	<input type="checkbox"/>	<input type="checkbox"/>	<input type="checkbox"/>	<input type="checkbox"/>
<input type="checkbox"/>	<input type="checkbox"/>	<input type="checkbox"/>	<input type="checkbox"/>	<input type="checkbox"/>	<input type="checkbox"/>	<input type="checkbox"/>	<input type="checkbox"/>

ตอนที่ 2 การอ่านหนังสือของเด็กเล็ก (นอกเวลาเรียน) (ต่อ)				
ถามผู้ที่มีอายุต่ำกว่า 6 ปี				
ถามเด็กที่อ่านหนังสือเอง หรือผู้ใหญ่อ่านให้ฟัง (R24 = 2-4)				
<p>"ตามปกตินั่งที่...(ชื่อ)...อ่าน หรือผู้ใหญ่อ่านให้ฟัง ได้ยืมหรือไปอ่านที่ห้องสมุดหรือไม่" (รวม ผู้ใหญ่ยืมให้) <small>บันทึกรหัส</small></p> <p>ไม่ยืม/ไม่อ่านที่ห้องสมุด..... 1 (ข้ามไปถาม R34)</p> <p>ยืมอ่านจาก</p> <p>ห้องสมุดโรงเรียน/สถานศึกษา..... 2 <small>บันทึกรหัส</small></p> <p>ห้องสมุดแห่งชาติ/ประชาชน..... 3 ทุกวัน..... 1</p> <p>ห้องสมุดที่อ่านหนังสือชุมชน..... 4 สัปดาห์ละ 4-6 วัน..... 2</p> <p>ห้องสมุดหน่วยงานราชการ/ รัฐวิสาหกิจ..... 5 สัปดาห์ละ 2-3 วัน..... 3</p> <p>ห้องสมุดของเอกชน..... 6 สัปดาห์ละ 1 วัน..... 4</p> <p>ห้องสมุดเคลื่อนที่..... 7 นาน ๆ ครั้ง..... 5</p> <p>ห้องสมุดอิเล็กทรอนิกส์..... 8</p> <p>ห้องสมุดอื่นๆ (ระบุ)..... 9 (ถ้าบันทึกรหัส 2-9 ถามต่อไป)</p>	<p>ถามผู้ที่บันทึก R32 = 2-9</p> <p>"ตามปกติ หนังสือที่...(ชื่อ)...อ่าน หรือผู้ใหญ่อ่านให้ฟัง ได้ยืมหรือไปอ่านที่ห้องสมุด โดยเฉลี่ยบ่อยแค่ไหน"</p> <p><small>บันทึกรหัส</small></p> <p>ทุกวัน..... 1</p> <p>สัปดาห์ละ 4-6 วัน..... 2</p> <p>สัปดาห์ละ 2-3 วัน..... 3</p> <p>สัปดาห์ละ 1 วัน..... 4</p> <p>นาน ๆ ครั้ง..... 5</p>	<p>การซื้อหนังสืออื่น (นอกเหนือจากหนังสือเรียนที่สถานศึกษากำหนด) สำหรับเด็ก ในรอบ 12 เดือนที่แล้ว (รวม สมุดภาพ สมุดระบายสี และสมุดคัดลายมือ)</p> <p>"ในรอบ 12 เดือนที่แล้ว มีการซื้อหนังสืออื่น ให้...(ชื่อ)...หรือไม่ และส่วนใหญ่ใครเป็นผู้เลือกหนังสือ"</p> <p><small>บันทึกรหัส</small></p> <p>ไม่ซื้อ..... 1 (ข้ามไปถาม R37)</p> <p>ซื้อ ส่วนใหญ่</p> <p>เด็กเลือกเอง..... 2</p> <p>ผู้ใหญ่เลือกให้..... 3 (ถ้าบันทึกรหัส 2-3 ถามต่อไป)</p>	<p>ถามผู้ที่บันทึก R34 = 2-3</p> <p>"ในรอบ 12 เดือนที่แล้ว ได้ซื้อหนังสืออื่น ให้...(ชื่อ)...กี่เล่ม"</p> <p><small>บันทึกรหัส</small></p> <p>ให้บันทึก</p> <p>จำนวนหนังสือ</p> <p>ขีดขวา</p>	
		<p>"ในรอบ 12 เดือนที่แล้ว มีใช้จ่ายสำหรับซื้อหนังสืออื่น ให้...(ชื่อ)...เท่าไร (บาท)"</p> <p><small>บันทึกรหัส</small></p> <p>ให้บันทึก</p> <p>จำนวนเงิน</p> <p>ขีดขวา</p>		
R32	R33	R34	R35	R36

<input type="text"/>	<input type="text"/>	<input type="text"/>	<input type="text"/>	<input type="text"/>
<input type="text"/>	<input type="text"/>	<input type="text"/>	<input type="text"/>	<input type="text"/>
<input type="text"/>	<input type="text"/>	<input type="text"/>	<input type="text"/>	<input type="text"/>
<input type="text"/>	<input type="text"/>	<input type="text"/>	<input type="text"/>	<input type="text"/>
<input type="text"/>	<input type="text"/>	<input type="text"/>	<input type="text"/>	<input type="text"/>
<input type="text"/>	<input type="text"/>	<input type="text"/>	<input type="text"/>	<input type="text"/>
<input type="text"/>	<input type="text"/>	<input type="text"/>	<input type="text"/>	<input type="text"/>

ตอนที่ 2 การอ่านหนังสือของเด็กเล็ก (นอกเวลาเรียน) (ต่อ)					
ถามผู้ที่มีอายุต่ำกว่า 6 ปี					
ถามเด็กที่อ่านหนังสือเอง หรือผู้ใหญ่อ่านให้ฟัง (R24 = 2-4)			ถามเด็กที่ไม่อ่านหนังสือ และไม่มีผู้ใหญ่อ่านให้ฟัง (R24 = 1)		
<p>"ในรอบ 12 เดือนที่แล้ว...(ชื่อ)...มีพฤติกรรมที่เปลี่ยนแปลงอย่างไร หลังจากอ่านหนังสือ หรือผู้ใหญ่อ่านหนังสือให้ฟัง (ให้เรียงลำดับความสำคัญ ไม่เกิน 3 ลำดับ)"</p> <p>บันทึกรหัส</p> <p>เด็กมีสมาธิ จดจ่อกับหนังสือมากขึ้น..... 1</p> <p>เรียกร้องให้ผู้ใหญ่อ่านหนังสือให้ฟังมากขึ้น..... 2</p> <p>หยิบหนังสือมาพลิกดูและทำท่าอ่านหนังสือ..... 3</p> <p>เด็กมีพฤติกรรมที่ประหลาด เช่น การไหว้สวัสดี ขอบคุน และขอโทษ, มีความรับผิดชอบ (เก็บของเล่น), สามารถช่วยเหลือตนเองในเรื่องกิจวัตรประจำวัน (แปรงฟัน, ใส่รองเท้า, ล้างมือ ฯลฯ)..... 4</p> <p>เด็กมีจินตนาการ ต่อยอดความคิดจากเรื่องที่อ่าน หรือฟัง..... 5</p> <p>เด็กมีพัฒนาการทางภาษาดีขึ้น เช่น สามารถพูดคำบางคำตามเนื้อหาในนิทาน ที่ได้อ่านหรือฟัง, สามารถท่องคำคล้องจอง หรือคำกลอนสั้น ๆ ในนิทานได้..... 6</p> <p>อื่น ๆ (ระบุ)..... 7</p> <p>(บันทึกรหัสแล้ว ให้ข้ามไปถาม Response)</p>			<p>"สาเหตุหลักที่...(ชื่อ)...ไม่อ่านหนังสือ และไม่มีผู้ใหญ่อ่านหนังสือให้ฟัง"</p> <p>บันทึกรหัส</p> <p>อ่านหนังสือไม่ออก..... 1</p> <p>ไม่มีเงินซื้อหนังสือสำหรับเด็ก..... 2</p> <p>หนังสือสำหรับเด็กราคาแพงเกินไป..... 3</p> <p>หาหนังสือสำหรับเด็กยาก..... 4</p> <p>ไม่ชอบอ่านหนังสือ หรือไม่สนใจ..... 5</p> <p>ไม่มีเวลาอ่าน..... 6</p> <p>สายตาไม่ดี..... 7</p> <p>สุขภาพไม่ดี..... 8</p> <p>ชอบฟังวิทยุ..... 9</p> <p>ชอบดูโทรทัศน์..... 10</p> <p>เด็กยังเล็กเกินไป..... 11</p> <p>พิการ..... 12</p> <p>อื่น ๆ (ระบุ)..... 13</p> <p>(บันทึกรหัสแล้ว ให้ข้ามไปถาม Response)</p>		
ลำดับที่ 1	ลำดับที่ 2	ลำดับที่ 3	เด็ก	ผู้ใหญ่ (ตอบไม่เกิน 2 ลำดับ)	
R37	R38	R39	R40	ลำดับที่ 1	ลำดับที่ 2
				R41	R42

<input type="checkbox"/>	<input type="checkbox"/>	<input type="checkbox"/>	<input type="checkbox"/>	<input type="checkbox"/>	<input type="checkbox"/>
<input type="checkbox"/>	<input type="checkbox"/>	<input type="checkbox"/>	<input type="checkbox"/>	<input type="checkbox"/>	<input type="checkbox"/>
<input type="checkbox"/>	<input type="checkbox"/>	<input type="checkbox"/>	<input type="checkbox"/>	<input type="checkbox"/>	<input type="checkbox"/>
<input type="checkbox"/>	<input type="checkbox"/>	<input type="checkbox"/>	<input type="checkbox"/>	<input type="checkbox"/>	<input type="checkbox"/>
<input type="checkbox"/>	<input type="checkbox"/>	<input type="checkbox"/>	<input type="checkbox"/>	<input type="checkbox"/>	<input type="checkbox"/>
<input type="checkbox"/>	<input type="checkbox"/>	<input type="checkbox"/>	<input type="checkbox"/>	<input type="checkbox"/>	<input type="checkbox"/>

ตอนที่ 3 การอ่านหนังสือของประชากร (นอกเวลาเรียน/ทำงาน แต่รวมการอ่านในช่วงเวลาพัก)

ถามผู้ที่มีอายุตั้งแต่ 6 ปีขึ้นไป

<p>ความถี่ในการอ่าน</p> <p>"ตามปกติ...(ชื่อ)...อ่านหนังสือต่อไปนี้ หรือไม่"</p> <p><i>(การอ่านหนังสือ รวมการอ่านทางอินเทอร์เน็ต หรือสื่ออิเล็กทรอนิกส์)</i></p> <p style="text-align: right;">บันทึกการหัด</p> <p>ไม่อ่าน..... 1</p> <p>อ่าน</p> <p> ทุกวัน..... 2</p> <p> สัปดาห์ละ 4 - 6 วัน...3</p> <p> สัปดาห์ละ 2 - 3 วัน...4</p> <p> สัปดาห์ละ 1 วัน..... 5</p> <p> นาน ๆ ครั้ง..... 6</p>	<p>ประเภทสื่อที่อ่าน</p> <p>".....(ชื่อ)....อ่านหนังสือจากสื่อใด"</p> <p style="text-align: right;">บันทึกการหัด</p> <p>รูปเล่มหนังสือ/ เอกสาร..... 1</p> <p>สื่ออิเล็กทรอนิกส์</p> <p> อินเทอร์เน็ต..... 2</p> <p> ซีดี..... 3</p> <p> Tablet/E_book reader/ Smart phone... 4</p> <p> รูปแบบอื่น ๆ (ระบุ)..... 5</p>
--	--

(ถ้า R43, R45, R47, R49, R51, R53, R55, R57 = 1 (ไม่อ่าน) ทุกสัปดาห์ ให้ข้ามไปถาม R78)

หนังสือพิมพ์	นิตยสาร	วารสาร/เอกสาร ประเภทอื่นๆ ที่ออกเป็นประจำ เช่น แผ่นพับ แผ่นปลิว จุลสาร จม.ข่าว ฯลฯ	นวนิยาย/การ์ตูน/ หนังสืออ่านเล่นต่าง ๆ	แบบเรียน/ตำราเรียน ตามหลักสูตร หรือเอกสาร/หนังสือ/ คู่มือที่อ่านเพิ่มเติม เพื่อสอบหรือการเรียน	ตำรา/หนังสือ เอกสารที่ให้ ความรู้ต่าง ๆ/ ความรู้ทั่วไป	หนังสือ/เอกสาร เกี่ยวกับคำสอน ทางศาสนา	อื่น ๆ								
(ถ้า R43=1 ข้ามไป R45)	(ถ้า R45=1 ข้ามไป R47)	(ถ้า R47=1 ข้ามไป R49)	(ถ้า R49=1 ข้ามไป R51)	(ถ้า R51=1 ข้ามไป R53)	(ถ้า R53=1 ข้ามไป R55)	(ถ้า R55=1 ข้ามไป R57)	(ถ้า R57=1 ข้ามไป R59)								
ความถี่	ประเภทสื่อ	ความถี่	ประเภทสื่อ	ความถี่	ประเภทสื่อ	ความถี่	ประเภทสื่อ	ความถี่	ประเภทสื่อ	ความถี่	ประเภทสื่อ	ความถี่	ประเภทสื่อ	ความถี่	ประเภทสื่อ
R43	R44	R45	R46	R47	R48	R49	R50	R51	R52	R53	R54	R55	R56	R57	R58

<input type="checkbox"/>	<input type="checkbox"/>	<input type="checkbox"/>	<input type="checkbox"/>	<input type="checkbox"/>	<input type="checkbox"/>	<input type="checkbox"/>	<input type="checkbox"/>	<input type="checkbox"/>	<input type="checkbox"/>	<input type="checkbox"/>	<input type="checkbox"/>	<input type="checkbox"/>	<input type="checkbox"/>	<input type="checkbox"/>	<input type="checkbox"/>
<input type="checkbox"/>	<input type="checkbox"/>	<input type="checkbox"/>	<input type="checkbox"/>	<input type="checkbox"/>	<input type="checkbox"/>	<input type="checkbox"/>	<input type="checkbox"/>	<input type="checkbox"/>	<input type="checkbox"/>	<input type="checkbox"/>	<input type="checkbox"/>	<input type="checkbox"/>	<input type="checkbox"/>	<input type="checkbox"/>	<input type="checkbox"/>
<input type="checkbox"/>	<input type="checkbox"/>	<input type="checkbox"/>	<input type="checkbox"/>	<input type="checkbox"/>	<input type="checkbox"/>	<input type="checkbox"/>	<input type="checkbox"/>	<input type="checkbox"/>	<input type="checkbox"/>	<input type="checkbox"/>	<input type="checkbox"/>	<input type="checkbox"/>	<input type="checkbox"/>	<input type="checkbox"/>	<input type="checkbox"/>
<input type="checkbox"/>	<input type="checkbox"/>	<input type="checkbox"/>	<input type="checkbox"/>	<input type="checkbox"/>	<input type="checkbox"/>	<input type="checkbox"/>	<input type="checkbox"/>	<input type="checkbox"/>	<input type="checkbox"/>	<input type="checkbox"/>	<input type="checkbox"/>	<input type="checkbox"/>	<input type="checkbox"/>	<input type="checkbox"/>	<input type="checkbox"/>
<input type="checkbox"/>	<input type="checkbox"/>	<input type="checkbox"/>	<input type="checkbox"/>	<input type="checkbox"/>	<input type="checkbox"/>	<input type="checkbox"/>	<input type="checkbox"/>	<input type="checkbox"/>	<input type="checkbox"/>	<input type="checkbox"/>	<input type="checkbox"/>	<input type="checkbox"/>	<input type="checkbox"/>	<input type="checkbox"/>	<input type="checkbox"/>
<input type="checkbox"/>	<input type="checkbox"/>	<input type="checkbox"/>	<input type="checkbox"/>	<input type="checkbox"/>	<input type="checkbox"/>	<input type="checkbox"/>	<input type="checkbox"/>	<input type="checkbox"/>	<input type="checkbox"/>	<input type="checkbox"/>	<input type="checkbox"/>	<input type="checkbox"/>	<input type="checkbox"/>	<input type="checkbox"/>	<input type="checkbox"/>
<input type="checkbox"/>	<input type="checkbox"/>	<input type="checkbox"/>	<input type="checkbox"/>	<input type="checkbox"/>	<input type="checkbox"/>	<input type="checkbox"/>	<input type="checkbox"/>	<input type="checkbox"/>	<input type="checkbox"/>	<input type="checkbox"/>	<input type="checkbox"/>	<input type="checkbox"/>	<input type="checkbox"/>	<input type="checkbox"/>	<input type="checkbox"/>

ตอนที่ 3 การอ่านหนังสือของประชากร (นอกเวลาเรียน/ทำงาน แต่รวมการอ่านในช่วงเวลาพัก) (ต่อ)									
ถามผู้ที่มิอายุตั้งแต่ 6 ปีขึ้นไป									
ถามผู้ที่อ่านหนังสือ (บันทึกรหัส 2-6 ใน R43, R45, R47, R49, R51, R53, R55, R57 สดมวใดสดมวหนึ่ง หรือทุกสดมว)									
"ตามปกติ....(ชื่อ)....ใช้เวลา อ่านหนังสือโดยเฉลี่ยวันละ กี่ชั่วโมงหรือนาที" ให้บันทึก จำนวนชั่วโมงหรือนาที โดยประมาณ	"ตามปกติ....(ชื่อ).... ชอบอ่านเนื้อหาสาระ ประเภทใด" (ให้เรียงลำดับความสำคัญ ไม่เกิน 2 ลำดับ) บันทึกรหัส	"ตามปกติ....(ชื่อ)....อ่านหนังสือ สถานที่ใด" (ให้เรียงลำดับความสำคัญ ไม่เกิน 2 ลำดับ) บันทึกรหัส		"ตามปกติ....(ชื่อ).... ยืมหรืออ่านหนังสือ ที่ห้องสมุดหรือไม่" บันทึกรหัส	ถามผู้ที่บันทึก R65 = 2-9	"ทำไม่....(ชื่อ)....จึง อ่านหนังสือ" (ให้เรียงลำดับความสำคัญ ไม่เกิน 2 ลำดับ) บันทึกรหัส			
		ถ้า ไม่อ่านทุกวัน เช่น ตามปกติอ่านหนังสือ สัปดาห์ละ 3 ชั่วโมงครึ่ง ถือว่า อ่านหนังสือเฉลี่ย 30 นาทีต่อวัน	ความรู้วิชาการ..... 1 ข่าว..... 2 สารคดี/ความรู้ทั่วไป..... 3 คำสอนทางศาสนา/ อ่านบทสวดมนต์..... 4 ความคิดเห็นวิเคราะห์..... 5 บันเทิง..... 6 โฆษณา..... 7 อื่นๆ (ระบุ)..... 8				ห้องสมุด/ห้องสมุดเคลื่อนที่.. 1 บ้าน..... 2 ที่ทำงาน..... 3 สถานศึกษา..... 4 สถานที่ราชการ..... 5 สถานที่เอกชน เช่น ร้านค้า... 6 ที่อ่านหนังสือประจำ หมู่บ้านชุมชน..... 7 อ่านระหว่างรอ/โดยสารรถ เร็ว ฯลฯ..... 8 สวนสาธารณะ..... 9 อื่นๆ (ระบุ)..... 10	ไม่ยืม/ไม่อ่าน..... 1 (ข้ามไปถาม R67)	ที่ห้องสมุด โดยเฉลี่ย บ่อยแค่ไหน" บันทึกรหัส
วิธีคำนวณ : 3 ชั่วโมงครึ่งต่อสัปดาห์ = (3x60) + 30 = 210 นาที เวลาเฉลี่ยต่อวัน = (210 นาที)/(7 วัน) = 30 นาที/วัน]	บันทึกรหัส	บันทึกรหัส	บันทึกรหัส	บันทึกรหัส	บันทึกรหัส	บันทึกรหัส	บันทึกรหัส	บันทึกรหัส	บันทึกรหัส
ชั่วโมง	นาที	ลำดับที่ 1	ลำดับที่ 2	ลำดับที่ 1	ลำดับที่ 2	(ถ้าบันทึกรหัส 2-9 ถามต่อไป)			
R59	R60	R61	R62	R63	R64	R65	R66	R67	R68

<input type="checkbox"/>	<input type="checkbox"/>	<input type="checkbox"/>	<input type="checkbox"/>	<input type="checkbox"/>	<input type="checkbox"/>	<input type="checkbox"/>	<input type="checkbox"/>	<input type="checkbox"/>	<input type="checkbox"/>
<input type="checkbox"/>	<input type="checkbox"/>	<input type="checkbox"/>	<input type="checkbox"/>	<input type="checkbox"/>	<input type="checkbox"/>	<input type="checkbox"/>	<input type="checkbox"/>	<input type="checkbox"/>	<input type="checkbox"/>
<input type="checkbox"/>	<input type="checkbox"/>	<input type="checkbox"/>	<input type="checkbox"/>	<input type="checkbox"/>	<input type="checkbox"/>	<input type="checkbox"/>	<input type="checkbox"/>	<input type="checkbox"/>	<input type="checkbox"/>
<input type="checkbox"/>	<input type="checkbox"/>	<input type="checkbox"/>	<input type="checkbox"/>	<input type="checkbox"/>	<input type="checkbox"/>	<input type="checkbox"/>	<input type="checkbox"/>	<input type="checkbox"/>	<input type="checkbox"/>
<input type="checkbox"/>	<input type="checkbox"/>	<input type="checkbox"/>	<input type="checkbox"/>	<input type="checkbox"/>	<input type="checkbox"/>	<input type="checkbox"/>	<input type="checkbox"/>	<input type="checkbox"/>	<input type="checkbox"/>
<input type="checkbox"/>	<input type="checkbox"/>	<input type="checkbox"/>	<input type="checkbox"/>	<input type="checkbox"/>	<input type="checkbox"/>	<input type="checkbox"/>	<input type="checkbox"/>	<input type="checkbox"/>	<input type="checkbox"/>
<input type="checkbox"/>	<input type="checkbox"/>	<input type="checkbox"/>	<input type="checkbox"/>	<input type="checkbox"/>	<input type="checkbox"/>	<input type="checkbox"/>	<input type="checkbox"/>	<input type="checkbox"/>	<input type="checkbox"/>

ตอนที่ 3 การอ่านหนังสือของประชากร (นอกเวลาเรียน/ทำงาน แต่รวมการอ่านในช่วงเวลาพัก) (ต่อ)					
ถามผู้ที่มีอายุตั้งแต่ 6 ปีขึ้นไป					
ถามผู้ที่อ่านหนังสือ (บันทึกรหัส 2-6 ใน R43, R45, R47, R49, R51, R53, R55, R57 สดมาใดสดมาหนึ่ง หรือทุกสดมา)					
"แรงจูงใจที่ทำให้ ...(ชื่อ)...อ่านหนังสือ" (ให้เรียงลำดับความสำคัญ ไม่เกิน 2 ลำดับ) บันทึกรหัส พ่อแม่ ครอบครัวส่งเสริม ให้รักการอ่าน..... 1 ครู อาจารย์ ส่งเสริม ให้รักการอ่าน..... 2 มีเพื่อนรักการอ่าน..... 3 บุคคลที่มีชื่อเสียง เช่น พระสงฆ์ นักการเมือง ศิลปิน ดารา นักกีฬา ฯลฯ..... 4 ได้รับการแรงจูงใจให้รักการอ่าน... 5 ตนเองรักการอ่านเอง..... 6 อื่นๆ (ระบุ)..... 7	ค่าใช้จ่ายในการซื้อหนังสืออื่น (นอกเหนือจากหนังสือที่สถานศึกษากำหนด) ในรอบ 12 เดือนที่แล้ว (รวม ตนเองและผู้อื่นซื้อให้ด้วย)		ถามผู้ที่บันทึก R71 = 2		"ในรอบ 12 เดือนที่แล้ว มีค่าใช้จ่ายอื่น ๆ ในการอ่าน ของ...(ชื่อ)...เท่าไร (บาท)" (รวม ตนเองและผู้อื่นจ่ายให้ด้วย) (ค่าใช้จ่ายในการอ่านอื่น ๆ เช่น ค่าหนังสือพิมพ์ ค่าเช่าหนังสือ ค่าห้องสมุด ค่าใช้บริการอินเทอร์เน็ตสำหรับการอ่าน เป็นต้น) ถ้า ไม่เสียค่าใช้จ่าย ให้บันทึก "0" ขีดขวา
	"ในรอบ 12 เดือนที่แล้ว มีการซื้อหนังสืออื่น ของ...(ชื่อ)...หรือไม่"		"ในรอบ 12 เดือนที่แล้ว มีการซื้อหนังสืออื่น ของ...(ชื่อ)...กี่เล่ม"	"ในรอบ 12 เดือนที่แล้ว มีค่าใช้จ่ายในการซื้อ หนังสืออื่นของ...(ชื่อ)... เท่าไร (บาท)"	
	บันทึก ไม่ซื้อ..... 1 (ข้ามไปถาม R74) ซื้อ..... 2 (ถามต่อไป)	บันทึก ให้บันทึก จำนวนหนังสือ ขีดขวา	บันทึก ให้บันทึก ค่าใช้จ่ายในการซื้อหนังสือ ขีดขวา		
ลำดับที่ 1	ลำดับที่ 2	R71	R72	R73	R74
R69	R70	R71	R72	R73	R74

<input type="checkbox"/>	<input type="checkbox"/>	<input type="checkbox"/>	<input type="checkbox"/> <input type="checkbox"/>	<input type="checkbox"/> <input type="checkbox"/> <input type="checkbox"/>	<input type="checkbox"/> <input type="checkbox"/> <input type="checkbox"/> <input type="checkbox"/>
<input type="checkbox"/>	<input type="checkbox"/>	<input type="checkbox"/>	<input type="checkbox"/> <input type="checkbox"/>	<input type="checkbox"/> <input type="checkbox"/> <input type="checkbox"/>	<input type="checkbox"/> <input type="checkbox"/> <input type="checkbox"/> <input type="checkbox"/>
<input type="checkbox"/>	<input type="checkbox"/>	<input type="checkbox"/>	<input type="checkbox"/> <input type="checkbox"/>	<input type="checkbox"/> <input type="checkbox"/> <input type="checkbox"/>	<input type="checkbox"/> <input type="checkbox"/> <input type="checkbox"/> <input type="checkbox"/>
<input type="checkbox"/>	<input type="checkbox"/>	<input type="checkbox"/>	<input type="checkbox"/> <input type="checkbox"/>	<input type="checkbox"/> <input type="checkbox"/> <input type="checkbox"/>	<input type="checkbox"/> <input type="checkbox"/> <input type="checkbox"/> <input type="checkbox"/>
<input type="checkbox"/>	<input type="checkbox"/>	<input type="checkbox"/>	<input type="checkbox"/> <input type="checkbox"/>	<input type="checkbox"/> <input type="checkbox"/> <input type="checkbox"/>	<input type="checkbox"/> <input type="checkbox"/> <input type="checkbox"/> <input type="checkbox"/>
<input type="checkbox"/>	<input type="checkbox"/>	<input type="checkbox"/>	<input type="checkbox"/> <input type="checkbox"/>	<input type="checkbox"/> <input type="checkbox"/> <input type="checkbox"/>	<input type="checkbox"/> <input type="checkbox"/> <input type="checkbox"/> <input type="checkbox"/>

12

ตอนที่ 3 การอ่านหนังสือของประชากร (นอกเวลาเรียน/ทำงาน แต่รวมการอ่านในช่วงเวลาพัก) (ต่อ)					
ถามผู้ที่มิอายุตั้งแต่ 6 ปีขึ้นไป					
ถามผู้ที่อ่านหนังสือ (บันทึกที่รหัส 2-6 ใน R43, R45, R47, R49, R51, R53, R55, R57 สดมภ์ใดสดมภ์หนึ่ง หรือทุกสดมภ์)		ถามผู้ไม่อ่านหนังสือ (R43, R45, R47, R49, R51, R53, R55, R57 = 1 ทุกสดมภ์)		ถามผู้ที่อ่านหนังสือไม่ออก (R78=1 หรือ R79=1)	
"ในรอบ 12 เดือนที่แล้ว...(ชื่อ)...ได้รับประโยชน์จากการอ่านอย่างไร" (ให้เรียงลำดับความสำคัญ ไม่เกิน 3 ลำดับ)		"สาเหตุหลักที่...(ชื่อ)...ไม่อ่านหนังสือ" (ให้เรียงลำดับความสำคัญ ไม่เกิน 2 ลำดับ)			
บันทึกที่รหัส		บันทึกที่รหัส			
เกิดความสุข สนุกสนาน เพลิดเพลิน..... 1		อ่านหนังสือไม่ออก..... 1		"สาเหตุที่...(ชื่อ)... อ่านหนังสือไม่ออก"	
ผ่อนคลายความเครียด..... 2		(ถามต่อไป)		บันทึกที่รหัส	
เกิดความรู้..... 3		ไม่มีเงินซื้อหนังสือ..... 2		ไม่เคยเรียน..... 1	
เกิดจินตนาการและความคิดสร้างสรรค์..... 4		หนังสือราคาแพงเกินไป..... 3		เคยเรียน แต่	
ปรับปรุง และสนับสนุนการเรียน การปฏิบัติหน้าที่การทำงาน..... 5		หาหนังสืออ่านยาก..... 4		สิ่งหนังสือ..... 2	
ดูแลสุขภาพกาย เช่น การดูแลสุขภาพ การออกกำลังกาย..... 6		ไม่ชอบอ่าน หรือไม่สนใจ..... 5		อื่น ๆ (ระบุ)..... 3	
การรับประทานอาหารที่มีประโยชน์..... 6		ไม่มีเวลาอ่าน..... 6			
ดูแลสุขภาพใจและจิตวิญญาณ เช่น มีสติ สมถะในการดำรงชีวิต..... 7		สายตาไม่ดี..... 7			
เกิดกำลังใจที่จะต่อสู้กับปัญหา อุปสรรค..... 8		สุขภาพไม่ดี..... 8			
เกิดแรงบันดาลใจในการทำอะไรใหม่ ๆ ในชีวิต..... 9		ชอบฟังวิทยุ..... 9			
เกิดความรู้สึกเห็นคุณค่าในตัวเอง..... 10		ชอบดูโทรทัศน์..... 10			
สามารถนำมาปรับตัวเพื่ออยู่ร่วมกับผู้อื่นในสังคมได้..... 11		ใช้คอมพิวเตอร์/อินเทอร์เน็ต(ที่ไม่ใช่การอ่าน)..... 11			
อื่น ๆ (ระบุ)..... 12		พิการ..... 12			
		อื่น ๆ (ระบุ)..... 13			
(บันทึกที่รหัสแล้ว ให้ข้ามไปถาม R81)		(ถ้าบันทึกที่รหัส 2-13 ข้ามไปถาม R81)			
ลำดับที่ 1	ลำดับที่ 2	ลำดับที่ 3	ลำดับที่ 1	ลำดับที่ 2	
R75	R76	R77	R78	R79	R80

<input type="checkbox"/>	<input type="checkbox"/>	<input type="checkbox"/>	<input type="checkbox"/>	<input type="checkbox"/>	<input type="checkbox"/>
<input type="checkbox"/>	<input type="checkbox"/>	<input type="checkbox"/>	<input type="checkbox"/>	<input type="checkbox"/>	<input type="checkbox"/>
<input type="checkbox"/>	<input type="checkbox"/>	<input type="checkbox"/>	<input type="checkbox"/>	<input type="checkbox"/>	<input type="checkbox"/>
<input type="checkbox"/>	<input type="checkbox"/>	<input type="checkbox"/>	<input type="checkbox"/>	<input type="checkbox"/>	<input type="checkbox"/>
<input type="checkbox"/>	<input type="checkbox"/>	<input type="checkbox"/>	<input type="checkbox"/>	<input type="checkbox"/>	<input type="checkbox"/>
<input type="checkbox"/>	<input type="checkbox"/>	<input type="checkbox"/>	<input type="checkbox"/>	<input type="checkbox"/>	<input type="checkbox"/>
<input type="checkbox"/>	<input type="checkbox"/>	<input type="checkbox"/>	<input type="checkbox"/>	<input type="checkbox"/>	<input type="checkbox"/>

ตอนที่ 3 การอ่านหนังสือของประชากร (นอกเวลาเรียน/ทำงาน แต่รวมการอ่านในช่วงเวลาพัก) (ต่อ)		ผู้ตอบสัมภาษณ์
ถามผู้ที่มีอายุตั้งแต่ 6 ปีขึ้นไป		บันทึกรหัสทุกคน
<p>".....(ชื่อ).....คิดว่าควรณรงค์อย่างไร เพื่อส่งเสริมให้คนรักการอ่านหนังสือ" (ให้เรียงลำดับความสำคัญ ไม่เกิน 2 ลำดับ)</p>		
	บันทึกรหัส	บันทึกรหัส
หนังสือควรมีราคาถูกลง..... 1	ให้สถานศึกษามีการณรงค์ส่งเสริมการอ่าน..... 6	ตอบเอง..... 1
หาซื้อได้ง่าย..... 2	จัดนิทรรศการสัปดาห์หนังสือ/ส่งเสริมการแลกเปลี่ยนหนังสือ/ ส่งเสริมการอ่านโดยการลดค่าเช่าอินเทอร์เน็ต..... 7	ผู้อื่นตอบแทน..... 2
รูปเล่ม/เนื้อหาน่าสนใจ หรือ ใช้ภาษาง่าย ๆ..... 3	จัดรายการส่งเสริมการอ่านในรูปแบบของ มุนอ่านหนังสือในชุมชน/พื้นที่สาธารณะ..... 4	
ปลูกฝังให้รักการอ่านผ่านพ่อแม่/ครอบครัว..... 5	บันทึกทางวิทยุ/ โทรทัศน์อย่างต่อเนื่อง..... 8 อื่น ๆ (ระบุ)..... 9	
ลำดับที่ 1	ลำดับที่ 2	
R81	R82	Response

<input type="checkbox"/>	<input type="checkbox"/>	<input type="checkbox"/>
<input type="checkbox"/>	<input type="checkbox"/>	<input type="checkbox"/>
<input type="checkbox"/>	<input type="checkbox"/>	<input type="checkbox"/>
<input type="checkbox"/>	<input type="checkbox"/>	<input type="checkbox"/>
<input type="checkbox"/>	<input type="checkbox"/>	<input type="checkbox"/>
<input type="checkbox"/>	<input type="checkbox"/>	<input type="checkbox"/>
<input type="checkbox"/>	<input type="checkbox"/>	<input type="checkbox"/>

ตอนที่ 4 สภาพที่อยู่อาศัย และการเป็นเจ้าของทรัพย์สิน		Position Column		
บันทึกรหัสคำตอบใน <input type="checkbox"/>				
H1. ประเภทของที่อยู่อาศัยของครัวเรือนนี้ <input type="checkbox"/> 1. บ้านเดี่ยว 2. ทาวน์เฮ้าส์ / บ้านแฝด / ทาวน์โฮม 3. คอนโดมิเนียม / แมนชั่น 4. แฟลต / อพาร์ทเมนท์ / หอพัก 5. ตึกแถว / ห้องแถว / เรือนแถว 6. ห้องภายในบ้าน 7. ห้องภายในสำนักงาน 8. เรือ / แพ / รถ 9. อื่นๆ (ระบุ).....	ถ้าบันทึกรหัส 6-9 ข้ามไปถาม H3	35		
H2. ลักษณะของที่อยู่อาศัย (ถามเฉพาะ H1 บันทึกรหัส 1-5) <input type="checkbox"/> 1. ตึก 2. ไม้ 3. ครึ่งตึกครึ่งไม้ 4. ใช้วัสดุไม่ถาวรในท้องถิ่น 5. ใช้วัสดุใช้แล้ว / วัสดุเหลือใช้ 6. อื่นๆ (ระบุ).....		36		
H3. น้ำดื่ม (บันทึกประเภทที่ใช้ดื่มเป็นส่วนใหญ่) <input type="checkbox"/>	H3 น้ำดื่ม	37		
H4. น้ำใช้ (บันทึกประเภทที่ใช้เป็นส่วนใหญ่) <input type="checkbox"/> 1. น้ำประปา 2. น้ำประปาผ่านการบำบัด (ต้ม / กรอง) 3. น้ำบาดาล / น้ำบ่อ 4. น้ำจากแม่น้ำ / ลำธาร / น้ำตก / ภูเขา 5. น้ำฝน 6. น้ำดื่มบรรจุขวด / น้ำที่กวดจากตู้ น้ำดื่ม 7. อื่นๆ (ระบุ).....	H4 น้ำใช้	38		
ณ วันที่สัมภาษณ์ บุคคลที่อยู่ในครัวเรือนนี้เป็นเจ้าของเครื่องใช้เหล่านี้หรือไม่ (ทั้งที่ใช้ในครัวเรือน หรือใช้ร่วมในการทำธุรกิจและครัวเรือน) ถ้า "เป็นเจ้าของ" บันทึกรหัส "1" ถ้า "ไม่เป็นเจ้าของ" บันทึกรหัส "0"				
<input type="checkbox"/> H5. โทรศัพท์	<input type="checkbox"/> H9. ตู้เย็น / ตู้แช่	<input type="checkbox"/> H13. รถยนต์ส่วนบุคคล/รถปิกอัพ/รถตู้	39 ----- 50	
<input type="checkbox"/> H6. เครื่องเล่น VCD/DVD	<input type="checkbox"/> H10. ไมโครเวฟ / เตาอบ	<input type="checkbox"/> H14. รถจักรยานยนต์		
<input type="checkbox"/> H7. โทรศัพท์มือถือ	<input type="checkbox"/> H11. เครื่องซักผ้า	<input type="checkbox"/> H15. รถแทรกเตอร์ 4 ล้อ		
<input type="checkbox"/> H8. เครื่องคอมพิวเตอร์	<input type="checkbox"/> H12. เครื่องปรับอากาศ	<input type="checkbox"/> H16. รถไถ 2 ล้อ (รถไถเดินตาม)		
ณ วันที่สัมภาษณ์ บุคคลที่อยู่ในครัวเรือนนี้มีอุปกรณ์เทคโนโลยีเหล่านี้หรือไม่ ถ้า "มี" บันทึกรหัส "1" ถ้า "ไม่มี" บันทึกรหัส "0"				
<input type="checkbox"/> H17. เคนัลทีวี	<input type="checkbox"/> H18. จานดาวเทียม	<input type="checkbox"/> H19. อินเทอร์เน็ต	<input type="checkbox"/> H20. Tablet	51 - 54

การสำรวจการอ่านหนังสือของประชากร พ.ศ. 2556

คำนิยาม

1. การอ่านหนังสือของเด็กเล็ก (อายุต่ำกว่า 6 ปี)

หมายถึง การอ่านหนังสือในช่วงนอกเวลาเรียน ซึ่งเด็กเล็กอ่านด้วยตนเองหรือ
การที่ผู้ใหญ่อ่านหนังสือให้ฟังด้วย

2. การอ่านหนังสือของประชากร (อายุตั้งแต่ 6 ปีขึ้นไป)

หมายถึง การอ่านหนังสือทุกประเภทนอกเวลาเรียน/นอกเวลาทำงาน (รวมการอ่านในช่วงเวลาพัก)
และรวมทั้งการอ่านทางสื่ออิเล็กทรอนิกส์อื่น ๆ เช่น อินเทอร์เน็ต ซีดี e_book reader ฯลฯ
ยกเว้น SMS หรือจดหมายอิเล็กทรอนิกส์ (E_mail)

การสำรวจการอ่านหนังสือของประชากร พ.ศ. 2556

ตารางเทียบอายุ

มะเส็ง	มะโรง	เถาะ	ชาล	จลู่	ชวด	กุน	จอ	ระกา	วอก	มะแม	มะเมีย
2556	2555	2554	2553	2552	2551	2550	2549	2548	2547	2546	2545
0	1	2	3	4	5	6	7	8	9	10	11
2544	2543	2542	2541	2540	2539	2538	2537	2536	2535	2534	2533
12	13	14	15	16	17	18	19	20	21	22	23
2532	2531	2530	2529	2528	2527	2526	2525	2524	2523	2522	2521
24	25	26	27	28	29	30	31	32	33	34	35
2520	2519	2518	2517	2516	2515	2514	2513	2512	2511	2510	2509
36	37	38	39	40	41	42	43	44	45	46	47
2508	2507	2506	2505	2504	2503	2502	2501	2500	2499	2498	2497
48	49	50	51	52	53	54	55	56	57	58	59
2496	2495	2494	2493	2492	2491	2490	2489	2488	2487	2486	2485
60	61	62	63	64	65	66	67	68	69	70	71
2484	2483	2482	2481	2480	2479	2478	2477	2476	2475	2474	2473
72	73	74	75	76	77	78	79	80	81	82	83
2472	2471	2470	2469	2468	2467	2466	2465	2464	2463	2462	2461
84	85	86	87	88	89	90	91	92	93	94	95
2460	2459	2458	2457	2456	2455	2454	2453	2452	2451	2450	2449
96	97	98	99	100	101	102	103	104	105	106	107

- หมายเหตุ : 1. กรณีไปสัมภาษณ์ ก่อน วันที่และเดือนเกิด ให้เอาอายุในตารางเทียบอายุนี้ลบด้วย 1
 2. กรณีไปสัมภาษณ์ ตรงกับหรือหลัง วันที่และเดือนเกิด ให้ใช้อายุในตารางเทียบอายุนี้
 3. กรณี ไม่ทราบเดือนเกิด ให้ใช้อายุในตารางเทียบอายุนี้