



ISSN 1906-6287

การสำรวจการอ่านหนังสือของประชากร พ.ศ. 2554
THE READING OF POPULATION SURVEY 2011



สำนักงานสถิติแห่งชาติ
กระทรวงเทคโนโลยีสารสนเทศและการสื่อสาร
NATIONAL STATISTICAL OFFICE
MINISTRY OF INFORMATION AND COMMUNICATION TECHNOLOGY

คำนำ

บทสรุปผู้บริหาร

สารบัญแผนภูมิ

สารบัญตาราง

บทที่ 1 บทนำ

- * ความเป็นมา
- * ประโยชน์
- * เวลาอ้างอิง
- * ระเบียบวิธีการสำรวจ
- * วัตถุประสงค์
- * ขอบข่ายของการสำรวจ
- * รายการข้อมูลที่เกี่ยวข้อง
- * คำนิยาม

บทที่ 2 สรุปผลการสำรวจ

- * การอ่านหนังสือของเด็กเล็ก
 - * อัตราการอ่านหนังสือนอกเวลาเรียน
 - * เหตุผลที่ผู้ใหญ่อ่านหนังสือให้เด็กเล็กฟัง
 - * ความถี่ของการอ่านหนังสือนอกเวลาเรียน
 - * เวลาเฉลี่ยที่ใช้อ่านหนังสือนอกเวลาเรียน
 - * การซื้อหนังสือให้เด็กเล็กในรอบปีที่แล้ว
 - * ค่าใช้จ่ายสำหรับซื้อหนังสือให้เด็กเล็กเฉลี่ยต่อเดือน
 - * สาเหตุที่เด็กเล็กไม่อ่านหนังสือนอกเวลาเรียน
- * การอ่านหนังสือของประชากร (อายุตั้งแต่ 6 ปีขึ้นไป)
 - * อัตราการอ่านหนังสือนอกเวลาเรียน/นอกเวลาทำงาน
 - * อายุ
 - * ระดับการศึกษา
 - * การทำงาน
 - * ประเภทของหนังสือที่อ่านนอกเวลาเรียน/นอกเวลาทำงาน
 - * ประเภทเนื้อหาสาระของหนังสือที่อ่านนอกเวลาเรียน/นอกเวลาทำงาน
 - * เวลาเฉลี่ยที่ใช้อ่านหนังสือนอกเวลาเรียน/นอกเวลาทำงาน
 - * สถานที่อ่านหนังสือนอกเวลาเรียน/นอกเวลาทำงาน
 - * การยืมหรือไปอ่านหนังสือที่ห้องสมุด
 - * เหตุผลที่อ่านหนังสือนอกเวลาเรียน/นอกเวลาทำงาน
 - * การซื้อหนังสือในรอบปีที่แล้วของประชากร
 - * ค่าใช้จ่ายในการซื้อหนังสือเฉลี่ยต่อเดือนของประชากร
 - * สาเหตุที่ไม่อ่านหนังสือนอกเวลาเรียน/นอกเวลาทำงาน
 - * วิธีการรณรงค์ให้คนรักการอ่านหนังสือ

สารบัญตารางสถิติ

ภาคผนวก

- * ระเบียบวิธีสถิติ
- * แบบสอบถาม

คณะผู้จัดทำ CD-ROM

หน่วยงานที่เผยแพร่

ตารางสถิติในรูปแบบ Format Excel

หน่วยงานที่เผยแพร่

สำนักสถิติพยากรณ์
สำนักงานสถิติแห่งชาติ
ศูนย์ราชการเฉลิมพระเกียรติ 80 พรรษาฯ
อาคารรัฐประศาสนภักดี ชั้น 2
ถนนแจ้งวัฒนะ เขตหลักสี่ กทม. 10210
โทรศัพท์ 0 2141 7498
โทรสาร 0 2143 8132
ไปรษณีย์อิเล็กทรอนิกส์ : services@nso.go.th

Distributed by

Statistical Forecasting Bureau
National Statistical Office,
The Government Complex,
Building B, 2nd Floor, Chaeng Watthana Rd.,
Laksi, Bangkok 10210, THAILAND
Tel. : + 66 2141 7498
Fax : + 66 2143 8132
E-mail : services@nso.go.th

ปีที่จัดพิมพ์

2555

Published

2012

คำนำ

ผลการสำรวจเกี่ยวกับการอ่านหนังสือของประชากรนอกเวลาเรียน/นอกเวลาทำงาน ซึ่งรวมการอ่านหนังสือทุกประเภท และการอ่านทางสื่ออิเล็กทรอนิกส์อื่น ๆ เช่น อินเทอร์เน็ต ซีดี ฯลฯ ยกเว้น SMS หรือจดหมายอิเล็กทรอนิกส์ (E-mail) พบประเด็นที่สำคัญดังนี้ เด็กเล็กอายุต่ำกว่า 6 ปี ที่อ่านเอง หรือผู้ใหญ่อ่านให้ฟังมีร้อยละ 53.5 เด็กผู้หญิงมีอัตราการอ่านหนังสือมากกว่าผู้ชายเล็กน้อย (ร้อยละ 54.3 และ 52.7 ตามลำดับ) โดยเด็กเล็กในกรุงเทพมหานครมีอัตราการอ่านหนังสือสูงสุด (ร้อยละ 63.0) ส่วนผู้ที่มีอายุ 6 ปีขึ้นไปมีอัตราการอ่านหนังสือนอกเวลาเรียน/นอกเวลาทำงานร้อยละ 68.6 โดยผู้ชายมีอัตราการอ่านหนังสือสูงกว่าผู้หญิงเล็กน้อย และกลุ่มวัยเด็กมีอัตราการอ่านหนังสือสูงกว่าวัยอื่น รองลงมาคือ กลุ่มเยาวชน กลุ่มวัยทำงาน และกลุ่มวัยสูงอายุ และในการสำรวจครั้งนี้ผู้ที่มีอายุ 6 ปีขึ้นไปได้ให้ข้อเสนอแนะในการรณรงค์ให้คนรักการอ่านหนังสือในหลายประเด็นที่น่าสนใจ เช่น หนังสือควรมีราคาถูกลง และมีเนื้อหาสาระน่าสนใจ รวมทั้งควรมีห้องสมุดประจำหมู่บ้าน/ชุมชน เป็นต้น

เมื่อเปรียบเทียบอัตราการอ่านหนังสือของประชากร ซึ่งสำรวจไว้ในปี 2551 พบว่า ประชากรมีอัตราการอ่านหนังสือเพิ่มขึ้น โดยจะเห็นได้ชัดในกลุ่มเด็กเล็กอายุต่ำกว่า 6 ปีที่มีอัตราการอ่านหนังสือเพิ่มขึ้นมาก คือ จากร้อยละ 36.0 เป็นร้อยละ 53.5 สำหรับกลุ่มผู้ที่มีอายุ 6 ปีขึ้นไปมีอัตราการอ่านหนังสือเพิ่มขึ้นเพียงเล็กน้อย จากร้อยละ 66.3 เป็นร้อยละ 68.6 ทั้งนี้อาจเนื่องจากการรณรงค์ส่งเสริมการอ่านร่วมกันหลายภาคส่วน สืบเนื่องมาจากเมื่อวันที่ 5 สิงหาคม 2552 คณะรัฐมนตรีได้อนุมัติให้การอ่านเป็นวาระแห่งชาติ โดยกำหนดให้วันที่ 2 เมษายน ของทุกปีเป็นวันรักการอ่าน และปี 2552 -2561 เป็นทศวรรษแห่งการอ่าน

บทสรุปผู้บริหาร

สำนักงานสถิติแห่งชาติ ดำเนินการสำรวจ การอ่านหนังสือของประชากร พ.ศ. 2554 โดยเก็บรวบรวม ข้อมูลในระหว่างเดือนพฤษภาคม - มิถุนายน พ.ศ. 2554 จากจำนวนครัวเรือนตัวอย่างประมาณ 53,000 ครัวเรือน การสำรวจที่ผ่านมาในปี 2546 - 2548 สำรวจ เฉพาะการอ่านหนังสือของประชากรที่มีอายุตั้งแต่ 6 ปีขึ้นไป และตั้งแต่ปี 2551 ได้สำรวจเพิ่มเรื่อง การอ่านหนังสือของเด็กเล็ก (ผู้ที่มีอายุต่ำกว่า 6 ปี) ด้วย ผลการสำรวจที่สำคัญในปี 2554 สรุปได้ดังนี้

1. การอ่านหนังสือของเด็กเล็ก

การอ่านหนังสือของเด็กเล็ก ในที่นี้หมายถึง การอ่านหนังสือของเด็กเล็กที่อ่านในช่วงนอกระยะเวลาเรียน ด้วยตัวเอง และรวมทั้งที่ผู้ใหญ่อ่านให้ฟังด้วย

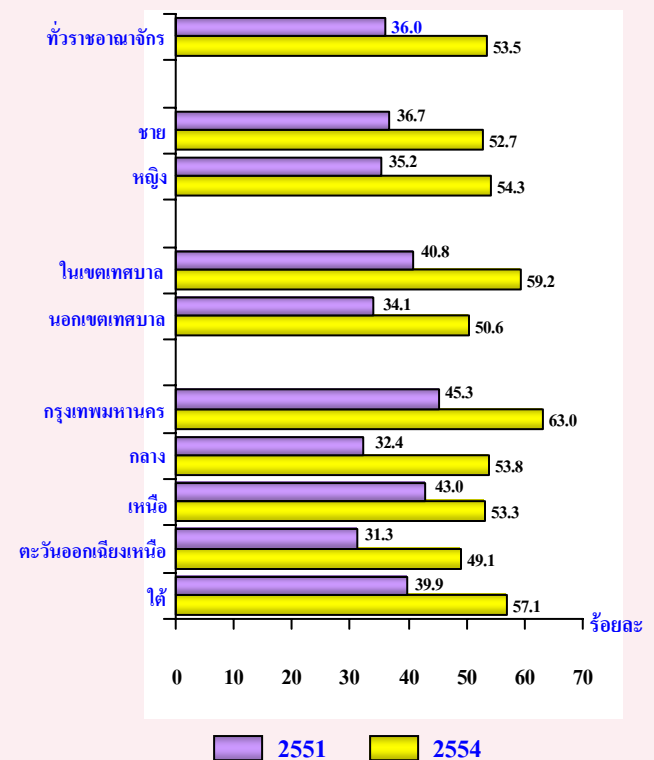
1.1 อัตราการอ่านหนังสือนอกเวลาเรียน

จากผลการสำรวจปี 2554 พบว่า เด็กเล็กมี อัตราการอ่านหนังสือนอกเวลาเรียนร้อยละ 53.5 เด็กผู้หญิงมีอัตรา การอ่านหนังสือสูงกว่าเด็กผู้ชายเล็กน้อย (ร้อยละ 54.3 และร้อยละ 52.7 ตามลำดับ) นอกจากนี้อัตราการอ่าน หนังสือของเด็กเล็กมีความแตกต่างกันระหว่าง เขตการปกครองและภาค โดยในเขตเทศบาลมีอัตรา การอ่านหนังสือสูงกว่านอกเขตเทศบาล เด็กเล็กใน กรุงเทพมหานครมีอัตราการอ่านหนังสือสูงสุด (ร้อยละ 63.0) ขณะที่ภาคตะวันออกเฉียงเหนือ เด็กเล็ก มีอัตราการอ่านหนังสือต่ำสุด (ร้อยละ 49.1)

เมื่อเปรียบเทียบกับการสำรวจปี 2551 พบว่า เด็กเล็กเกินครึ่งหนึ่ง (ร้อยละ 53.5) มีการอ่านหนังสือนอกเวลาเรียน โดยมีอัตราการอ่านเพิ่มขึ้นร้อยละ 17.5 เด็กผู้หญิงมีอัตราการอ่านหนังสือเพิ่มขึ้นมากกว่า เด็กผู้ชาย เด็กเล็กที่อาศัยในเขตเทศบาลและภาคกลาง มีอัตราการอ่านหนังสือเพิ่มขึ้นมากกว่าพื้นที่อื่น

แผนภูมิ 1 อัตราการอ่านหนังสือของเด็กเล็กนอกเวลาเรียน^{1/}

จำนวนตาม เขต เขตการปกครอง และภาค พ.ศ. 2551 และ 2554



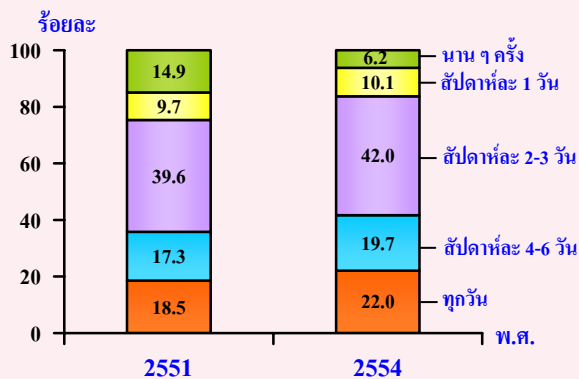
^{1/} อัตราการอ่านหนังสือ หมายถึง ร้อยละของจำนวนประชากรที่อ่านหนังสือ ต่อจำนวนประชากรทั้งสิ้นในแต่ละกลุ่ม

1.2 ความถี่ของการอ่านหนังสือนอกเวลาเรียน

เด็กเล็กที่อ่านหนังสือมีประมาณ 2.7 ล้านคน ในจำนวนนี้เป็นผู้ที่อ่านหนังสือสัปดาห์ละ 2 – 3 วัน มากที่สุด (ร้อยละ 42.0) รองลงมาคือ อ่านทุกวันและอ่านสัปดาห์ละ 4 – 6 วัน ใกล้เคียงกัน (ร้อยละ 22.0 และ 19.7 ตามลำดับ) และพบว่า มีเด็กเล็กที่อ่านหนังสือแต่อ่านนาน ๆ ครั้งอยู่ร้อยละ 6.2

เด็กเล็กมีความถี่ในการอ่านหนังสือเพิ่มขึ้น คือ เด็กเล็กที่อ่านอย่างน้อย 1 วันต่อสัปดาห์มีเพิ่มมากขึ้น ในขณะที่ร้อยละของเด็กเล็กที่อ่านนาน ๆ ครั้ง มีแนวโน้มลดลง

แผนภูมิ 2 ร้อยละของเด็กเล็กที่อ่านหนังสือนอกเวลาเรียน จำแนกตามความถี่ของการอ่านหนังสือ พ.ศ. 2551 และ 2554

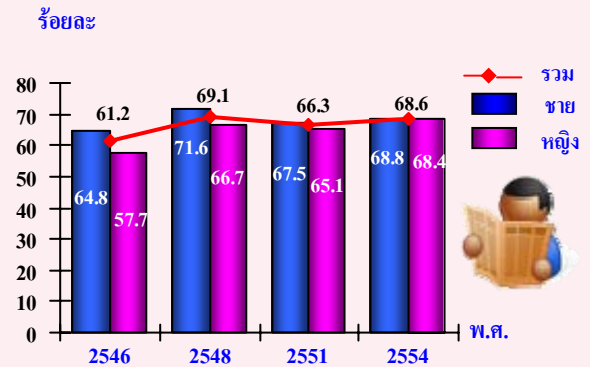


2. การอ่านหนังสือของประชากร (อายุตั้งแต่ 6 ปีขึ้นไป)

2.1 อัตราการอ่านหนังสือนอกเวลาเรียน/นอกเวลาทำงาน

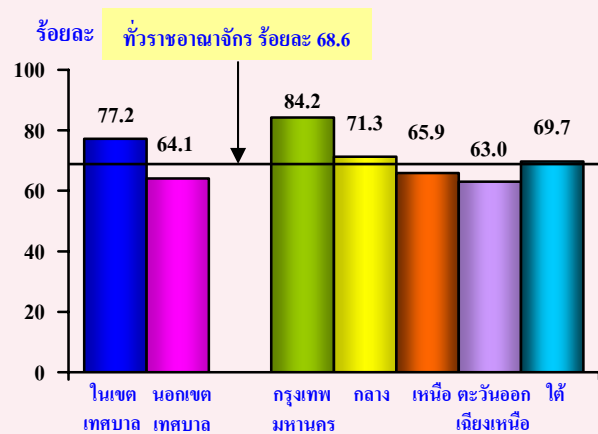
จากผลการสำรวจปี 2554 พบว่า คนไทยอายุตั้งแต่ 6 ปีขึ้นไป มีอัตราการอ่านหนังสือร้อยละ 68.6 ผู้ชายมีอัตราการอ่านหนังสือสูงกว่าผู้หญิงเล็กน้อย (ร้อยละ 68.8 และ 68.4 ตามลำดับ) และเมื่อเปรียบเทียบกับการสำรวจที่ผ่านมา พบว่า อัตราการอ่านหนังสือเพิ่มขึ้นเล็กน้อยจากปี 2551 ทั้งผู้ชายและผู้หญิง

แผนภูมิ 3 อัตราการอ่านหนังสือนอกเวลาเรียน/นอกเวลาทำงานของประชากรอายุตั้งแต่ 6 ปีขึ้นไป จำแนกตามเพศ พ.ศ. 2546 – 2554



เมื่อพิจารณาอัตราการอ่านหนังสือตามเขตการปกครองและภาค พบว่า ประชากรที่อาศัยอยู่ในเขตเทศบาลมีอัตราการอ่านหนังสือสูงกว่านอกเขตเทศบาล (ร้อยละ 77.2 และ 64.1 ตามลำดับ) กรุงเทพมหานคร มีอัตราการอ่านหนังสือสูงที่สุด (ร้อยละ 84.2) และภาคตะวันออกเฉียงเหนือมีอัตราการอ่านหนังสือต่ำสุด (ร้อยละ 63.0)

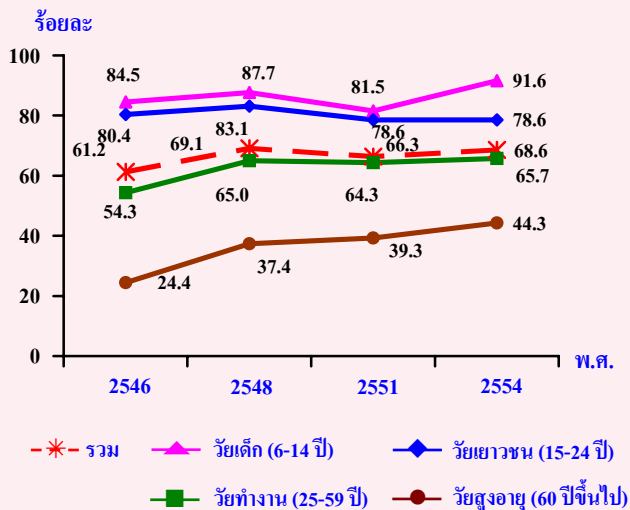
แผนภูมิ 4 อัตราการอ่านหนังสือนอกเวลาเรียน/นอกเวลาทำงานของประชากรอายุตั้งแต่ 6 ปีขึ้นไป จำแนกตามเขตการปกครองและภาค พ.ศ. 2554



2.2 อายุ

การอ่านหนังสือของประชากรมีความแตกต่างกันตามวัย กลุ่มวัยเด็กมีอัตราการอ่านหนังสือสูงสุดถึงร้อยละ 91.6 รองลงมาคือ กลุ่มเยาวชน กลุ่มวัยทำงาน และต่ำสุดคือ กลุ่มวัยสูงอายุ (ร้อยละ 78.6 65.7 และ 44.3 ตามลำดับ) และเมื่อเปรียบเทียบระหว่างการสำรวจที่ผ่านมา พบว่า ปี 2554 การอ่านหนังสือของประชากรเกือบทุกกลุ่มวัย มีอัตราการอ่านหนังสือเพิ่มขึ้นจากปี 2551 มีเพียงกลุ่มเยาวชนเท่านั้นที่มีอัตราการอ่านคงที่

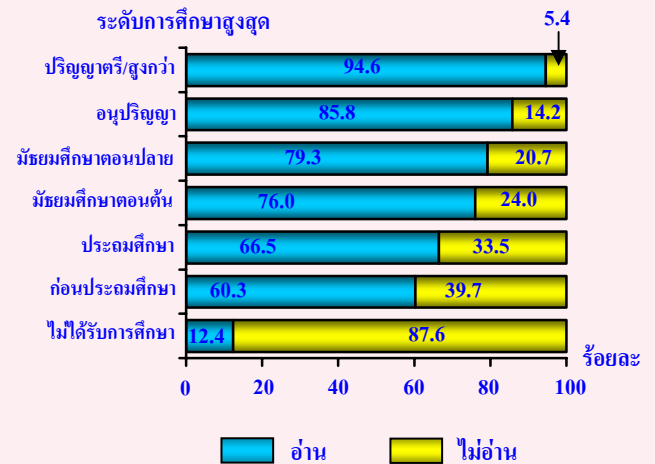
แผนภูมิ 5 อัตราการอ่านหนังสือนอกเวลาเรียน/นอกเวลาทำงานของประชากรอายุตั้งแต่ 6 ปีขึ้นไป จำแนกตามกลุ่มวัย พ.ศ. 2546 – 2554



2.3 ระดับการศึกษา

จากผลการสำรวจ พบว่า การศึกษาและอัตราการอ่านหนังสือ มีความสัมพันธ์กันเชิงบวก กล่าวคือ ผู้มีระดับการศึกษาที่สูงกว่า มีอัตราการอ่านหนังสือสูงกว่าผู้มีการศึกษาระดับต่ำกว่า

แผนภูมิ 6 ร้อยละของประชากรอายุตั้งแต่ 6 ปีขึ้นไป จำแนกตามการอ่านหนังสือนอกเวลาเรียน/นอกเวลาทำงาน และระดับการศึกษาสูงสุด พ.ศ. 2554



2.4 ประเภทของหนังสือที่อ่านนอกเวลาเรียน/นอกเวลาทำงาน

หนังสือพิมพ์เป็นประเภทของหนังสือที่มีผู้อ่านสูงสุด คือ ร้อยละ 63.4 รองลงมาคือ ตำรา/หนังสือ/เอกสารที่ให้ความรู้ นวนิยาย/การ์ตูน/หนังสืออ่านเล่น นิตยสาร และแบบเรียน/ตำราเรียนตามหลักสูตร ซึ่งมีสัดส่วนใกล้เคียงกันคือ ร้อยละ 32.4 - 36.6 สำหรับวารสาร/เอกสารประเภทอื่นๆ ที่ออกเป็นประจำ และหนังสือ/เอกสารเกี่ยวกับคำสอนทางศาสนา มีผู้อ่านน้อยกว่าร้อยละ 30 (ร้อยละ 29.7 และ 27.2 ตามลำดับ) และหนังสือประเภทอื่นๆ มีผู้อ่านเพียงร้อยละ 2.0

คนที่มีวัยแตกต่างกัน มีความสนใจเลือกประเภทหนังสือที่อ่านแตกต่างกัน โดยวัยเด็กอ่านแบบเรียน/ตำราเรียนตามหลักสูตรสูงสุดร้อยละ 93.4 รองลงมาคือ นวนิยาย/การ์ตูน/หนังสืออ่านเล่น สำหรับวัยเยาวชนและวัยทำงานส่วนใหญ่อ่านหนังสือพิมพ์ แต่ลำดับรองลงมา มีความแตกต่างกันคือวัยเยาวชนชอบอ่านนวนิยาย/การ์ตูน/หนังสืออ่านเล่นต่างๆ และแบบเรียน/ตำราเรียนตามหลักสูตร ส่วนวัยทำงานชอบอ่านนิตยสาร สำหรับวัยสูงอายุส่วนใหญ่อ่านหนังสือ/เอกสารเกี่ยวกับคำสอนทางศาสนา รองลงมาคือ หนังสือพิมพ์

**ตาราง 1 ร้อยละของประชากรอายุตั้งแต่ 6 ปีขึ้นไปที่อ่านหนังสือ
นอกระยะเรียน/นอกระยะทำงาน จำแนกตามประเภท
ของหนังสือที่อ่าน และกลุ่มวัย พ.ศ. 2554**

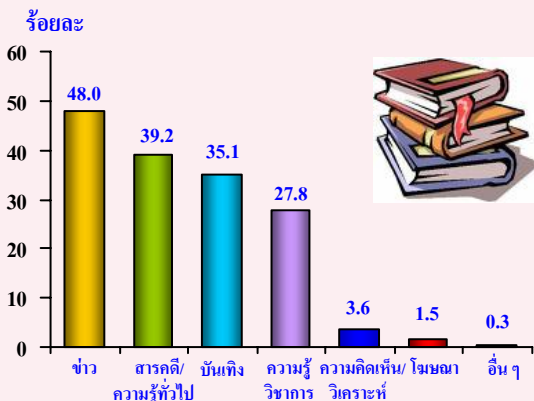
ประเภทของหนังสือ ที่อ่าน ^{1/}	กลุ่มวัย				
	รวม	วัยเด็ก (6 - 14 ปี)	วัยเยาวชน (15 - 24 ปี)	วัยทำงาน (25 - 59 ปี)	วัยสูงอายุ (60 ปีขึ้นไป)
รวม	100.0	100.0	100.0	100.0	100.0
	(42,925,164)	(7,867,638)	(8,173,565)	(23,223,671)	(3,660,290)
หนังสือพิมพ์	63.4	17.1	63.8	80.5	53.9
ตำรา/หนังสือ/เอกสาร ที่ให้ความรู้	36.6	47.3	50.3	30.9	19.2
นวนิยาย/การ์ตูน/ หนังสืออ่านเล่นต่าง ๆ	35.8	65.3	56.5	23.0	7.1
นิตยสาร	35.6	12.0	49.6	41.8	15.7
แบบเรียน/ตำราเรียน ตามหลักสูตร	32.4	93.4	56.4	8.1	2.0
วารสาร/เอกสารประเภทอื่นๆ ที่ออกเป็นประจำ	29.7	12.5	34.1	35.1	22.2
หนังสือ/เอกสารเกี่ยวกับ คำสอนทางศาสนา	27.2	13.0	15.1	29.0	72.8
อื่นๆ	2.0	1.2	3.1	2.0	1.1

1/ ตอบได้มากกว่า 1 ประเภท

2.5 ประเภทเนื้อหาสาระของหนังสือที่อ่านนอกระยะ เรียน/นอกระยะทำงาน

เนื้อหาสาระที่ผู้อ่านหนังสือชอบอ่านมากที่สุด
คือ ข่าว รองลงมาคือ สารคดี/ความรู้ทั่วไป บันเทิง
และความรู้วิชาการ (ร้อยละ 48.0 39.2 35.1 และ 27.8
ตามลำดับ) ส่วนเนื้อหาสาระประเภทความคิดเห็น/
วิเคราะห์ โฆษณา และอื่น ๆ มีผู้อ่านเพียงเล็กน้อย

**แผนภูมิ 7 ร้อยละของประชากรอายุตั้งแต่ 6 ปีขึ้นไปที่อ่านหนังสือ
นอกระยะเรียน/นอกระยะทำงาน จำแนกตามประเภท
เนื้อหาสาระของหนังสือที่อ่าน^{1/} พ.ศ. 2554**



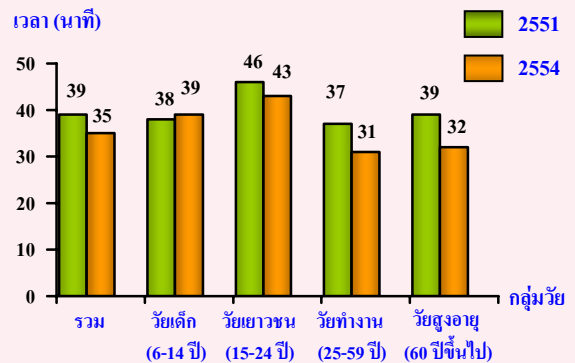
1/ ตอบได้ไม่เกิน 2 ประเภท

2.6 เวลาเฉลี่ยที่ใช้อ่านหนังสือนอกระยะเรียน/ นอกระยะทำงาน

สำหรับผู้อ่านหนังสือที่มีอายุตั้งแต่ 6 ปีขึ้นไป
ทั้งหมด ใช้เวลาอ่านหนังสือนอกระยะเรียน/นอกระยะ
ทำงานเฉลี่ย 35 นาทีต่อวัน โดยกลุ่มเด็กและเยาวชน
ใช้เวลาอ่านหนังสือฯ เฉลี่ย 39 - 43 นาทีต่อวัน มากกว่า
กลุ่มวัยทำงานและสูงอายุที่ใช้เวลาอ่านหนังสือฯ เฉลี่ย
ประมาณ 31 - 32 นาทีต่อวัน

เมื่อเปรียบเทียบกับปี 2551 พบว่า กลุ่มเด็กที่
อ่านหนังสือใช้เวลาอ่านเพิ่มขึ้นเล็กน้อย ในขณะที่
กลุ่มวัยอื่นใช้เวลาอ่านหนังสือลดลง

**แผนภูมิ 8 เวลาที่ใช้อ่านหนังสือนอกระยะเรียน/นอกระยะทำงาน
เฉลี่ยต่อวันของประชากรอายุตั้งแต่ 6 ปีขึ้นไปที่อ่าน
หนังสือ จำแนกตามกลุ่มวัย พ.ศ. 2551 และ 2554**



2.7 วิธีการรณรงค์ให้คนรักการอ่านหนังสือ

จากการสำรวจความคิดเห็นของประชากรที่มี
อายุตั้งแต่ 6 ปีขึ้นไป เกี่ยวกับวิธีการรณรงค์ให้คนรัก
การอ่านหนังสือ พบว่าวิธีการรณรงค์ที่ได้รับการเสนอแนะ
มากที่สุด 5 ลำดับแรกคือ หนังสือควรมีราคาถูกลง
(ร้อยละ 31.3) หนังสือควรมีเนื้อหาสาระน่าสนใจ
(ร้อยละ 21.8) ควรมีห้องสมุดประจำหมู่บ้านหรือชุมชน
(ร้อยละ 20.5) ส่งเสริมให้พ่อแม่ปลูกฝังให้เด็กรัก
การอ่านหนังสือ (ร้อยละ 17.8) และรูปเล่มกะทัดรัด/
ปกสวยงามน่าอ่าน/มีรูปภาพประกอบ (ร้อยละ 13.3)

สารบัญแผนภูมิ

- แผนภูมิ 1 อัตราการอ่านหนังสือของเด็กเล็กนอกเวลาเรียน จำแนกตามเพศ เขตการปกครอง และภาค พ.ศ. 2551 และ 2554
- แผนภูมิ 2 ร้อยละของเด็กเล็กที่มีผู้ใหญ่อ่านหนังสือให้ฟัง จำแนกตามเหตุผลที่ผู้ใหญ่อ่านหนังสือให้ฟัง พ.ศ. 2554
- แผนภูมิ 3 ร้อยละของเด็กเล็กที่อ่านหนังสือนอกเวลาเรียน จำแนกตามความถี่ของการอ่านหนังสือ พ.ศ. 2551 และ 2554
- แผนภูมิ 4 เวลาที่ใช้อ่านหนังสือนอกเวลาเรียนเฉลี่ยต่อวันของเด็กเล็กที่อ่านหนังสือ จำแนกตามเพศ เขตการปกครอง และภาค พ.ศ. 2554
- แผนภูมิ 5 ร้อยละของเด็กเล็กที่อ่านหนังสือนอกเวลาเรียน จำแนกตามการซื้อหนังสือให้เด็กเล็กในรอบปีที่แล้ว และผู้เลือกหนังสือ พ.ศ. 2554
- แผนภูมิ 6 ร้อยละของเด็กเล็กที่อ่านหนังสือนอกเวลาเรียน จำแนกตามจำนวนหนังสือที่ซื้อในรอบปีที่แล้ว เขตการปกครอง และภาค พ.ศ. 2554
- แผนภูมิ 7 ร้อยละของเด็กเล็กที่อ่านหนังสือนอกเวลาเรียน จำแนกตามค่าใช้จ่ายสำหรับซื้อหนังสือให้เด็กเล็กเฉลี่ยต่อเดือน เขตการปกครอง และภาค พ.ศ. 2554
- แผนภูมิ 8 ร้อยละของเด็กเล็กที่ไม่อ่านหนังสือนอกเวลาเรียน จำแนกตามสาเหตุที่เด็กเล็กไม่อ่านหนังสือ พ.ศ. 2554
- แผนภูมิ 9 ร้อยละของเด็กเล็กที่ไม่อ่านหนังสือนอกเวลาเรียน จำแนกตามสาเหตุที่ผู้ใหญ่ไม่อ่านหนังสือให้เด็กเล็กฟัง 5 ลำดับแรก พ.ศ. 2554
- แผนภูมิ 10 อัตราการอ่านหนังสือนอกเวลาเรียน/นอกเวลาทำงานของประชากรอายุตั้งแต่ 6 ปีขึ้นไป จำแนกตามเพศ พ.ศ. 2546 - 2554
- แผนภูมิ 11 อัตราการอ่านหนังสือนอกเวลาเรียน/นอกเวลาทำงานของประชากรอายุตั้งแต่ 6 ปีขึ้นไป จำแนกตามเขตการปกครอง และภาค พ.ศ. 2554
- แผนภูมิ 12 อัตราการอ่านหนังสือนอกเวลาเรียน/นอกเวลาทำงานของประชากรอายุตั้งแต่ 6 ปีขึ้นไป จำแนกตามกลุ่มวัย พ.ศ. 2546 – 2554
- แผนภูมิ 13 ร้อยละของประชากรอายุตั้งแต่ 6 ปีขึ้นไป จำแนกตามการอ่านหนังสือนอกเวลาเรียน/นอกเวลาทำงานและระดับการศึกษาสูงสุด พ.ศ. 2554

สารบัญแผนภูมิ (ต่อ)

- แผนภูมิ 14 อัตราการอ่านหนังสือของประชากรอายุตั้งแต่ 15 ปีขึ้นไป จำแนกตามการทำงานในรอบปีที่แล้ว พ.ศ. 2554
- แผนภูมิ 15 อัตราการอ่านหนังสือนอกเวลาทำงานของผู้ทำงานอายุตั้งแต่ 15 ปีขึ้นไป จำแนกตามอาชีพ พ.ศ. 2554
- แผนภูมิ 16 อัตราการอ่านหนังสือนอกเวลาทำงานของผู้ทำงานอายุตั้งแต่ 15 ปีขึ้นไป จำแนกตามกลุ่มอุตสาหกรรม และสถานภาพการทำงาน พ.ศ. 2554
- แผนภูมิ 17 ร้อยละของประชากรอายุตั้งแต่ 6 ปีขึ้นไปที่อ่านหนังสือนอกเวลาเรียน/นอกเวลาทำงานจำแนกตามประเภทหนังสือที่อ่าน และความถี่ของการอ่านหนังสือ พ.ศ. 2554
- แผนภูมิ 18 ร้อยละของประชากรอายุตั้งแต่ 6 ปีขึ้นไปที่อ่านหนังสือนอกเวลาเรียน/นอกเวลาทำงาน จำแนกตามประเภทเนื้อหาของสาระของหนังสือที่อ่าน พ.ศ. 2554
- แผนภูมิ 19 เวลาที่ใช้อ่านหนังสือนอกเวลาเรียน/นอกเวลาทำงานเฉลี่ยต่อวันของประชากรอายุตั้งแต่ 6 ปีขึ้นไปที่อ่านหนังสือ จำแนกตามเพศ กลุ่มวัย เขตการปกครอง และภาค พ.ศ. 2554
- แผนภูมิ 20 ร้อยละของประชากรอายุตั้งแต่ 6 ปีขึ้นไปที่อ่านหนังสือนอกเวลาเรียน/นอกเวลาทำงาน จำแนกตามประเภทห้องสมุดที่ไปใช้บริการยืมหรืออ่านหนังสือ พ.ศ. 2554
- แผนภูมิ 21 ร้อยละของประชากรอายุตั้งแต่ 6 ปีขึ้นไปที่อ่านหนังสือนอกเวลาเรียน/นอกเวลาทำงาน จำแนกตามจำนวนหนังสือที่ซื้อในรอบปีที่แล้ว พ.ศ. 2554
- แผนภูมิ 22 ร้อยละของประชากรอายุตั้งแต่ 6 ปีขึ้นไปที่อ่านหนังสือนอกเวลาเรียน/นอกเวลาทำงาน จำแนกตามค่าใช้จ่ายในการซื้อหนังสือเฉลี่ยต่อเดือน เขตการปกครอง และภาค พ.ศ. 2554

สารบัญตาราง

- ตาราง 1 ร้อยละของประชากรอายุตั้งแต่ 6 ปีขึ้นไปที่อ่านหนังสือนอกเวลาเรียน/
นอกเวลาทำงาน จำแนกตามประเภทของหนังสือที่อ่าน และกลุ่มวัย พ.ศ. 2554
- ตาราง 2 ร้อยละของประชากรอายุตั้งแต่ 6 ปีขึ้นไปที่อ่านหนังสือนอกเวลาเรียน/
นอกเวลาทำงาน จำแนกตามประเภทเนื้อหาของสาระของหนังสือที่อ่าน
และกลุ่มวัย พ.ศ. 2554
- ตาราง 3 ร้อยละของประชากรอายุตั้งแต่ 6 ปีขึ้นไปที่อ่านหนังสือนอกเวลาเรียน/
นอกเวลาทำงาน จำแนกตามสถานที่อ่านหนังสือ และกลุ่มวัย พ.ศ. 2554
- ตาราง 4 ร้อยละของประชากรอายุตั้งแต่ 6 ปีขึ้นไปที่อ่านหนังสือนอกเวลาเรียน/
นอกเวลาทำงาน จำแนกตามเหตุผลที่อ่านหนังสือ และกลุ่มอายุ พ.ศ. 2554
- ตาราง 5 ร้อยละของประชากรอายุตั้งแต่ 6 ปีขึ้นไปที่ไม่อ่านหนังสือนอกเวลาเรียน/
นอกเวลาทำงาน จำแนกตามสาเหตุที่ไม่อ่านหนังสือ และกลุ่มอายุ พ.ศ. 2554

บทที่ 1

บทนำ

1. ความเป็นมา

เนื่องจากรัฐบาลมีนโยบายส่งเสริมให้ประชาชนรักการอ่านอย่างจริงจัง และเมื่อวันที่ 5 สิงหาคม 2552 มีมติคณะรัฐมนตรีให้การส่งเสริมการอ่านเป็นวาระแห่งชาติ โดยกำหนดให้วันที่ 2 เมษายนของทุกปีเป็นวันรักการอ่าน และในปี 2552-2561 เป็นทศวรรษแห่งการอ่านของประเทศ รวมทั้งให้มีคณะกรรมการส่งเสริมการอ่านเพื่อสร้างสังคมแห่งการเรียนรู้ตลอดชีวิต ดังนั้น จึงมีความจำเป็นต้องทราบข้อมูลสถิติเกี่ยวกับพฤติกรรมกรรมการอ่านหนังสือของประชากร สำหรับนำไปใช้กำหนดทิศทางและมาตรการต่างๆ ของหน่วยงานที่เกี่ยวข้อง เพื่อให้เป็นไปตามนโยบายข้างต้น สำนักงานสถิติแห่งชาติ ได้จัดทำโครงการสำรวจการอ่านหนังสือของประชากรมาแล้ว 3 ครั้ง ในปี 2546 2548 และ 2551 และการสำรวจ ปี 2554 นี้ นับเป็นครั้งที่ 4 เพื่อให้มีข้อมูลสำหรับใช้พัฒนาและส่งเสริมให้ประชาชนรักการอ่าน ตลอดจนถึงติดตามประเมินผลการดำเนินงานเรื่องดังกล่าว ซึ่งมีความจำเป็นและสำคัญยิ่ง เนื่องจากการอ่านหนังสือทำให้ผู้อ่านมีความรอบรู้ เป็นการเพิ่มพูนศักยภาพในการดำเนินชีวิต และการทำงาน สามารถเรียนรู้ได้ตลอดชีวิต จึงนับเป็นการพัฒนาทรัพยากรมนุษย์ที่สำคัญอย่างหนึ่ง ซึ่งส่งผลต่อการพัฒนาประเทศโดยตรง

2. วัตถุประสงค์

เพื่อเก็บรวบรวมข้อมูลดังต่อไปนี้

1. จำนวนผู้อ่านหนังสือและไม่อ่านหนังสือ พร้อมทั้งลักษณะทางประชากร

2. รายละเอียดเกี่ยวกับการอ่านหนังสือ เช่น ประเภทหนังสือที่อ่าน ความถี่ในการอ่าน เวลาที่ใช้อ่าน หนังสือเฉลี่ยต่อวัน สถานที่ที่อ่าน เป็นต้น

3. ความคิดเห็นในเรื่องของวิธีการจูงใจให้ประชาชนรักการอ่านหนังสือ

3. ประโยชน์

1. เพื่อให้มีข้อมูลสถิติพื้นฐานเรื่องการอ่านหนังสือของประชากร

2. เพื่อให้หน่วยงานภาครัฐและเอกชนที่เกี่ยวข้องนำข้อมูลไปใช้กำหนดนโยบาย และส่งเสริมการอ่านหนังสือให้มากขึ้น และเหมาะสม เช่น

- ทำการรณรงค์หรือจัดการส่งเสริมการอ่านในรูปแบบที่เหมาะสมกับกลุ่มวัย
- จัดหาหนังสือที่มีเนื้อหาสาระสอดคล้องกับความต้องการของประชาชน
- จัดหาสถานที่อ่านหนังสือให้แพร่หลายและเพียงพอแก่ประชาชนในท้องถิ่นต่าง ๆ

4. ขอบข่ายของการสำรวจ

ครัวเรือนที่อยู่ในขอบข่ายของการสำรวจ ได้แก่ ครัวเรือนส่วนบุคคล ทั้งในเขตเทศบาลและนอกเขตเทศบาลทั่วประเทศ

5. เวลาอ้างอิง

ในรอบ 12 เดือนที่แล้ว

หมายถึง ระยะเวลานับจากเดือนก่อนเดือนสัมภาษณ์ย้อนหลังไป 12 เดือน เช่น เดือนที่สัมภาษณ์คือ พฤษภาคม 2554 “ในรอบ 12 เดือนที่แล้ว” คือ พฤษภาคม 2553 – เมษายน 2554

6. รายการข้อมูลที่เก็บรวบรวม

1. ลักษณะทั่วไปของสมาชิกในครัวเรือน
2. การอ่านหนังสือของเด็กเล็ก (อายุต่ำกว่า 6 ปี)
3. การอ่านหนังสือของประชากร (อายุตั้งแต่ 6 ปีขึ้นไป)
4. สภาพที่อยู่อาศัยและการเป็นเจ้าของทรัพย์สิน

7. ระเบียบวิธีการสำรวจ

สำรวจนี้เป็นการสำรวจด้วยตัวอย่าง (Sample Survey Method) โดยใช้แผนการสุ่มตัวอย่างแบบ Stratified Two Stage Sampling โดยมีจังหวัดเป็น สตราตัม (Stratum) ซึ่งมีทั้งสิ้น 76 สตราตัม และในแต่ละสตราตัม (จังหวัด) ได้แบ่งออกเป็น 2 สตราตัมย่อย ตามลักษณะการปกครอง คือ ในเขตเทศบาลและนอกเขตเทศบาล โดยมีชุมชนอาคาร (สำหรับในเขตเทศบาล) และหมู่บ้าน (สำหรับนอกเขตเทศบาล) เป็นตัวอย่าง ชั้นที่หนึ่ง ครัวเรือนส่วนบุคคลเป็นตัวอย่างชั้นที่สอง ซึ่งมีจำนวนครัวเรือนตัวอย่างทั้งสิ้น 53,000 ครัวเรือน

การเก็บรวบรวมข้อมูล โดยให้เจ้าหน้าที่ของ สำนักงานสถิติแห่งชาติ ไปสัมภาษณ์สมาชิกของ ครัวเรือนตัวอย่างในเดือนพฤษภาคม และมีกุมภาพันธ์ พ.ศ. 2554

8. คำนิยาม

8.1 การอ่านหนังสือ

หมายถึง การอ่านหนังสือทุกประเภทนอกเวลา เรียน/นอกเวลาทำงาน แต่รวมการอ่านในช่วงเวลาพัก การอ่านหนังสือรวมทั้งการอ่านทางสื่ออิเล็กทรอนิกส์ อื่น ๆ เช่น อินเทอร์เน็ต ซีดี e-book reader ฯลฯ ยกเว้น SMS หรือจดหมายอิเล็กทรอนิกส์ (E-mail)

สำหรับการอ่านหนังสือของเด็กเล็ก (อายุต่ำกว่า 6 ปี) ในที่นี้หมายถึง การอ่านหนังสือในช่วงนอกเวลาเรียน ซึ่งเด็กเล็กอ่านด้วยตนเอง รวมทั้งการที่ผู้ใหญ่อ่านหนังสือให้ฟังด้วย

8.2 หนังสือพิมพ์

หมายถึง สิ่งพิมพ์ที่ออกเป็นระยะ ๆ อย่างสม่ำเสมอ มีเนื้อหาส่วนใหญ่เป็นเรื่องเกี่ยวกับข่าว และสถานการณ์ปัจจุบัน มักจะออกเป็นรายวัน แต่อาจออกเป็นราย 2 วัน 5 วัน 7 วัน 10 วัน หรืออื่น ๆ ก็ได้ แต่ไม่ทิ้งช่วงนานเกินไป ไม่เย็บเล่ม และไม่มียก

ขนาดของหนังสือพิมพ์ มีขนาดไม่แน่นอน ส่วนใหญ่มีขนาดประมาณ 40 X 55 ซม.

8.3 นิตยสาร

หมายถึง สิ่งพิมพ์ที่ออกเป็นระยะ ๆ อย่างสม่ำเสมอ ส่วนใหญ่จะออกเป็นรายสัปดาห์ รายปักษ์ หรือรายเดือน มักจะมีขนาดเล็กกว่าหนังสือพิมพ์ มีปก เย็บเล่ม มีการจัดหน้า โดยใช้สีสันและรูปภาพสวยงาม พิถีพิถันกว่าหนังสือพิมพ์ เนื้อหาอาจเกี่ยวกับข่าวสาร ความรู้ สารคดี นิยาย หรืออื่น ๆ

8.4 วารสารหรือเอกสารประเภทอื่น ๆ ที่ออกเป็นประจำ

หมายถึง สิ่งพิมพ์ที่ออกเป็นประจำแต่มีรูปร่าง ลักษณะที่ไม่สามารถจัดประเภทเป็นหนังสือพิมพ์หรือนิตยสารได้ วารสารส่วนใหญ่มักจะมีเนื้อหาทางวิชาการ แต่อาจมีวารสารบางประเภทที่เน้นในเรื่องข่าว และความคิดเห็น แต่ไม่มีการตกแต่งรูปเล่มเหมือนนิตยสาร

วารสาร ส่วนใหญ่จะมีคำว่า “วารสาร” นำหน้าชื่อหนังสือ และเนื้อหาจะหนักกว่านิตยสาร ตัวอย่างหนังสือวารสาร เช่น วารสารข้าราชการ วารสารที่ดิน วารสารบริหารธุรกิจ เป็นต้น

ส่วนเอกสารประเภทอื่น ๆ ที่ออกเป็นประจำ อาจออกมาในลักษณะของแผ่นพับ แผ่นปลิว จุลสาร (Bulletin) จดหมายข่าว (Newsletter) หรืออื่น ๆ ส่วนใหญ่ จะจัดทำโดยสถาบันหรือองค์กรต่าง ๆ โดยมีวัตถุประสงค์ เพื่อการประชาสัมพันธ์ หรือส่งเสริมกิจกรรมของ หน่วยงานนั้นโดยเฉพาะ เช่น สารสถิติ สารผู้ใหญ่

ข่าวสารการเกษตร ข่าวสารการบินพาณิชย์ จุลสาร การท่องเที่ยว จุลสารดาวเทียม จดหมายข่าวไทย คติศึกษา เป็นต้น

8.5 นวนิยาย การ์ตูน หรือหนังสืออ่านเล่นต่าง ๆ

หมายถึง สิ่งพิมพ์ที่มักออกไม่มึระยะเวลาที่แน่นอน มุ่งให้อ่านเพื่อความเพลิดเพลินใจ เช่น หนังสือนวนิยาย นิทาน การ์ตูน เป็นต้น

หนังสือนวนิยายหรือเรื่องอ่านเล่นต่าง ๆ ในที่นี้ ต้องพิมพ์เป็นเล่ม ไม่ใช่นวนิยายหรือเรื่องอ่านเล่นที่พิมพ์เป็นตอน ๆ ในหนังสือประเภทอื่น ตัวอย่างหนังสือนวนิยาย เช่น เพชรพระอุมา คำของคน คู่กรรม เป็นต้น

หนังสือการ์ตูน ได้แก่ ขายหัวเราะ และ การ์ตูนญี่ปุ่น เป็นต้น

8.6 แบบเรียนหรือตำราเรียนตามหลักสูตรหรือ เอกสาร/หนังสือ/คู่มือที่อ่านเพิ่มเติมเพื่อสอบ หรือการเรียน

หมายถึง สิ่งพิมพ์ หนังสือ หรือตำราที่โรงเรียนมหาวิทยาลัย หรือสถาบันการศึกษากำหนดให้ใช้ในการเรียนการสอนตามหลักสูตร รวมทั้ง เอกสาร หนังสือ หรือคู่มือที่ใช้อ่านเพิ่มเติมเพื่อสอบหรือการเรียนด้วย เช่น คู่มือเตรียมสอบ หนังสือแนวข้อสอบ และหนังสือประกอบการเรียนพิเศษ เป็นต้น

8.7 ตำรา หนังสือ หรือเอกสารที่ให้ความรู้ต่าง ๆ ความรู้ทั่วไป

หมายถึง สิ่งพิมพ์หรือเอกสารที่มุ่งให้ความรู้ต่าง ๆ แก่ผู้อ่านเป็นประการสำคัญ ส่วนใหญ่มักจะออกในลักษณะของหนังสือ (Book) มีการเรียบเล่มไม่รวมแบบเรียนหรือตำราเรียนตามหลักสูตร หรือ เอกสาร/หนังสือ/คู่มือเพิ่มเติมเพื่อสอบหรือการเรียน

ตำรา หนังสือ หรือเอกสารที่ให้ความรู้ ในที่นี้ ต้องใช้ในวัตถุประสงค์อ่านเพื่อให้ความรู้ทั่ว ๆ ไป เพื่อเสริมความรู้ ไม่ใช่มุ่งเพื่อสอบหรือการเรียน

8.8 หนังสือหรือเอกสารเกี่ยวกับคำสอนทางศาสนา

หมายถึง หนังสือหรือเอกสารที่นำเสนอเรื่องเกี่ยวกับหลักหรือคำสอนทางศาสนา หลักการปฏิบัติทางศาสนา ประวัติบุคคลสำคัญทางศาสนา และเรื่องเล่าทางศาสนา

8.9 ข่าว

หมายถึง การรายงานเหตุการณ์ปัจจุบันหรือข่าวสารที่น่าสนใจ เพื่อให้ประชาชนได้รับทราบ ข่าวสารที่เสนอ โดยลักษณะของข่าวนั้นจะต้องเป็นข้อมูล ข้อเท็จจริงหรือเรื่องราวใหม่ ๆ และทันต่อเวลา โดยเฉพาะอย่างยิ่งในทัศนะของผู้รับสาร การเสนอข่าวอาจใช้การพูด การเขียน การใช้ภาพ แถบบันทึก วีดิทัศน์ หรือภาพยนตร์ หรือสื่ออื่น ๆ ที่สามารถเข้าถึงประชาชนได้อย่างทั่วถึง ทั้งนี้ต้องไม่มีการแสดงความคิดเห็นในการเสนอข่าว

ข่าวอาจจำแนกเป็น ข่าวที่น่าสนใจทั่ว ๆ ไป ในประเทศ ข่าวในประเทศ ข่าวต่างประเทศและ ข่าวระหว่างประเทศ ข่าวและความเคลื่อนไหวในวงการกีฬา ความเคลื่อนไหวในวงการธุรกิจบันเทิง และข่าวประเภทอื่น ๆ

8.10 สารคดีหรือความรู้ทั่วไป

หมายถึง เนื้อหาที่เกี่ยวกับความรู้หรือสารคดี โดยมีจุดประสงค์ให้อ่านได้รับความรู้ในเรื่องต่าง ๆ ได้แก่ ความรู้เกี่ยวกับการเมือง การปกครอง การดำเนินงานของรัฐ เศรษฐกิจ การประกอบอาชีพ ศาสนา จริยศึกษา สุขภาพ อนามัย ศิลปะ วัฒนธรรม ประวัติศาสตร์ รวมทั้งเรื่องที่เกี่ยวข้องกับเด็ก สตรี และแม่บ้าน

8.11 ความคิดเห็นหรือวิเคราะห์

หมายถึง บทความ บทบรรณาธิการ หรือข้อเขียนแบบอื่น ๆ ที่แสดงทัศนะหรือความคิดเห็น ตลอดจนการวิเคราะห์วิจารณ์ในเรื่องต่าง ๆ เช่น แสดงความคิดเห็นเกี่ยวกับการเมือง การปกครอง การดำเนินงานของรัฐ เศรษฐกิจ การประกอบอาชีพ ศาสนา จริยศึกษา สุขภาพ อนามัย ศิลปะ วัฒนธรรม ประวัติศาสตร์ รวมทั้งเรื่องที่เกี่ยวข้องกับเด็ก สตรี และแม่บ้าน นอกจากนี้ยังรวมถึงบทความที่เสนอความคิดเห็น วิพากษ์ วิจารณ์เกี่ยวกับเรื่องทั่วไป เช่น การพยากรณ์ชีวิต การวิเคราะห์ข่าวและเหตุการณ์ต่างประเทศ การวิเคราะห์และวิจารณ์ข่าวแบบชาวบ้าน เป็นต้น

8.12 บันทึกลง

หมายถึง เนื้อหาที่มีจุดมุ่งหมายให้ผู้อ่านได้รับความเพลิดเพลิน แบ่งออกเป็น 2 ประเภท คือ

1) **แสดงด้วยภาพ** ได้แก่ ภาพเขียนหรือภาพถ่าย เช่น การ์ตูนสำหรับเด็ก ภาพถ่ายทางการเมือง เป็นต้น

2) **บรรยายด้วยข้อเขียน** ได้แก่ เรื่องสนุก ๆ เช่น นวนิยาย เรื่องแปล เรื่องสั้น เป็นต้น

8.13 ธุรกิจหรือโฆษณา

หมายถึง เนื้อหาที่เกี่ยวข้องกับธุรกิจการค้า อุตสาหกรรม รวมถึงข่าวเพื่อการเผยแพร่ และการประชาสัมพันธ์ (Publicity and public relations) และเนื้อหาที่เป็นประกาศสรรพคุณ คุณภาพ หรือคุณสมบัติของสินค้าและบริการ (Advertisements)

บทที่ 2

สรุปผลการสำรวจ

การสำรวจการอ่านหนังสือของประชากร พ.ศ. 2554 เป็นการเก็บรวบรวมข้อมูล เกี่ยวกับการอ่านหนังสือทุกประเภทเฉพาะนอกเวลาเรียน/นอกเวลาทำงานของประชากร รวมทั้งการอ่านทางสื่ออิเล็กทรอนิกส์อื่น ๆ เช่น อินเทอร์เน็ต ซีดี ฯลฯ ยกเว้น SMS หรือจดหมายอิเล็กทรอนิกส์ (E-mail)

การสำรวจที่ผ่านมาในปี 2546 - 2548 สำนักงานสถิติแห่งชาติ สำรวจเฉพาะการอ่านหนังสือของประชากรที่มีอายุตั้งแต่ 6 ปีขึ้นไป และตั้งแต่ปี 2551 ได้สำรวจเพิ่มเรื่องการอ่านหนังสือของเด็กเล็ก (ผู้ที่มีอายุต่ำกว่า 6 ปี) ด้วย ผลการสำรวจที่สำคัญในปี 2554 สรุปได้ดังนี้

1. การอ่านหนังสือของเด็กเล็ก

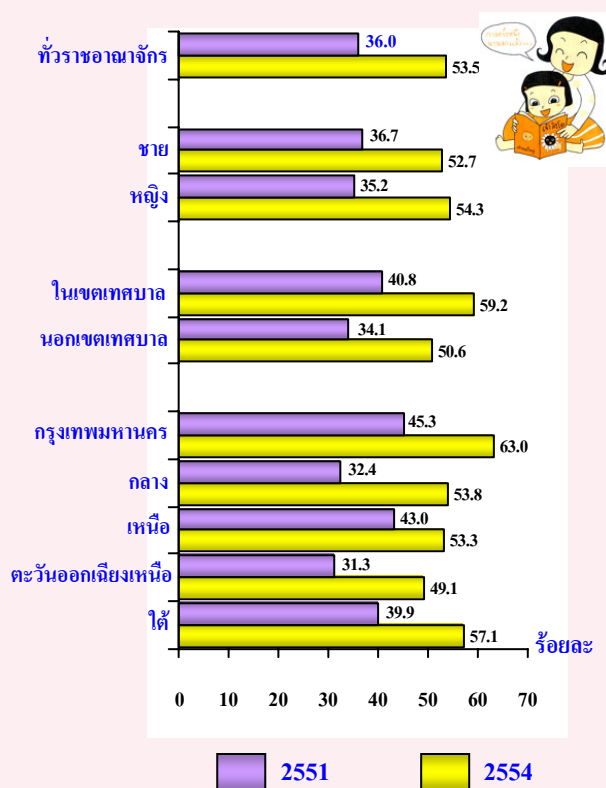
การอ่านหนังสือของเด็กเล็ก ในที่นี้หมายถึง การอ่านหนังสือของเด็กเล็กที่อ่านในช่วงนอกเวลาเรียนด้วยตัวเอง และรวมทั้งที่ผู้ใหญ่อ่านให้ฟังด้วย

1.1 อัตราการอ่านหนังสือนอกเวลาเรียน

จากผลการสำรวจปี 2554 พบว่า เด็กเล็กมีอัตราการอ่านหนังสือร้อยละ 53.5 เด็กผู้หญิงมีอัตราการอ่านหนังสือสูงกว่าเด็กผู้ชายเล็กน้อย (ร้อยละ 54.3 และร้อยละ 52.7 ตามลำดับ) นอกจากนี้อัตราการอ่านหนังสือของเด็กเล็กมีความแตกต่างกันระหว่างเขตการปกครองและภาค โดยในเขตเทศบาลมีอัตราการอ่านหนังสือสูงกว่านอกเขตเทศบาล เด็กเล็กในกรุงเทพมหานครมีอัตราการอ่านหนังสือสูงสุด (ร้อยละ 63.0) ขณะที่ภาคตะวันออกเฉียงเหนือ เด็กเล็กมีอัตราการอ่านหนังสือต่ำสุด (ร้อยละ 49.1)

เมื่อเปรียบเทียบกับผลการสำรวจปี 2551 พบว่า เด็กเล็กเกินครึ่งหนึ่ง (ร้อยละ 53.5) มีการอ่านหนังสือนอกเวลาเรียน โดยมีอัตราการอ่านเพิ่มขึ้นร้อยละ 17.5 เด็กหญิงมีอัตราการอ่านหนังสือเพิ่มขึ้นมากกว่าเด็กผู้ชาย เด็กเล็กที่อาศัยในเขตเทศบาลและภาคกลางมีอัตราการอ่านหนังสือเพิ่มขึ้นมากกว่าพื้นที่อื่น

แผนภูมิ 1 อัตราการอ่านหนังสือของเด็กเล็กนอกเวลาเรียน^{1/} จำแนกตามเพศ เขตการปกครอง และภาค พ.ศ. 2551 และ 2554

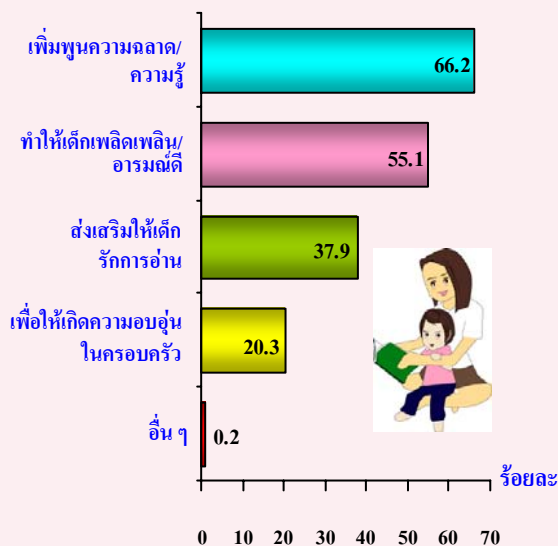


^{1/} อัตราการอ่านหนังสือ หมายถึง ร้อยละของจำนวนประชากรที่อ่านหนังสือต่อจำนวนประชากรทั้งสิ้นในแต่ละกลุ่ม

1.2 เหตุผลที่ผู้ใหญ่อ่านหนังสือให้เด็กเล็กฟัง

สำหรับเด็กเล็กที่อ่านหนังสือนั้น เกือบทั้งหมด (ร้อยละ 96.8) มีผู้ใหญ่อ่านหนังสือให้ฟัง และมีเพียงร้อยละ 3.2 เท่านั้นที่เด็กเล็กอ่านด้วยตนเอง โดยไม่มีผู้ใหญ่อ่านหนังสือให้ฟัง เมื่อสอบถามผู้ใหญ่ถึงเหตุผลที่อ่านหนังสือให้เด็กเล็กฟัง พบว่าผู้ใหญ่ส่วนใหญ่อ่านให้ฟังเพื่อเพิ่มพูนความฉลาดหรือความรู้ให้กับเด็กเล็กร้อยละ 66.2 รองลงมาคือเพื่อทำให้เด็กเพลิดเพลินหรืออารมณ์ดีร้อยละ 55.1 เพื่อส่งเสริมให้เด็กเล็กรักการอ่านร้อยละ 37.9 และเพื่อทำให้เกิดความอบอุ่นในครอบครัวร้อยละ 20.3 ส่วนเหตุผลอื่น ๆ มีเพียงร้อยละ 0.2 เท่านั้น

แผนภูมิ 2 ร้อยละของเด็กเล็กที่มีผู้ใหญ่อ่านหนังสือให้ฟัง
จำแนกตามเหตุผลที่ผู้ใหญ่อ่านหนังสือให้ฟัง
พ.ศ. 2554



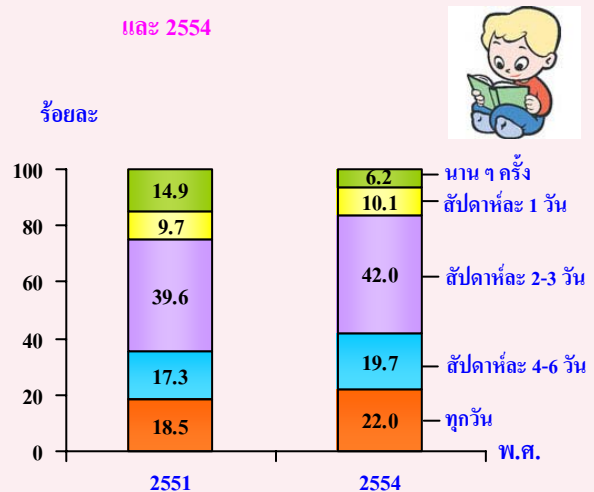
1.3 ความถี่ของการอ่านหนังสือนอกเวลาเรียน

เด็กเล็กที่อ่านหนังสือมีประมาณ 2.7 ล้านคน ในจำนวนนี้เป็นผู้ที่อ่านหนังสือสัปดาห์ละ 2 – 3 วันมากที่สุด (ร้อยละ 42.0) รองลงมาคือ อ่านทุกวัน และอ่านสัปดาห์ละ 4 – 6 วัน ใกล้เคียงกัน (ร้อยละ 22.0

และ 19.7 ตามลำดับ) และพบว่า มีเด็กเล็กที่อ่านหนังสือแต่อ่านนาน ๆ ครั้งอยู่ร้อยละ 6.2

เด็กเล็กมีความถี่ในการอ่านหนังสือเพิ่มขึ้นคือ เด็กเล็กที่อ่านอย่างน้อย 1 วันต่อสัปดาห์มีเพิ่มมากขึ้น ในขณะที่ร้อยละของเด็กเล็กที่อ่านนาน ๆ ครั้ง มีแนวโน้มลดลง

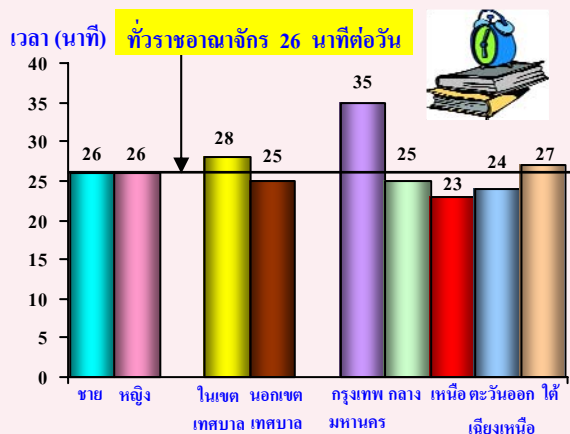
แผนภูมิ 3 ร้อยละของเด็กเล็กที่อ่านหนังสือนอกเวลาเรียน
จำแนกตามความถี่ของการอ่านหนังสือ พ.ศ. 2551
และ 2554



1.4 เวลาเฉลี่ยที่ใช้อ่านหนังสือนอกเวลาเรียน

เด็กเล็กที่อ่านหนังสือใช้เวลาอ่านหนังสือนอกเวลาเรียนเฉลี่ย 26 นาทีต่อวัน โดยเด็กชายและเด็กหญิงใช้เวลาอ่านหนังสือฯ เฉลี่ยในแต่ละวันเท่ากัน (ประมาณ 26 นาที) เมื่อพิจารณาตามพื้นที่อยู่อาศัยพบว่า เด็กเล็กที่อาศัยในเขตเทศบาลใช้เวลาอ่านหนังสือฯ มากกว่านอกเขตเทศบาล (28 นาที และ 25 นาที ตามลำดับ) เด็กเล็กที่อาศัยอยู่ในกรุงเทพมหานครใช้เวลาอ่านหนังสือฯ เฉลี่ยสูงสุด คือ 35 นาทีต่อวัน รองลงมาคือภาคใต้ (27 นาทีต่อวัน) ส่วนเด็กเล็กที่อาศัยอยู่ภาคอื่นใช้เวลาอ่านหนังสือฯ ต่ำกว่าค่าเฉลี่ยของทั้งประเทศ โดยเด็กเล็กที่อาศัยอยู่ภาคเหนือใช้เวลาอ่านหนังสือฯ เฉลี่ยต่ำสุด (23 นาทีต่อวัน)

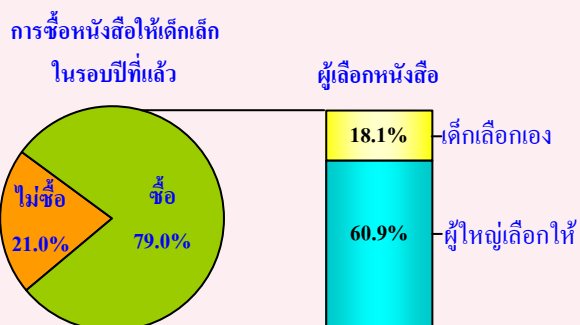
แผนภูมิ 4 เวลาที่ใช้อ่านหนังสือนอกเวลาเรียนเฉลี่ยต่อวันของเด็กเล็กที่อ่านหนังสือ จำแนกตามเขต เขตการปกครอง และภาค พ.ศ. 2554



1.5 การซื้อหนังสือให้เด็กเล็กในรอบปีที่แล้ว

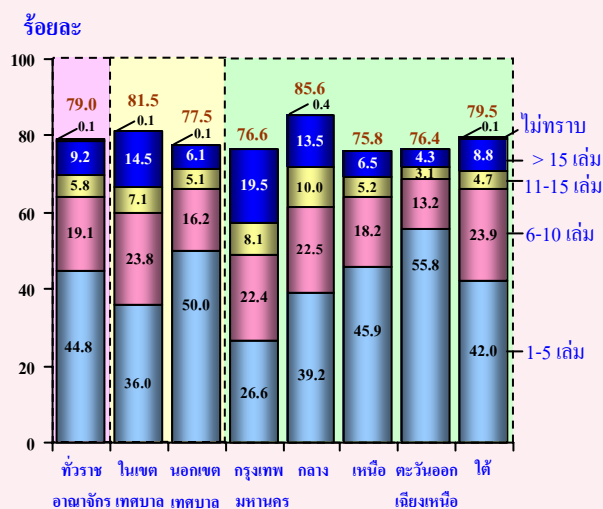
เมื่อสอบถามผู้ตอบสัมภาษณ์เกี่ยวกับการซื้อหนังสือให้เด็กเล็กอ่านนอกเหนือจากหนังสือเรียนตามหลักสูตรที่เด็กนักเรียนทุกคนจำเป็นต้องซื้อในรอบปีที่แล้ว พบว่า ร้อยละ 79.0 ของเด็กเล็กที่อ่านหนังสือ มีผู้ใหญ่ซื้อหนังสือให้อ่านเพิ่มเติมจากหนังสือเรียนตามหลักสูตร โดยส่วนใหญ่ร้อยละ 60.9 ผู้ใหญ่เป็นผู้เลือกหนังสือเหล่านี้ให้อ่าน และมีร้อยละ 18.1 ที่เด็กเล็กเป็นผู้เลือกหนังสือเอง

แผนภูมิ 5 ร้อยละของเด็กเล็กที่อ่านหนังสือนอกเวลาเรียน จำแนกตามการซื้อหนังสือให้เด็กเล็กในรอบปีที่แล้ว และผู้เลือกหนังสือ พ.ศ. 2554



เมื่อพิจารณาการซื้อหนังสือให้เด็กเล็กที่อ่านหนังสือ จำแนกตามเขตการปกครองและภาค พบว่า ในเขตเทศบาลมีอัตราการซื้อหนังสือให้เด็กเล็กสูงกว่านอกเขตเทศบาล (ร้อยละ 81.5 และ 77.5 ตามลำดับ) ภาคกลางมีอัตราการซื้อหนังสือให้เด็กเล็กสูงสุด (ร้อยละ 85.6) ส่วนภาคเหนือต่ำสุด (ร้อยละ 75.8) สำหรับจำนวนหนังสือที่ซื้อให้เด็กเล็ก พบว่า ในรอบปีที่แล้วเด็กเล็กที่อ่านหนังสือมีผู้ใหญ่ซื้อหนังสือให้ 1-5 เล่ม สัดส่วนสูงที่สุด (ร้อยละ 44.8) รองลงมาคือซื้อหนังสือ 6-10 เล่ม (ร้อยละ 19.1) และมากกว่า 10 เล่ม (ร้อยละ 15.1) มีเพียงร้อยละ 0.1 ที่จำไม่ได้หรือไม่ทราบจำนวนหนังสือที่ซื้อให้เด็กเล็ก ในเขตเทศบาลมีอัตราการซื้อหนังสือให้เด็กเล็กอ่านเพิ่มเติมจำนวนหลายเล่มคือ ตั้งแต่ 6 เล่มขึ้นไป มากกว่านอกเขตเทศบาลและกรุงเทพมหานครมากกว่าภาคอื่น

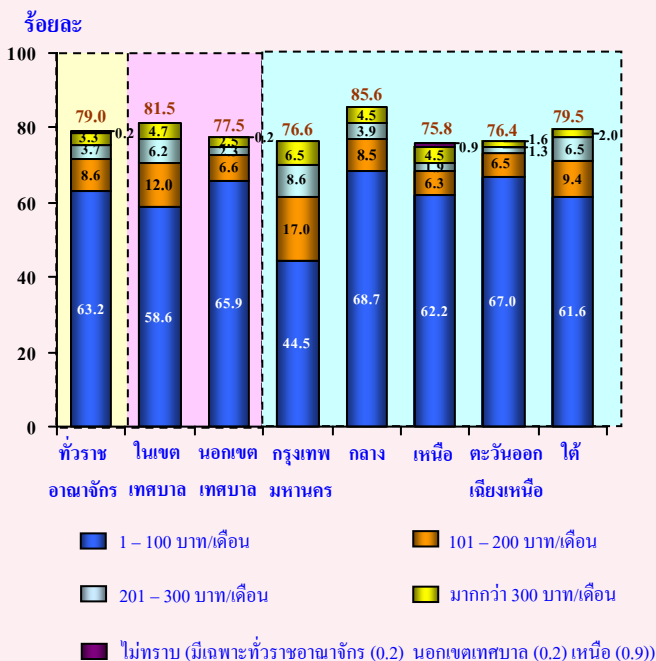
แผนภูมิ 6 ร้อยละของเด็กเล็กที่อ่านหนังสือนอกเวลาเรียน จำแนกตามจำนวนหนังสือที่ซื้อในรอบปีที่แล้ว เขตการปกครอง และภาค พ.ศ. 2554



1.6 ค่าใช้จ่ายสำหรับซื้อหนังสือให้เด็กเล็กเฉลี่ย ต่อเดือน

สำหรับเด็กเล็กที่อ่านหนังสือมีผู้ใหญ่ซื้อหนังสือให้อ่านเพิ่มเติมจากหนังสือเรียนตามหลักสูตรนั้น ส่วนใหญ่ร้อยละ 63.2 เสียค่าใช้จ่ายในการซื้อหนังสือเหล่านี้เฉลี่ยเดือนละไม่เกิน 100 บาท และมีเพียงร้อยละ 3.3 ที่เสียค่าใช้จ่ายเฉลี่ยต่อเดือนมากกว่า 300 บาท กลุ่มที่เสียค่าใช้จ่ายสำหรับซื้อหนังสือให้เด็กเล็กค่อนข้างสูงคือมากกว่า 100 บาทต่อเดือนนั้น ในเขตเทศบาลค่อนข้างสูงกว่านอกเขตเทศบาล และกรุงเทพมหานครสูงกว่าภาคอื่น

แผนภูมิ 7 ร้อยละของเด็กเล็กที่อ่านหนังสือนอกเวลาเรียน จำแนกตามค่าใช้จ่ายสำหรับซื้อหนังสือให้เด็กเล็กเฉลี่ยต่อเดือน เขตการปกครอง และภาค พ.ศ. 2554

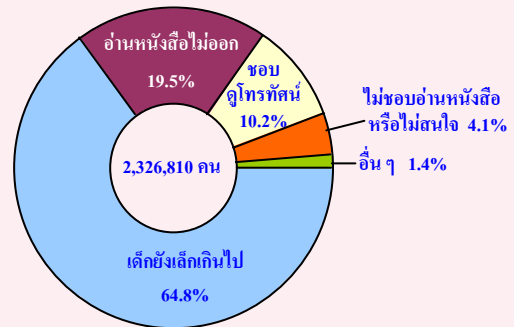


1.7 สาเหตุที่เด็กเล็กไม่อ่านหนังสือนอกเวลาเรียน

เด็กเล็กที่ไม่อ่านหนังสือนอกเวลาเรียน คือเด็กเล็กที่ไม่ได้อ่านหนังสือด้วยตนเอง และไม่มีผู้ใหญ่อ่านหนังสือให้ฟัง มีประมาณ 2.3 ล้านคน คิดเป็นร้อยละ 46.5 ของเด็กเล็กทั้งสิ้น พบว่า สาเหตุที่เด็กเล็ก

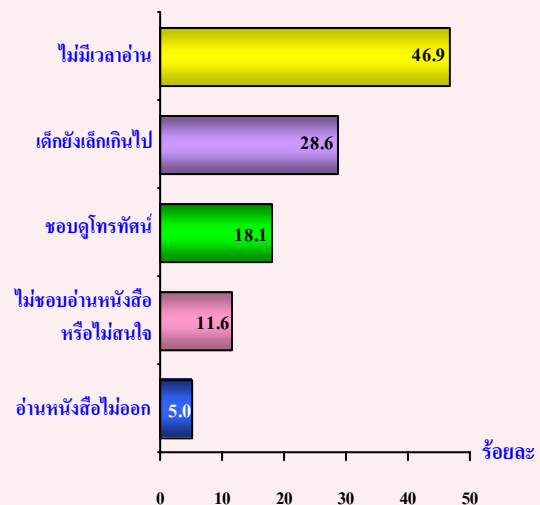
กลุ่มนี้ไม่อ่านหนังสือ เพราะว่ายังเป็นเด็กเกินไปคือมีอายุต่ำกว่า 2 ปี ร้อยละ 64.8 สาเหตุรองลงมา คืออ่านหนังสือไม่ออกร้อยละ 19.5 ชอบดูโทรทัศน์ร้อยละ 10.2 ไม่ชอบอ่านหนังสือหรือไม่สนใจร้อยละ 4.1 และสาเหตุอื่นอีกเพียงร้อยละ 1.4

แผนภูมิ 8 ร้อยละของเด็กเล็กที่ไม่อ่านหนังสือนอกเวลาเรียน จำแนกตามสาเหตุที่เด็กเล็กไม่อ่านหนังสือ พ.ศ. 2554



ส่วนสาเหตุที่ผู้ใหญ่ไม่อ่านหนังสือให้เด็กเล็กฟัง 5 ลำดับแรก คือ ไม่มีเวลาอ่านให้ฟัง (ร้อยละ 46.9) ผู้ใหญ่คิดว่าเด็กยังเล็กเกินไป (ร้อยละ 28.6) ผู้ใหญ่ชอบดูโทรทัศน์ (ร้อยละ 18.1) ผู้ใหญ่ที่ไม่ชอบอ่านหนังสือหรือไม่สนใจอ่านให้เด็กเล็กฟัง (ร้อยละ 11.6) และมีผู้ใหญ่ที่อ่านหนังสือไม่ออก (ร้อยละ 5.0)

แผนภูมิ 9 ร้อยละของเด็กเล็กที่ไม่อ่านหนังสือนอกเวลาเรียน จำแนกตามสาเหตุที่ผู้ใหญ่ไม่อ่านหนังสือให้เด็กเล็กฟัง^{1/} 5 ลำดับแรก พ.ศ. 2554



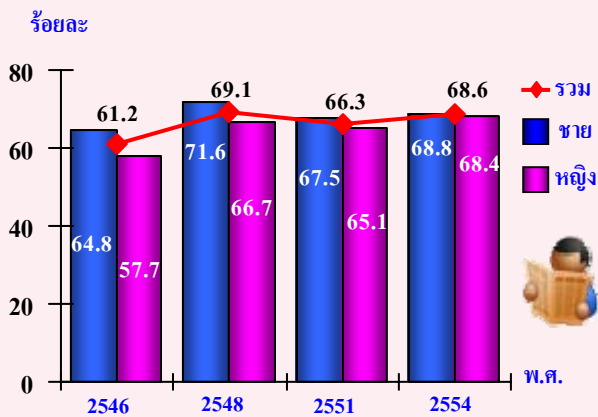
1/ ตอบได้ไม่เกิน 2 ประการ

2. การอ่านหนังสือของประชากร (อายุตั้งแต่ 6 ปีขึ้นไป)

2.1 อัตราการอ่านหนังสือนอกเวลาเรียน/นอกเวลาทำงาน

จากผลการสำรวจปี 2554 พบว่า คนไทยอายุตั้งแต่ 6 ปีขึ้นไป มีอัตราการอ่านหนังสือร้อยละ 68.6 ผู้ชายมีอัตราการอ่านหนังสือสูงกว่าผู้หญิงเล็กน้อย (ร้อยละ 68.8 และ 68.4 ตามลำดับ) และเมื่อเปรียบเทียบกับการสำรวจที่ผ่านมา พบว่า อัตราการอ่านหนังสือเพิ่มขึ้นเล็กน้อยจากปี 2551 ทั้งผู้ชายและผู้หญิง

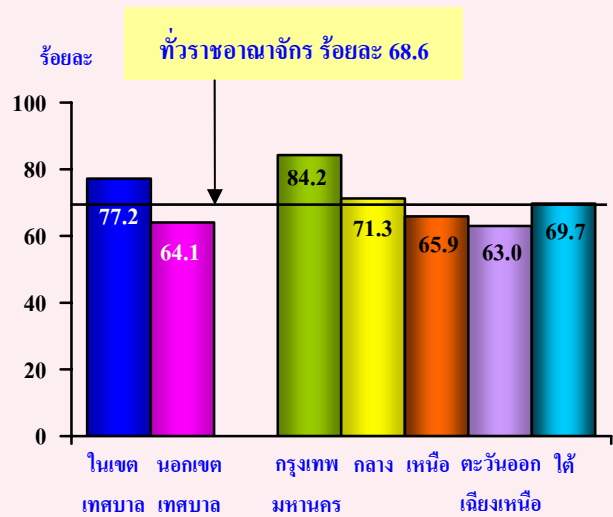
แผนภูมิ 10 อัตราการอ่านหนังสือนอกเวลาเรียน/นอกเวลาทำงานของประชากรอายุตั้งแต่ 6 ปีขึ้นไป จำแนกตามเพศ พ.ศ. 2546 – 2554



เมื่อพิจารณาอัตราการอ่านหนังสือตามเขตการปกครองและภาค พบว่า ประชากรที่อาศัยอยู่ในเขตเทศบาลมีอัตราการอ่านหนังสือสูงกว่านอกเขตเทศบาล (ร้อยละ 77.2 และ 64.1 ตามลำดับ) กรุงเทพมหานคร มีอัตราการอ่านหนังสือสูงที่สุด (ร้อยละ 84.2) และภาคตะวันออกเฉียงเหนือมีอัตราการอ่านหนังสือต่ำสุด (ร้อยละ 63.0)



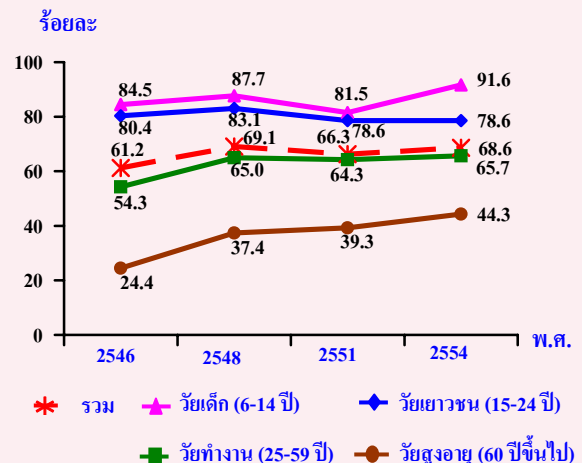
แผนภูมิ 11 อัตราการอ่านหนังสือนอกเวลาเรียน/นอกเวลาทำงานของประชากรอายุตั้งแต่ 6 ปีขึ้นไป จำแนกตามเขตการปกครอง และภาค พ.ศ. 2554



2.2 อายุ

การอ่านหนังสือของประชากรมีความแตกต่างกันตามวัย กลุ่มวัยเด็กมีอัตราการอ่านหนังสือสูงสุดถึงร้อยละ 91.6 รองลงมาคือ กลุ่มเยาวชน กลุ่มวัยทำงาน และต่ำสุดคือ กลุ่มวัยสูงอายุ (ร้อยละ 78.6 65.7 และ 44.3 ตามลำดับ) และเมื่อเปรียบเทียบระหว่างการสำรวจที่ผ่านมา พบว่า ปี 2554 การอ่านหนังสือของประชากรเกือบทุกกลุ่มวัย มีอัตราการอ่านหนังสือเพิ่มขึ้นจากปี 2551 มีเพียงกลุ่มเยาวชนเท่านั้นที่มีอัตราการอ่านหนังสือ


แผนภูมิ 12 อัตราการอ่านหนังสือนอกเวลาเรียน/นอกเวลาทำงานของประชากรอายุตั้งแต่ 6 ปีขึ้นไป จำแนกตามกลุ่มวัย พ.ศ. 2546 – 2554



2.3 ระดับการศึกษา

จากผลการสำรวจ พบว่า การศึกษาและ อัตรการอ่านหนังสือ มีความสัมพันธ์กันเชิงบวก กล่าวคือ ผู้มีระดับการศึกษาที่สูงกว่า มีอัตรการอ่านหนังสือสูงกว่าผู้มีการศึกษาระดับต่ำกว่า

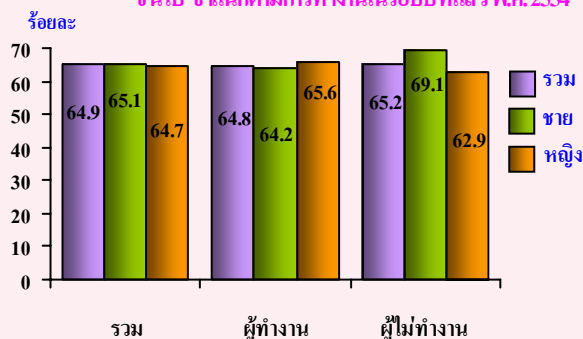
แผนภูมิ 13 ร้อยละของประชากรอายุตั้งแต่ 6 ปีขึ้นไป จำแนกตามการอ่านหนังสือนอกเวลาเรียน/นอกเวลาทำงาน และระดับการศึกษาสูงสุด พ.ศ. 2554



2.4 การทำงาน

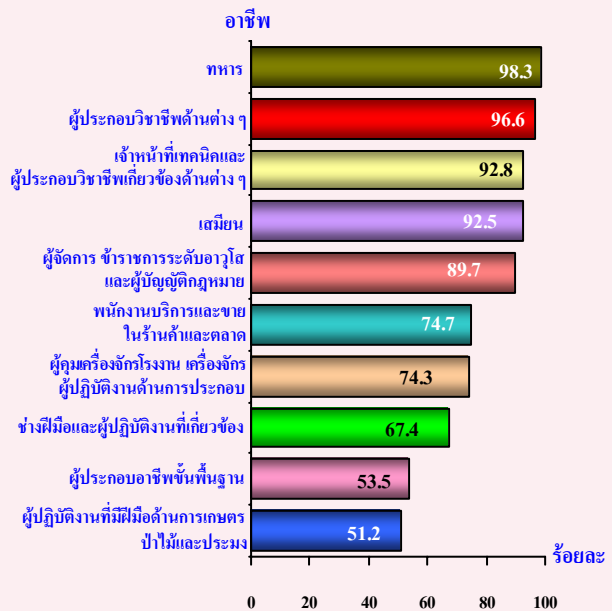
จากจำนวนประชากรอายุตั้งแต่ 15 ปีขึ้นไป ทั้งสิ้นประมาณ 54.0 ล้านคน พบว่ามีผู้อ่านหนังสือจำนวน 35.1 ล้านคน หรือคิดเป็นร้อยละ 64.9 เมื่อจำแนกตามการทำงานในรอบปีที่แล้ว พบว่า อัตรการอ่านหนังสือของผู้ไม่ทำงานและผู้ทำงานใกล้เคียงกัน (ร้อยละ 65.2 และ 64.8 ตามลำดับ) โดยผู้หญิงมีอัตรการอ่านหนังสือสูงกว่าผู้ชายเล็กน้อยในกลุ่มผู้ทำงาน ซึ่งแตกต่างจากกลุ่มผู้ไม่ทำงานที่ผู้ชายมีอัตรการอ่านหนังสือสูงกว่าผู้หญิง

แผนภูมิ 14 อัตรการอ่านหนังสือของประชากรอายุตั้งแต่ 15 ปีขึ้นไป จำแนกตามการทำงานในรอบปีที่แล้ว พ.ศ. 2554



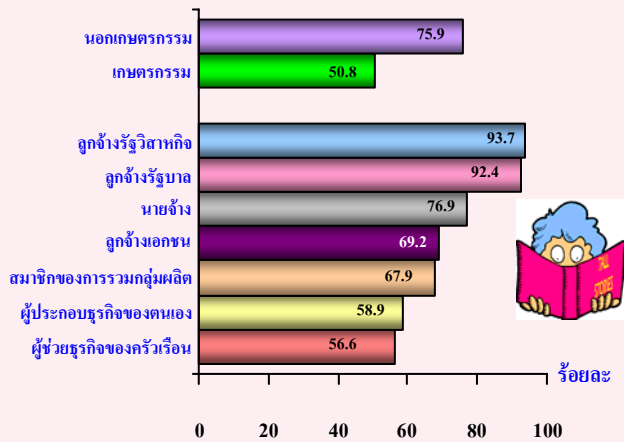
เมื่อพิจารณาอัตรการอ่านหนังสือของผู้ทำงานในรอบปีที่แล้ว จำแนกตามอาชีพ พบว่า ทหาร ผู้ประกอบวิชาชีพด้านต่าง ๆ เจ้าหน้าที่เทคนิคและผู้ประกอบวิชาชีพที่เกี่ยวข้องกับด้านต่าง ๆ รวมทั้งเสมียน มีอัตรการอ่านหนังสือมากกว่าร้อยละ 90.0 ซึ่งสูงกว่าผู้ทำงานอาชีพอื่น ๆ ส่วนอาชีพที่มีอัตรการอ่านต่ำที่สุด คือ ผู้ปฏิบัติงานที่มีฝีมือในด้านการเกษตรและประมง (ร้อยละ 51.2)

แผนภูมิ 15 อัตรการอ่านหนังสือนอกเวลาทำงานของผู้ทำงานอายุตั้งแต่ 15 ปีขึ้นไป จำแนกตามอาชีพ พ.ศ. 2554



เมื่อเปรียบเทียบอัตรการอ่านหนังสือของผู้ทำงานตามกลุ่มอุตสาหกรรมและสถานภาพการทำงาน พบว่า ผู้ทำงานนอกภาคเกษตรกรรมมีอัตรการอ่านหนังสือสูงกว่าผู้ทำงานในภาคเกษตรกรรม (ร้อยละ 75.9 และ 50.8 ตามลำดับ) ลูกจ้างรัฐวิสาหกิจ และลูกจ้างรัฐบาลมีอัตรการอ่านหนังสือถึงร้อยละ 93.7 และ 92.4 ตามลำดับ ซึ่งสูงกว่าผู้ที่มีสถานภาพการทำงานประเภทอื่น

**แผนภูมิ 16 อัตราการอ่านหนังสือนอกเวลาทำงานของผู้ทำงาน
อายุตั้งแต่ 15 ปีขึ้นไป จำแนกตามกลุ่มอุตสาหกรรม
และสถานภาพการทำงาน พ.ศ. 2554**



**2.5 ประเภทของหนังสือที่อ่านนอกเวลาเรียน/
นอกเวลาทำงาน**

หนังสือพิมพ์เป็นประเภทของหนังสือที่มีผู้อ่านสูงสุดคือ ร้อยละ 63.4 รองลงมาคือตำราหนังสือ/เอกสารที่ให้ความรู้ นวนิยาย/การ์ตูน/หนังสืออ่านเล่น นิตยสาร และแบบเรียน/ตำราเรียนตามหลักสูตร ซึ่งมีสัดส่วนใกล้เคียงกันคือ ร้อยละ 32.4 - 36.6 สำหรับวารสาร/เอกสารประเภทอื่น ๆ ที่ออกเผยแพร่เป็นประจำ และหนังสือ/เอกสารเกี่ยวกับคำสอนทางศาสนา มีผู้อ่านน้อยกว่าร้อยละ 30 (ร้อยละ 29.7 และ 27.2 ตามลำดับ) และหนังสือประเภทอื่น ๆ มีผู้อ่านเพียงร้อยละ 2.0

ความสนใจเลือกประเภทหนังสือที่อ่านมีความแตกต่างกันตามวัย โดยวัยเด็กอ่านแบบเรียน/ตำราเรียนตามหลักสูตรสูงสุดร้อยละ 93.4 รองลงมาคือนวนิยาย/การ์ตูน/หนังสืออ่านเล่น สำหรับวัยเยาวชนและวัยทำงานส่วนใหญ่อ่านหนังสือพิมพ์ แต่ลำดับรองลงมา มีความแตกต่างกันคือวัยเยาวชนชอบอ่านนวนิยาย/การ์ตูน/หนังสืออ่านเล่นต่าง ๆ และแบบเรียน/ตำราเรียนตามหลักสูตร ส่วนวัยทำงานชอบอ่านนิตยสาร สำหรับวัยสูงอายุส่วนใหญ่อ่านหนังสือ/เอกสารเกี่ยวกับคำสอนทางศาสนา รองลงมาคือ หนังสือพิมพ์

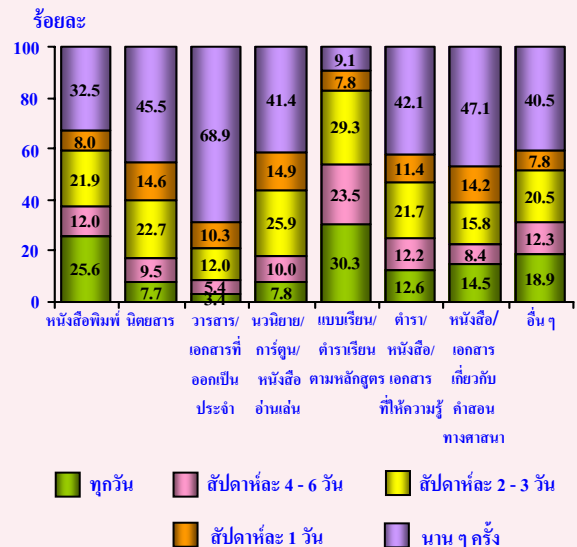
เมื่อศึกษาความถี่ของการอ่านหนังสือ พบว่า มีความแตกต่างกันตามประเภทหนังสือดังนี้ ในกลุ่มของผู้อ่านหนังสืออย่างน้อยสัปดาห์ละ 1 วันนั้น พบว่าผู้อ่านแบบเรียนตำราเรียนตามหลักสูตร และหนังสือพิมพ์ มีสัดส่วนของผู้อ่านทุกวันสูงสุด ส่วนผู้อ่านหนังสือประเภทอื่น ๆ ที่เหลือมีสัดส่วนของผู้อ่านสัปดาห์ละ 2-3 วันสูงสุด โดยมีสัดส่วนอยู่ระหว่างร้อยละ 12.0 - 25.9

**ตาราง 1 ร้อยละของประชากรอายุตั้งแต่ 6 ปีขึ้นไปที่อ่านหนังสือ
นอกเวลาเรียน/นอกเวลาทำงาน จำแนกตามประเภท
ของหนังสือที่อ่าน และกลุ่มวัย พ.ศ. 2554**

ประเภทของหนังสือที่อ่าน ^{1/}	กลุ่มวัย				
	รวม	วัยเด็ก (6-14 ปี)	วัยเยาวชน (15-24 ปี)	วัยทำงาน (25-59 ปี)	วัยสูงอายุ (60 ปีขึ้นไป)
รวม	100.0 (42,925,164)	100.0 (7,867,638)	100.0 (8,173,565)	100.0 (23,223,671)	100.0 (3,660,290)
หนังสือพิมพ์	63.4	17.1	63.8	80.5	53.9
ตำราหนังสือ/เอกสาร ที่ให้ความรู้	36.6	47.3	50.3	30.9	19.2
นวนิยาย/การ์ตูน/ หนังสืออ่านเล่นต่าง ๆ	35.8	65.3	56.5	23.0	7.1
นิตยสาร	35.6	12.0	49.6	41.8	15.7
แบบเรียน/ตำราเรียน ตามหลักสูตร	32.4	93.4	56.4	8.1	2.0
วารสาร/เอกสารประเภท ที่ออกเป็นประจำ	29.7	12.5	34.1	35.1	22.2
หนังสือ/เอกสารเกี่ยวกับ คำสอนทางศาสนา	27.2	13.0	15.1	29.0	72.8
อื่น ๆ	2.0	1.2	3.1	2.0	1.1

1/ ตอบได้มากกว่า 1 ประเภท

**แผนภูมิ 17 ร้อยละของประชากรอายุตั้งแต่ 6 ปีขึ้นไปที่อ่าน
หนังสือนอกเวลาเรียน/นอกเวลาทำงาน จำแนกตาม
ประเภทหนังสือที่อ่าน^{1/} และความถี่ของการอ่าน
หนังสือ พ.ศ. 2554**

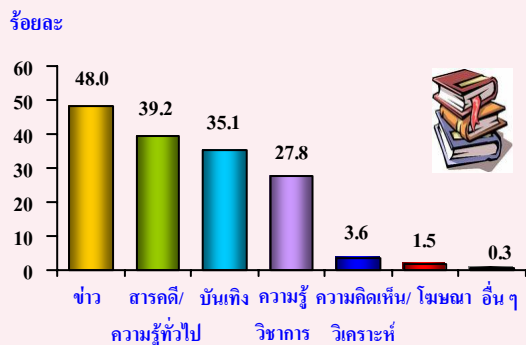


1/ ตอบได้มากกว่า 1 ประเภท

2.6 ประเภทเนื้อหาสาระของหนังสือที่อ่าน นอกเวลาเรียน/นอกเวลาทำงาน

เนื้อหาสาระที่ผู้อ่านหนังสือชอบอ่านมากที่สุดคือ ข่าว รองลงมาคือ สารคดี/ความรู้ทั่วไป บันเทิง และความรู้วิชาการ (ร้อยละ 48.0 39.2 35.1 และ 27.8 ตามลำดับ) ส่วนเนื้อหาสาระประเภทความคิดเห็น/วิเคราะห์ โฆษณา และอื่น ๆ มีผู้อ่านเพียงเล็กน้อย

แผนภูมิ 18 ร้อยละของประชากรอายุตั้งแต่ 6 ปีขึ้นไปที่อ่านหนังสือนอกเวลาเรียน/นอกเวลาทำงาน จำแนกตามประเภทเนื้อหาสาระของหนังสือที่อ่าน^{1/} พ.ศ. 2554



1/ ตอบได้ไม่เกิน 2 ประเภท

การเลือกเนื้อหาสาระที่อ่านมีความแตกต่างกันตามวัยคือ วัยเด็กสนใจอ่านเนื้อหาสาระที่เป็นความรู้วิชาการมากที่สุด (ร้อยละ 75.2) วัยเยาวชนสนใจอ่านเนื้อหาสาระที่ให้ความบันเทิง (ร้อยละ 48.9) วัยทำงานสนใจอ่านข่าว (ร้อยละ 68.3) และวัยสูงอายุสนใจอ่านความรู้ทั่วไปเกี่ยวกับคำสอนทางศาสนาและบทสวดมนต์ (ร้อยละ 62.1)

ตาราง 2 ร้อยละของประชากรอายุตั้งแต่ 6 ปีขึ้นไปที่อ่านหนังสือนอกเวลาเรียน/นอกเวลาทำงาน จำแนกตามประเภทเนื้อหาสาระของหนังสือที่อ่าน และกลุ่มวัย พ.ศ. 2554

ประเภทเนื้อหาสาระของหนังสือที่อ่าน ^{1/}	กลุ่มวัย				
	รวม	วัยเด็ก (6-14 ปี)	วัยเยาวชน (15-24 ปี)	วัยทำงาน (25-59 ปี)	วัยสูงอายุ (60 ปีขึ้นไป)
รวม	100.0 (42,919,181)	100.0 (7,866,127)	100.0 (8,171,749)	100.0 (23,221,014)	100.0 (3,660,290)
ข่าว	48.0	4.1	32.3	68.3	49.0
สารคดี/ความรู้ทั่วไป	39.2	27.6	37.8	39.9	62.1
บันเทิง	35.1	41.4	48.9	32.2	8.5
ความรู้วิชาการ	27.8	75.2	43.0	9.8	5.7
ความคิดเห็น/วิเคราะห์	3.6	1.1	2.3	4.6	5.8
โฆษณา	1.5	0.6	1.5	1.8	1.5
อื่น ๆ	0.3	0.2	*	0.2	2.0

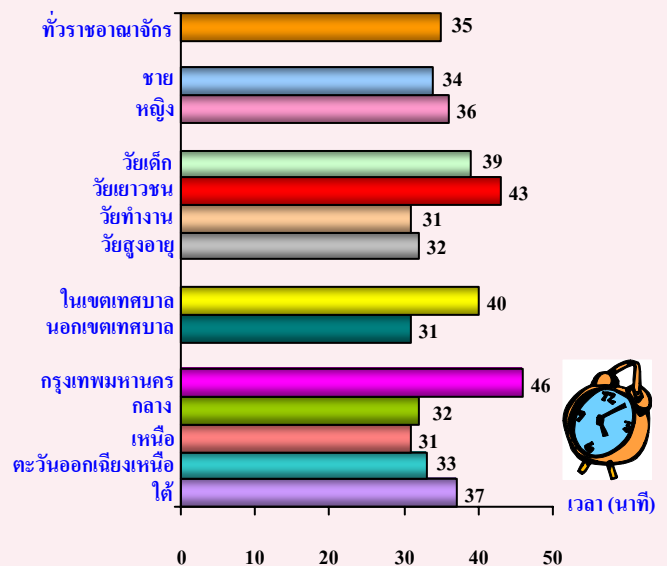
1/ ตอบได้ไม่เกิน 2 ประเภท

* น้อยกว่า 0.1

2.7 เวลาเฉลี่ยที่ใช้อ่านหนังสือนอกเวลาเรียน/ นอกเวลาทำงาน

สำหรับผู้อ่านหนังสือที่มีอายุตั้งแต่ 6 ปีขึ้นไปทั้งหมด ใช้เวลาอ่านหนังสือนอกเวลาเรียน/นอกเวลาทำงานเฉลี่ย 35 นาทีต่อวัน ผู้ชายและผู้หญิงใช้เวลาอ่านหนังสือ เฉลี่ยในแต่ละวันใกล้เคียงกัน โดยกลุ่มเด็กและกลุ่มเยาวชนใช้เวลาอ่านหนังสือ (ประมาณ 39-43 นาทีต่อวัน) มากกว่ากลุ่มวัยทำงานและวัยสูงอายุ (ประมาณ 31 - 32 นาทีต่อวัน) ผู้อ่านหนังสือที่อาศัยอยู่ในเขตเทศบาลใช้เวลาอ่านหนังสือ เฉลี่ยต่อวันสูงกว่าผู้อ่านหนังสือที่อาศัยอยู่นอกเขตเทศบาล ผู้อ่านหนังสือที่อยู่ในกรุงเทพมหานครใช้เวลาอ่านหนังสือ มากที่สุด เฉลี่ย 46 นาทีต่อวัน ส่วนภาคอื่น ๆ ใช้เวลาอ่านใกล้เคียงกัน คือ ประมาณ 31 - 37 นาทีต่อวัน

แผนภูมิ 19 เวลาที่ใช้อ่านหนังสือนอกเวลาเรียน/นอกเวลาทำงาน เฉลี่ยต่อวันของประชากรอายุตั้งแต่ 6 ปีขึ้นไป ที่อ่านหนังสือ จำแนกตามเพศ กลุ่มวัย เขตการปกครอง และภาค พ.ศ. 2554



2.8 สถานที่อ่านหนังสือนอกเวลาเรียน/

นอกเวลาทำงาน

ผู้อ่านหนังสือชอบอ่านที่บ้านมากที่สุด (ร้อยละ 76.1) รองลงมา คือ สถานศึกษา สถานที่เอกชน และที่ทำงาน (ร้อยละ 21.1 19.5 และ 18.2 ตามลำดับ) ส่วนสถานที่อื่นมีผู้อ่านเพียงเล็กน้อย และเมื่อพิจารณาตามกลุ่มวัย พบว่า คนทุกกลุ่มวัยส่วนใหญ่ชอบอ่านหนังสือที่บ้านเช่นเดียวกับภาพรวม สำหรับลำดับรองลงมา มีความแตกต่างกันตามวัย คือ วัยเด็กและเยาวชนอ่านหนังสือที่สถานศึกษา วัยทำงานอ่านหนังสือที่ทำงาน และวัยสูงอายุอ่านหนังสือในสถานที่เอกชน

ตาราง 3 ร้อยละของประชากรอายุตั้งแต่ 6 ปีขึ้นไปที่อ่านหนังสือนอกเวลาเรียน/นอกเวลาทำงาน จำแนกตามสถานที่อ่านหนังสือ และกลุ่มวัย พ.ศ. 2554

สถานที่อ่านหนังสือ ^{1/}	กลุ่มวัย				
	รวม	วัยเด็ก (6 – 14 ปี)	วัยเยาวชน (15–24 ปี)	วัยทำงาน (25 – 59 ปี)	วัยสูงอายุ (60 ปีขึ้นไป)
รวม	100.0 (42,925,164)	100.0 (7,867,638)	100.0 (8,173,565)	100.0 (23,223,671)	100.0 (3,660,290)
บ้าน	76.1	89.4	78.0	69.0	88.0
สถานศึกษา	21.1	69.3	40.5	1.2	0.3
สถานที่เอกชน	19.5	1.4	17.5	26.9	15.3
ที่ทำงาน	18.2	-	11.0	29.0	4.4
ที่อ่านหนังสือประจำ	3.0	0.4	2.4	4.1	2.6
หมู่บ้าน/ชุมชน					
สถานที่ราชการ	2.8	0.4	2.1	4.0	2.2
ห้องสมุด/ห้องสมุด	2.4	5.4	4.6	0.9	0.4
เคลื่อนที่					
อ่านระหว่างรอ/ โดยสาร รถ เรือ ฯลฯ	0.2	*	0.1	0.3	0.1
สวนสาธารณะ	0.1	*	0.2	0.2	0.1
อื่น ๆ	0.7	0.4	0.6	0.6	1.8

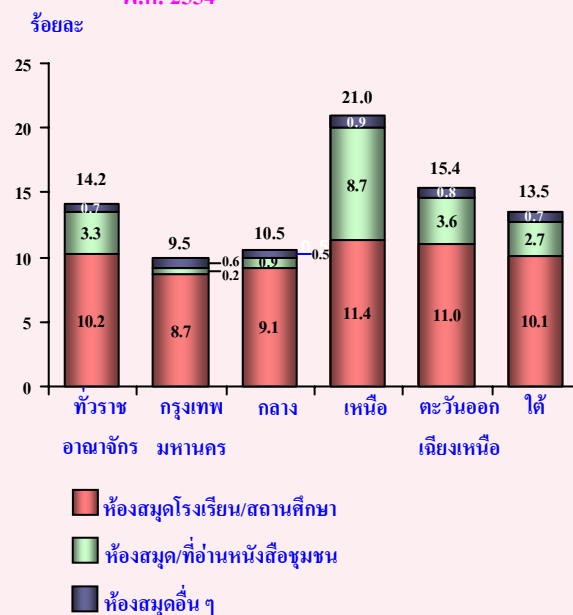
1/ ตอบได้ไม่เกิน 2 คำตอบ

* น้อยกว่า 0.1

2.9 การยืมหรือไปอ่านหนังสือที่ห้องสมุด

การใช้บริการห้องสมุดด้วยการยืมหรือไปอ่านหนังสือที่ห้องสมุดของผู้อ่านหนังสือที่มีอายุตั้งแต่ 6 ปีขึ้นไป มีเพียงร้อยละ 14.2 โดยผู้อ่านหนังสือไปใช้บริการห้องสมุดโรงเรียนหรือสถานศึกษามากที่สุด (ร้อยละ 10.2) รองลงมาคือ ห้องสมุดหรือที่อ่านหนังสือชุมชน (ร้อยละ 3.3) และห้องสมุดอื่น ๆ (ร้อยละ 0.7) ภาคเหนือมีสัดส่วนผู้อ่านหนังสือที่ใช้บริการห้องสมุดถึงร้อยละ 21.0 มากกว่าภาคอื่นซึ่งมีประมาณร้อยละ 9.5 – 15.4

แผนภูมิ 20 ร้อยละของประชากรอายุตั้งแต่ 6 ปีขึ้นไปที่อ่านหนังสือนอกเวลาเรียน/นอกเวลาทำงาน จำแนกตามประเภทห้องสมุดที่ไปใช้บริการยืมหรืออ่านหนังสือ พ.ศ. 2554



2.10 เหตุผลที่อ่านหนังสือนอกเวลาเรียน/

นอกเวลาทำงาน

ผู้อ่านหนังสือนอกเวลาเรียน/นอกเวลาทำงาน เพราะต้องการทราบข้อมูลข่าวสารมีสัดส่วนสูงที่สุด (ร้อยละ 40.4) รองลงมา คือ อ่านเพื่อเพิ่มพูนความรู้เพื่อการศึกษาเพื่อความบันเทิง และเพราะความสนใจหรืออยากรู้ (ร้อยละ 32.6 25.5 23.8 และ 17.4 ตามลำดับ) สำหรับผู้ที่อ่านหนังสือเพราะชอบอ่านหนังสือมีเพียงร้อยละ 3.8 เท่านั้น

เมื่อพิจารณาเหตุผลในการอ่านหนังสือของแต่ละกลุ่มวัย พบว่า มีความแตกต่างกัน คือ วัยเด็กและวัยเยาวชนอ่านหนังสือเพื่อการศึกษามากที่สุด รองลงมาคือ อ่านเพื่อเพิ่มพูนความรู้และความบันเทิง สำหรับวัยอื่นอ่านหนังสือเพราะต้องการทราบข้อมูลข่าวสาร เหตุผลรองลงมามีความแตกต่างกันตามวัย โดยวัยทำงานอ่านหนังสือเพื่อเพิ่มพูนความรู้ ขณะที่วัยสูงอายุอ่านหนังสือเพราะสนใจหรืออยากรู้

ตาราง 4 ร้อยละของประชากรอายุตั้งแต่ 6 ปีขึ้นไปที่อ่านหนังสือนอกเวลาเรียน/นอกเวลาทำงาน จำแนกตามเหตุผลที่อ่านหนังสือ และกลุ่มอายุ พ.ศ. 2554

เหตุผลที่อ่านหนังสือ ^{1/}	กลุ่มวัย				
	รวม	วัยเด็ก (6 – 14 ปี)	วัยเยาวชน (15 – 24 ปี)	วัยทำงาน (25 – 59 ปี)	วัยสูงอายุ (60 ปีขึ้นไป)
รวม	100.0 (42,925,164)	100.0 (7,867,638)	100.0 (8,173,565)	100.0 (23,223,671)	100.0 (3,660,290)
เพื่อทราบข้อมูลข่าวสาร	40.4	2.2	25.1	58.4	42.7
เพื่อเพิ่มพูนความรู้	32.6	46.9	40.9	26.1	24.4
เพื่อการศึกษา	25.5	82.6	46.7	2.5	1.3
เพื่อบันเทิง	23.8	22.5	31.2	24.2	7.5
สนใจอยากรู้	17.4	6.3	13.0	21.3	26.8
ใช้เวลาว่างให้เป็นประโยชน์/ฆ่าเวลา	10.5	2.0	6.9	12.6	23.9
ชอบอ่านหนังสือ	3.8	2.7	2.7	4.0	8.2
เพื่อหน้าที่การงาน	2.6	-	1.4	4.2	1.2
อื่นๆ	0.6	0.1	0.4	0.6	2.1

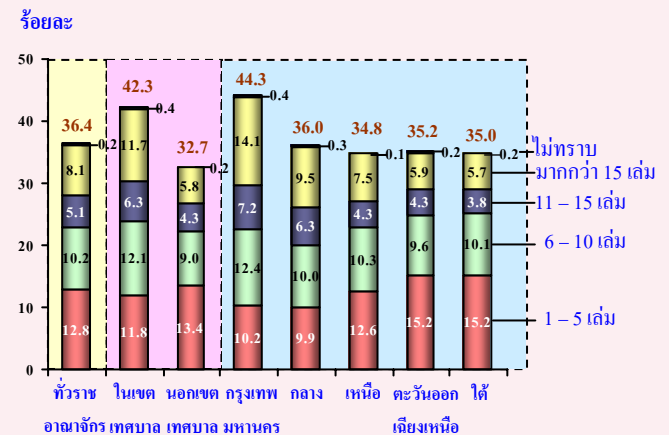
1/ ตอบได้ไม่เกิน 2 คำตอบ

2.11 การซื้อหนังสือในรอบปีที่แล้วของประชากร

จากการสอบถามเกี่ยวกับการซื้อหนังสืออื่นเพิ่มเติมจากหนังสือเรียนตามหลักสูตรที่นักเรียนหรือนักศึกษาจำเป็นต้องซื้อตามที่สถานศึกษากำหนดในรอบปีที่แล้วของผู้อ่านหนังสืออายุตั้งแต่ 6 ปีขึ้นไป พบว่า ร้อยละ 36.4 ของผู้อ่านหนังสือมีการซื้อหนังสืออื่นเพิ่มเติมในรอบปีที่แล้ว ผู้อ่านหนังสือที่อาศัยในเขตเทศบาลมีสัดส่วนที่ซื้อหนังสือฯ สูงกว่านอกเขตเทศบาล (ร้อยละ 42.3 และ 32.7 ตามลำดับ) และกรุงเทพมหานครมีสัดส่วนการซื้อหนังสือฯ ร้อยละ 44.3 ซึ่งมากกว่าภาคอื่น (ประมาณร้อยละ 34.8 – 36.0)

เพื่อพิจารณาจำนวนหนังสือที่ซื้อในรอบปีที่แล้ว พบว่า ผู้ซื้อหนังสือ 1 – 5 เล่ม มีสัดส่วนสูงที่สุดร้อยละ 12.8 รองลงมา คือ ซื้อจำนวน 6 – 10 เล่มร้อยละ 10.2 ส่วนกลุ่มอื่นมีสัดส่วนน้อยกว่าร้อยละ 10.0 และมีเพียงร้อยละ 0.2 ที่จำไม่ได้หรือไม่ทราบจำนวนหนังสือที่ซื้อ

แผนภูมิ 21 ร้อยละของประชากรอายุตั้งแต่ 6 ปีขึ้นไปที่อ่านหนังสือนอกเวลาเรียน/นอกเวลาทำงาน จำแนกตามจำนวนหนังสือที่ซื้อในรอบปีที่แล้ว พ.ศ. 2554



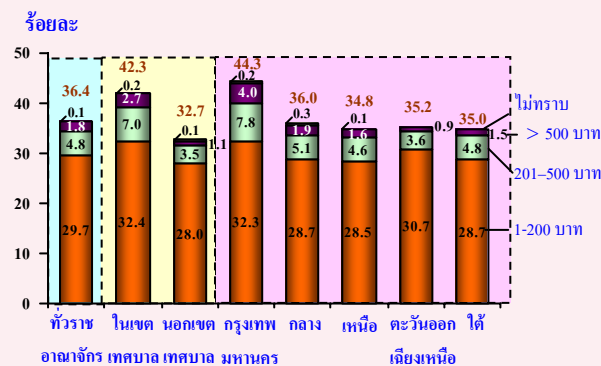
2.12 ค่าใช้จ่ายในการซื้อหนังสือเฉลี่ยต่อเดือนของประชากร

ค่าใช้จ่ายในการซื้อหนังสืออื่นเพิ่มเติม นอกเหนือจากค่าใช้จ่ายในการซื้อหนังสือเรียนตามหลักสูตรที่นักเรียนหรือนักศึกษาจำเป็นต้องซื้อตามที่สถานศึกษากำหนดของผู้อ่านหนังสืออายุตั้งแต่ 6 ปีขึ้นไป

ผู้อ่านหนังสืออายุตั้งแต่ 6 ปีขึ้นไป ที่มีการซื้อหนังสืออื่นเพิ่มเติม พบว่า ผู้ที่เสียค่าใช้จ่ายในการซื้อหนังสือฯ เฉลี่ยเดือนละ 1 – 200 บาท มีสัดส่วนสูงที่สุด (ร้อยละ 29.7) ส่วนผู้ที่เสียค่าใช้จ่าย ในการซื้อหนังสือฯ เฉลี่ยเดือนละ 201 – 500 บาท และมากกว่า 500 บาท มีเพียงร้อยละ 4.8 และ 1.8 ตามลำดับ

เมื่อพิจารณาจำแนกตามเขตการปกครอง และภาค พบว่า ผู้อ่านทั้งในเขตเทศบาล นอกเขตเทศบาล และทุกภาคมีค่าใช้จ่ายสำหรับการซื้อหนังสือเฉลี่ยฯ ไม่เกิน 200 บาทต่อเดือน ในสัดส่วนที่สูงเช่นเดียวกับภาพรวม แต่เมื่อพิจารณากลุ่มผู้อ่านที่มีค่าใช้จ่ายในการซื้อหนังสือค่อนข้างสูง คือ เฉลี่ยมากกว่า 500 บาทต่อเดือน พบว่า ผู้อ่านในเขตเทศบาลมีค่าใช้จ่ายในการซื้อหนังสือฯ สูงกว่านอกเขตเทศบาลอย่างเห็นได้ชัด และผู้อ่านในกรุงเทพมหานคร มีค่าใช้จ่ายสำหรับซื้อหนังสือฯ สูงกว่าภาคอื่น

แผนภูมิ 22 ร้อยละของประชากรอายุตั้งแต่ 6 ปีขึ้นไปที่อ่านหนังสือนอกรเวลาเรียน/นอกรเวลาทำงาน จำแนกตามค่าใช้จ่ายในการซื้อหนังสือเฉลี่ยต่อเดือน เขตการปกครอง และภาค พ.ศ. 2554



2.13 สาเหตุที่ไม่อ่านหนังสือนอกรเวลาเรียน/นอกรเวลาทำงาน

ประชากรอายุตั้งแต่ 6 ปีขึ้นไปที่ไม่อ่านหนังสือมีจำนวนประมาณ 19.6 ล้านคน หรือคิดเป็นร้อยละ 31.4 ของประชากรอายุ 6 ปีขึ้นไป โดยสาเหตุที่ไม่อ่านหนังสือฯ มีดังนี้ ประมาณเกือบครึ่ง (ร้อยละ 49.4) ชอบดูโทรทัศน์ รองลงมา คือ ไม่มีเวลาอ่าน ร้อยละ 34.5 ส่วนกลุ่มที่น่ากระตุ้นให้หันมาอ่านหนังสือได้ คือ คนที่ไม่ชอบหรือไม่สนใจอ่านหนังสือซึ่งมีอยู่ถึงร้อยละ 26.8 และอ่านหนังสือไม่ออกมีร้อยละ 11.8 ส่วนสาเหตุอื่นมีเพียงเล็กน้อย

เมื่อพิจารณาสาเหตุที่ไม่อ่านหนังสือจำแนกตามกลุ่มวัย พบว่า ผู้ที่ไม่อ่านหนังสือทุกวัยส่วนใหญ่ไม่อ่านหนังสือเพราะดูโทรทัศน์ แต่สาเหตุรองลงมา มีความแตกต่างกันตามวัย คือ วัยเด็กไม่อ่านหนังสือเพราะไม่ชอบอ่านหรือไม่สนใจ และอ่านหนังสือไม่ออก วัยเยาวชนและวัยทำงานไม่อ่านหนังสือเพราะไม่มีเวลาอ่าน และไม่ชอบอ่านหรือไม่สนใจ ส่วนวัยสูงอายุไม่อ่านหนังสือเพราะสายตาไม่ดีตามวัยที่สูงขึ้น และอ่านหนังสือไม่ออก

ตาราง 5 ร้อยละของประชากรอายุตั้งแต่ 6 ปีขึ้นไปที่ไม่อ่านหนังสือนอกรเวลาเรียน/นอกรเวลาทำงาน จำแนกตามสาเหตุที่ไม่อ่านหนังสือ และกลุ่มอายุ พ.ศ. 2554

สาเหตุที่ไม่อ่านหนังสือ ^{1/}	กลุ่มวัย				
	รวม	วัยเด็ก (6-14 ปี)	วัยเยาวชน (15-24 ปี)	วัยทำงาน (25-59 ปี)	วัยสูงอายุ (60 ปีขึ้นไป)
รวม	100.0 (19,645,818)	100.0 (717,365)	100.0 (2,221,037)	100.0 (12,101,401)	100.0 (4,606,014)
ชอบดูโทรทัศน์	49.4	49.8	58.9	52.3	36.9
ไม่มีเวลาอ่าน	34.5	2.7	34.9	44.8	12.4
ไม่ชอบอ่านหรือไม่สนใจ	26.8	33.0	34.2	27.0	21.8
อ่านหนังสือไม่ออก	11.8	19.7	3.8	8.4	23.4
สายตาไม่ดี	9.3	0.1	0.3	3.4	30.4
ชอบฟังวิทยุ	4.8	1.1	5.4	4.5	6.1
อื่นๆ	5.3	13.5	6.5	4.0	6.7

1/ ตอบได้ไม่เกิน 2 คำตอบ

2.14 วิธีการรณรงค์ให้คนรักการอ่านหนังสือ

จากการสำรวจความคิดเห็นของประชากรที่มีอายุตั้งแต่ 6 ปีขึ้นไป เกี่ยวกับวิธีการรณรงค์ให้คนรักการอ่านหนังสือ พบว่าวิธีการรณรงค์ที่ได้รับการเสนอแนะมากที่สุด 5 ลำดับแรกคือ หนังสือควรมีราคาถูกลง (ร้อยละ 31.3) หนังสือควรมีเนื้อหาสาระน่าสนใจ (ร้อยละ 21.8) ควรมีห้องสมุดประจำหมู่บ้านหรือชุมชน (ร้อยละ 20.5) ส่งเสริมให้พ่อแม่ปลูกฝังให้เด็กรักการอ่านหนังสือ (ร้อยละ 17.8) และรูปเล่มกะทัดรัด/ปกสวยงามน่าอ่าน/มีรูปภาพประกอบ (ร้อยละ 13.3)

ตารางสถิติ

STATISTICAL TABLES

สารบัญญัตรางสถิติ

การอ่านหนังสือของเด็กเล็ก (อายุ 0 - 5 ปี)

- ตารางที่ 1 จำนวนเด็กอายุ 0 - 5 ปี จำแนกตามการอ่านหนังสือ เพศ เขตการปกครอง และภาค พ.ศ. 2554
- ตารางที่ 2 จำนวนเด็กอายุ 0 - 5 ปี จำแนกตามการอ่านหนังสือด้วยตนเองหรือผู้ใหญ่อ่านให้ฟัง เพศ เขตการปกครอง และภาค พ.ศ. 2554
- ตารางที่ 3 จำนวนเด็กอายุ 0 - 5 ปีที่มีผู้ใหญ่อ่านหนังสือให้ฟัง จำแนกตามเหตุผลที่ผู้ใหญ่อ่านให้ฟัง เพศ เขตการปกครอง และภาค พ.ศ. 2554
- ตารางที่ 4 จำนวนเด็กอายุ 0 - 5 ปีที่อ่านหนังสือนอกเวลาเรียน จำแนกตามความถี่ของการอ่านหนังสือ เพศ เขตการปกครอง และภาค พ.ศ. 2554
- ตารางที่ 5 จำนวนเด็กอายุ 0 - 5 ปีที่อ่านหนังสือนอกเวลาเรียน จำแนกตามเวลาที่ใช้อ่านหนังสือเฉลี่ยต่อวัน เพศ เขตการปกครอง และภาค พ.ศ. 2554
- ตารางที่ 6 จำนวนเด็กอายุ 0 - 5 ปีที่อ่านหนังสือนอกเวลาเรียน จำแนกตามแหล่งที่มาของหนังสือ เพศ เขตการปกครอง และภาค พ.ศ. 2554
- ตารางที่ 7 จำนวนเด็กอายุ 0 - 5 ปีที่อ่านหนังสือนอกเวลาเรียน จำแนกตามการยืมหรือไปอ่านที่ห้องสมุด เพศ เขตการปกครอง และภาค พ.ศ. 2554
- ตารางที่ 8 จำนวนเด็กอายุ 0 - 5 ปีที่อ่านหนังสือนอกเวลาเรียน จำแนกตามการซื้อหนังสือให้เด็กเล็ก ในรอบปีที่แล้ว เพศ เขตการปกครอง และภาค พ.ศ. 2554
- ตารางที่ 9 จำนวนเด็กอายุ 0 - 5 ปีที่มีผู้ใหญ่ซื้อหนังสือให้ในรอบปีที่แล้ว จำแนกตามจำนวนหนังสือที่ซื้อ ในรอบปีที่แล้ว เพศ เขตการปกครอง และภาค พ.ศ. 2554
- ตารางที่ 10 จำนวนเด็กอายุ 0 - 5 ปีที่มีผู้ใหญ่ซื้อหนังสือให้ในรอบปีที่แล้ว จำแนกตามค่าใช้จ่ายสำหรับซื้อหนังสือให้เด็กเฉลี่ยต่อเดือน เพศ เขตการปกครอง และภาค พ.ศ. 2554
- ตารางที่ 11 จำนวนเด็กอายุ 0 - 5 ปีที่ไม่อ่านหนังสือนอกเวลาเรียน จำแนกตามสาเหตุที่เด็กเล็กไม่อ่านหนังสือ เพศ เขตการปกครอง และภาค พ.ศ. 2554
- ตารางที่ 12 จำนวนเด็กอายุ 0 - 5 ปีที่ไม่อ่านหนังสือนอกเวลาเรียน จำแนกตามสาเหตุที่ผู้ใหญ่ไม่อ่านหนังสือให้เด็กเล็กฟัง เพศ เขตการปกครอง และภาค พ.ศ. 2554

สารบัญญัตรางสถิติ (ต่อ)

การอ่านหนังสือของประชากร อายุตั้งแต่ 6 ปีขึ้นไป

- ตารางที่ 13 จำนวนประชากรอายุตั้งแต่ 6 ปีขึ้นไป จำแนกตามการอ่านหนังสือ กลุ่มอายุ เพศ เขตการปกครอง และภาค พ.ศ. 2554
- ตารางที่ 14 จำนวนประชากรอายุตั้งแต่ 6 ปีขึ้นไป จำแนกตามการอ่านหนังสือ ระดับการศึกษาที่สำเร็จ เพศ เขตการปกครอง และภาค พ.ศ. 2554
- ตารางที่ 15 จำนวนประชากรอายุตั้งแต่ 15 ปีขึ้นไป จำแนกตามการอ่านหนังสือ อาชีพ เพศ เขตการปกครอง และภาค พ.ศ. 2554
- ตารางที่ 16 จำนวนประชากรอายุตั้งแต่ 15 ปีขึ้นไปที่มีงานทำ จำแนกตามการอ่านหนังสือ อุตสาหกรรม เพศ เขตการปกครอง และภาค พ.ศ. 2554
- ตารางที่ 17 จำนวนประชากรอายุตั้งแต่ 15 ปีขึ้นไปที่มีงานทำ จำแนกตามการอ่านหนังสือ สถานภาพการทำงาน เพศ เขตการปกครอง และภาค พ.ศ. 2554
- ตารางที่ 18 จำนวนประชากรอายุตั้งแต่ 6 ปีขึ้นไป จำแนกตามประเภทหนังสือที่อ่าน ความถี่ของการอ่านหนังสือ เพศ เขตการปกครอง และภาค พ.ศ. 2554
- ตารางที่ 19 จำนวนประชากรอายุตั้งแต่ 6 ปีขึ้นไปที่อ่านหนังสือนอกเวลาเรียน/นอกเวลาทำงาน จำแนกตามประเภทหนังสือที่อ่าน กลุ่มอายุ เพศ เขตการปกครอง และภาค พ.ศ. 2554
- ตารางที่ 20 จำนวนประชากรอายุตั้งแต่ 6 ปีขึ้นไปที่อ่านหนังสือนอกเวลาเรียน/นอกเวลาทำงาน จำแนกตามประเภทสื่อที่อ่าน กลุ่มอายุ เพศ เขตการปกครอง และภาค พ.ศ. 2554
- ตารางที่ 21 จำนวนประชากรอายุตั้งแต่ 6 ปีขึ้นไปที่อ่านหนังสือนอกเวลาเรียน/นอกเวลาทำงาน จำแนกตามเวลาที่ใช้อ่านหนังสือเฉลี่ยต่อวัน เพศ เขตการปกครอง และภาค พ.ศ. 2554
- ตารางที่ 22 จำนวนประชากรอายุตั้งแต่ 6 ปีขึ้นไปที่อ่านหนังสือนอกเวลาเรียน/นอกเวลาทำงาน จำแนกตามประเภทเนื้อหาสาระของหนังสือที่อ่าน กลุ่มอายุ เพศ เขตการปกครอง และภาค พ.ศ. 2554
- ตารางที่ 23 จำนวนประชากรอายุตั้งแต่ 6 ปีขึ้นไปที่อ่านหนังสือนอกเวลาเรียน/นอกเวลาทำงาน จำแนกตามสถานที่อ่านหนังสือ กลุ่มอายุ เพศ เขตการปกครอง และภาค พ.ศ. 2554
- ตารางที่ 24 จำนวนประชากรอายุตั้งแต่ 6 ปีขึ้นไปที่อ่านหนังสือนอกเวลาเรียน/นอกเวลาทำงาน จำแนกตามการพิมพ์หรืออ่านหนังสือที่ห้องสมุด กลุ่มอายุ เพศ เขตการปกครอง และภาค พ.ศ. 2554
- ตารางที่ 25 จำนวนประชากรอายุตั้งแต่ 6 ปีขึ้นไปที่อ่านหนังสือนอกเวลาเรียน/นอกเวลาทำงาน จำแนกตามเหตุผลที่อ่านหนังสือ กลุ่มอายุ เพศ เขตการปกครอง และภาค พ.ศ. 2554

สารบัญตารางสถิติ (ต่อ)

- ตารางที่ 26 จำนวนประชากรอายุตั้งแต่ 6 ปีขึ้นไปที่อ่านหนังสือนอกเวลาเรียน/นอกเวลาทำงาน จำแนกตามแรงงูใจในการอ่านหนังสือ กลุ่มอายุ เพศ เขตการปกครอง และภาค พ.ศ. 2554
- ตารางที่ 27 จำนวนประชากรอายุตั้งแต่ 6 ปีขึ้นไปที่อ่านหนังสือนอกเวลาเรียน/นอกเวลาทำงาน จำแนกตามจำนวนหนังสือที่ซื้อในรอบปีที่แล้ว กลุ่มอายุ เพศ เขตการปกครอง และภาค พ.ศ. 2554
- ตารางที่ 28 จำนวนประชากรอายุตั้งแต่ 6 ปีขึ้นไปที่อ่านหนังสือนอกเวลาเรียน/นอกเวลาทำงาน และซื้อหนังสือในรอบปีที่แล้ว จำแนกตามค่าใช้จ่ายในการซื้อหนังสือเฉลี่ยต่อเดือน กลุ่มอายุ เพศ เขตการปกครอง เขตการปกครอง และภาค พ.ศ. 2554
- ตารางที่ 29 จำนวนประชากรอายุตั้งแต่ 6 ปีขึ้นไปที่อ่านหนังสือนอกเวลาเรียน/นอกเวลาทำงาน จำแนกตามค่าใช้จ่ายอื่น ๆ สำหรับการอ่านเฉลี่ยต่อเดือน กลุ่มอายุ เพศ เขตการปกครอง และภาค พ.ศ. 2554
- ตารางที่ 30 จำนวนประชากรอายุตั้งแต่ 6 ปีขึ้นไป จำแนกตามข้อเสนอแนะวิธีการรณรงค์ให้คนรักการอ่านหนังสือ กลุ่มอายุ เพศ เขตการปกครอง และภาค พ.ศ. 2554
- ตารางที่ 31 จำนวนประชากรอายุตั้งแต่ 6 ปีขึ้นไปที่ไม่อ่านหนังสือนอกเวลาเรียน/นอกเวลาทำงาน จำแนกตามสาเหตุที่ไม่อ่านหนังสือ กลุ่มอายุ เพศ เขตการปกครอง และภาค พ.ศ. 2554
- ตารางที่ 32 จำนวนประชากรอายุตั้งแต่ 6 ปีขึ้นไปที่ไม่อ่านหนังสือนอกเวลาเรียน/นอกเวลาทำงานเพราะอ่านหนังสือไม่ออก จำแนกตามสาเหตุที่อ่านหนังสือไม่ออก เพศ เขตการปกครอง และภาค พ.ศ. 2554

ตารางที่ 1 จำนวนเด็กอายุ 0 - 5 ปี จำแนกตามการอ่านหนังสือ เพศ เขตการปกครอง และภาค พ.ศ. 2554

Table 1 Number of children, aged 0 - 5 years by reading, sex, area and region, 2011

เขตการปกครอง และภาค	เด็กอายุ 0 - 5 ปี			เด็กที่อ่านหนังสือ			Area and region
	Children aged 0 - 5 years			Children who read			
	รวม	ชาย	หญิง	รวม	ชาย	หญิง	
	Total	Male	Female	Total	Male	Female	
ทั่วราชอาณาจักร	5,001,177	2,558,322	2,442,855	2,674,367	1,347,508	1,326,860	Whole kingdom
ในเขตเทศบาล	1,679,038	847,878	831,160	994,279	515,451	478,827	Municipal area
นอกเขตเทศบาล	3,322,139	1,710,444	1,611,695	1,680,089	832,056	848,033	Non - municipal area
กรุงเทพมหานคร	461,049	233,805	227,244	290,360	140,759	149,602	Bangkok metropolis
ภาคกลาง	1,127,563	573,941	553,622	606,778	313,761	293,017	Central region
(ไม่รวมกรุงเทพมหานคร)							(excluding Bangkok metropolis)
ในเขตเทศบาล	424,398	214,063	210,335	236,733	132,881	103,851	Municipal area
นอกเขตเทศบาล	703,165	359,878	343,287	370,045	180,880	189,166	Non - municipal area
ภาคเหนือ	777,579	397,718	379,861	414,173	217,484	196,689	Northern region
ในเขตเทศบาล	203,085	101,603	101,482	119,800	64,069	55,731	Municipal area
นอกเขตเทศบาล	574,494	296,115	278,379	294,373	153,415	140,959	Non - municipal area
ภาคตะวันออกเฉียงเหนือ	1,775,614	910,302	865,312	871,974	422,166	449,808	Northeastern region
ในเขตเทศบาล	351,420	177,419	174,001	192,735	97,007	95,728	Municipal area
นอกเขตเทศบาล	1,424,194	732,883	691,311	679,239	325,159	354,080	Non - municipal area
ภาคใต้	859,372	442,556	416,816	491,082	253,338	237,743	Southern region
ในเขตเทศบาล	239,086	120,988	118,098	154,651	80,736	73,915	Municipal area
นอกเขตเทศบาล	620,286	321,568	298,718	336,431	172,602	163,828	Non - municipal area

ตารางที่ 2 จำนวนเด็กอายุ 0 - 5 ปี จำแนกตามการอ่านหนังสือด้วยตนเองหรือผู้ใหญ่อ่านให้ฟัง เพศ เขตการปกครอง และภาค พ.ศ. 2554

Table 2 Number of children, aged 0 - 5 years by self-reading, sex, area and region, 2011

การอ่านหนังสือด้วยตนเอง หรือ ผู้ใหญ่อ่านให้ฟัง และภาค	รวม Total	เพศ Sex		เขตการปกครอง Area		Self-reading and region
		ชาย	หญิง	ในเขตเทศบาล	นอกเขตเทศบาล	
		Male	Female	Municipal	Non - municipal	
ทั่วราชอาณาจักร	5,001,177	2,558,322	2,442,855	1,679,038	3,322,139	Whole kingdom
ไม่อ่าน และไม่มีผู้ใหญ่อ่านให้ฟัง	2,326,810	1,210,814	1,115,995	684,759	1,642,050	Don't read and no adult read for
อ่าน	2,674,367	1,347,508	1,326,860	994,279	1,680,089	Read
เด็กอ่านเอง	86,480	35,545	50,935	38,899	47,580	Read by oneself
ผู้ใหญ่อ่านให้ฟัง	1,985,166	987,575	997,591	740,477	1,244,689	Adults read for
เด็กอ่านเอง และผู้ใหญ่อ่านให้ฟัง	602,722	324,388	278,334	214,902	387,820	Read by oneself and adults read for
กรุงเทพมหานคร	461,049	233,805	227,244	461,049	-	Bangkok metropolis
ไม่อ่าน และไม่มีผู้ใหญ่อ่านให้ฟัง	170,689	93,046	77,642	170,689	-	Don't read and no adult read for
อ่าน	290,360	140,759	149,602	290,360	-	Read
เด็กอ่านเอง	13,668	5,622	8,046	13,668	-	Read by oneself
ผู้ใหญ่อ่านให้ฟัง	228,303	110,831	117,472	228,303	-	Adults read for
เด็กอ่านเอง และผู้ใหญ่อ่านให้ฟัง	48,389	24,306	24,084	48,389	-	Read by oneself and adults read for
ภาคกลาง (ไม่รวมกรุงเทพมหานคร)	1,127,563	573,941	553,622	424,398	703,165	Central region (excluding Bangkok metropolis)
ไม่อ่าน และไม่มีผู้ใหญ่อ่านให้ฟัง	520,785	260,180	260,605	187,665	333,120	Don't read and no adult read for
อ่าน	606,778	313,761	293,017	236,733	370,045	Read
เด็กอ่านเอง	21,569	7,271	14,298	8,090	13,479	Read by oneself
ผู้ใหญ่อ่านให้ฟัง	432,120	224,686	207,434	172,597	259,523	Adults read for
เด็กอ่านเอง และผู้ใหญ่อ่านให้ฟัง	153,089	81,804	71,285	56,045	97,044	Read by oneself and adults read for

ตารางที่ 2 จำนวนเด็กอายุ 0 - 5 ปี จำแนกตามการอ่านหนังสือด้วยตนเองหรือผู้ใหญ่อ่านให้ฟัง เขตการปกครอง และภาค พ.ศ. 2554 (ต่อ)

Table 2 Number of children, aged 0 - 5 years by self-reading, sex, area and region, 2011 (Contd.)

การอ่านหนังสือด้วยตนเอง หรือ ผู้ใหญ่อ่านให้ฟัง และภาค	รวม Total	เพศ Sex		เขตการปกครอง Area		Self-reading and region
		ชาย Male	หญิง Female	ในเขตเทศบาล Municipal	นอกเขตเทศบาล Non - municipal	
ภาคเหนือ	777,579	397,718	379,861	203,085	574,494	Northern region
ไม่อ่าน และไม่มีผู้ใหญ่อ่านให้ฟัง	363,406	180,234	183,172	83,285	280,121	Don't read and no adult read for
อ่าน	414,173	217,484	196,689	119,800	294,373	Read
เด็กอ่านเอง	14,465	4,496	9,969	5,224	9,241	Read by oneself
ผู้ใหญ่อ่านให้ฟัง	312,848	165,292	147,557	95,145	217,703	Adults read for
เด็กอ่านเอง และผู้ใหญ่อ่านให้ฟัง	86,860	47,696	39,164	19,430	67,430	Read by oneself and adults read for
ภาคตะวันออกเฉียงเหนือ	1,775,614	910,302	865,312	351,420	1,424,194	Northeastern region
ไม่อ่าน และไม่มีผู้ใหญ่อ่านให้ฟัง	903,640	488,136	415,504	158,685	744,955	Don't read and no adult read for
อ่าน	871,974	422,166	449,808	192,735	679,239	Read
เด็กอ่านเอง	19,972	10,542	9,431	4,642	15,331	Read by oneself
ผู้ใหญ่อ่านให้ฟัง	664,876	314,670	350,206	136,440	528,437	Adults read for
เด็กอ่านเอง และผู้ใหญ่อ่านให้ฟัง	187,126	96,954	90,172	51,654	135,472	Read by oneself and adults read for
ภาคใต้	859,372	442,556	416,816	239,086	620,286	Southern region
ไม่อ่าน และไม่มีผู้ใหญ่อ่านให้ฟัง	368,290	189,218	179,073	84,435	283,855	Don't read and no adult read for
อ่าน	491,082	253,338	237,743	154,651	336,431	Read
เด็กอ่านเอง	16,806	7,614	9,191	7,276	9,530	Read by oneself
ผู้ใหญ่อ่านให้ฟัง	347,018	172,095	174,923	107,991	239,027	Adults read for
เด็กอ่านเอง และผู้ใหญ่อ่านให้ฟัง	127,258	73,629	53,629	39,384	87,874	Read by oneself and adults read for

ตารางที่ 3 จำนวนเด็กอายุ 0 - 5 ปี ที่มีผู้ใหญ่อ่านหนังสือให้ฟัง จำแนกตามเหตุผลที่ผู้ใหญ่อ่านให้ฟัง เพศ เขตการปกครอง และภาค พ.ศ. 2554

Table 3 Number of children, aged 0 - 5 years who have adults reading for by adults' reason for reading, sex, area and region, 2011

เหตุผลที่ผู้ใหญ่อ่านให้ฟัง ^{1/} และภาค	รวม Total	เพศ Sex		เขตการปกครอง Area		Adults' reason for reading ^{1/} and region
		ชาย	หญิง	ในเขตเทศบาล	นอกเขตเทศบาล	
		Male	Female	Municipal	Non - municipal	
ทั่วราชอาณาจักร	2,587,888	1,311,963	1,275,925	955,379	1,632,508	Whole kingdom
เพิ่มพูนความฉลาด/ความรู้	1,712,797	878,082	834,715	613,551	1,099,246	Knowledge
ทำให้เด็กเพลิดเพลิน/อารมณ์ดี	1,424,808	701,889	722,919	517,878	906,931	Enjoy/good mood
เพื่อให้เกิดความอบอุ่นในครอบครัว	526,438	262,713	263,725	228,024	298,414	Warmth of family
ส่งเสริมให้เด็กรักการอ่าน	980,550	501,366	479,184	370,504	610,046	Support reading
อื่น ๆ	5,975	3,518	2,457	1,783	4,192	Others
กรุงเทพมหานคร	276,693	135,137	141,556	276,693	-	Bangkok metropolis
เพิ่มพูนความฉลาด/ความรู้	169,871	78,365	91,506	169,871	-	Knowledge
ทำให้เด็กเพลิดเพลิน/อารมณ์ดี	155,086	66,535	88,551	155,086	-	Enjoy/good mood
เพื่อให้เกิดความอบอุ่นในครอบครัว	72,224	37,548	34,676	72,224	-	Warmth of family
ส่งเสริมให้เด็กรักการอ่าน	105,972	63,304	42,667	105,972	-	Support reading
อื่น ๆ	-	-	-	-	-	Others
ภาคกลาง (ไม่รวมกรุงเทพมหานคร)	585,209	306,490	278,719	228,642	356,567	Central region (excluding Bangkok metropolis)
เพิ่มพูนความฉลาด/ความรู้	383,879	197,904	185,975	141,008	242,870	Knowledge
ทำให้เด็กเพลิดเพลิน/อารมณ์ดี	312,566	167,025	145,541	119,099	193,467	Enjoy/good mood
เพื่อให้เกิดความอบอุ่นในครอบครัว	119,690	63,937	55,753	56,380	63,310	Warmth of family
ส่งเสริมให้เด็กรักการอ่าน	228,315	110,478	117,837	91,074	137,240	Support reading
อื่น ๆ	680	128	552	352	328	Others

1/ ตอบได้ไม่เกิน 2 คำตอบ

1/ Less than 3 answers were possible

ตารางที่ 3 จำนวนเด็กอายุ 0 - 5 ปี ที่มีผู้ใหญ่อ่านหนังสือให้ฟัง จำแนกตามเหตุผลที่ผู้ใหญ่อ่านให้ฟัง เพศ เขตการปกครอง และภาค พ.ศ. 2554 (ต่อ)

Table 3 Number of children, aged 0 - 5 years who have adults reading for by adults' reason for reading, sex, area and region, 2011 (Contd.)

เหตุผลที่ผู้ใหญ่อ่านให้ฟัง ^{1/} และภาค	รวม Total	เพศ Sex		เขตการปกครอง Area		Adults' reason for reading ^{1/} and region
		ชาย Male	หญิง Female	ในเขตเทศบาล Municipal	นอกเขตเทศบาล Non - municipal	
ภาคเหนือ	399,708	212,988	186,721	114,576	285,133	Northern region
เพิ่มพูนความฉลาด/ความรู้	281,346	151,529	129,817	75,826	205,520	Knowledge
ทำให้เด็กเพลิดเพลิน/อารมณ์ดี	214,582	112,842	101,739	66,708	147,873	Enjoy/good mood
เพื่อให้เกิดความอบอุ่นในครอบครัว	71,940	45,495	26,446	24,268	47,672	Warmth of family
ส่งเสริมให้เด็กรักการอ่าน	154,747	80,788	73,959	42,565	112,181	Support reading
อื่น ๆ	666	666	-	-	666	Others
ภาคตะวันออกเฉียงเหนือ	852,002	411,624	440,378	188,093	663,909	Northeastern region
เพิ่มพูนความฉลาด/ความรู้	540,320	267,839	272,481	125,247	415,073	Knowledge
ทำให้เด็กเพลิดเพลิน/อารมณ์ดี	533,178	248,102	285,076	115,312	417,866	Enjoy/good mood
เพื่อให้เกิดความอบอุ่นในครอบครัว	168,252	68,624	99,628	34,969	133,284	Warmth of family
ส่งเสริมให้เด็กรักการอ่าน	273,290	137,847	135,443	60,729	212,561	Support reading
อื่น ๆ	2,644	1,467	1,177	540	2,104	Others
ภาคใต้	474,276	245,724	228,552	147,375	326,900	Southern region
เพิ่มพูนความฉลาด/ความรู้	337,380	182,445	154,935	101,598	235,782	Knowledge
ทำให้เด็กเพลิดเพลิน/อารมณ์ดี	209,397	107,385	102,012	61,673	147,724	Enjoy/good mood
เพื่อให้เกิดความอบอุ่นในครอบครัว	94,332	47,110	47,222	40,184	54,148	Warmth of family
ส่งเสริมให้เด็กรักการอ่าน	218,227	108,948	109,278	70,163	148,063	Support reading
อื่น ๆ	1,985	1,257	728	891	1,094	Others

1/ ตอบได้ไม่เกิน 2 คำตอบ

1/ Less than 3 answers were possible

ตารางที่ 4 จำนวนเด็กอายุ 0 - 5 ปีที่อ่านหนังสือนอกเวลาเรียน จำแนกตามความถี่ของการอ่านหนังสือ เพศ เขตการปกครอง และภาค พ.ศ. 2554

Table 4 Number of children, aged 0 - 5 years who read out of their study period by frequency of reading, sex, area and region, 2011

ความถี่ของการอ่านหนังสือ และภาค	รวม Total	เพศ Sex		เขตการปกครอง Area		Frequency of reading and region
		ชาย Male	หญิง Female	ในเขตเทศบาล Municipal	นอกเขตเทศบาล Non - municipal	
ทั่วราชอาณาจักร	2,674,367	1,347,508	1,326,860	994,279	1,680,089	Whole kingdom
ทุกวัน	589,184	301,261	287,923	289,381	299,803	Everyday
สัปดาห์ละ 4 - 6 วัน	525,868	253,603	272,265	183,086	342,782	4 - 6 days/week
สัปดาห์ละ 2 - 3 วัน	1,123,779	573,400	550,380	398,116	725,663	2 - 3 days/week
สัปดาห์ละ 1 วัน	269,686	142,413	127,272	77,411	192,274	1 day/week
นาน ๆ ครั้ง	165,850	76,831	89,019	46,284	119,566	Occasionally
กรุงเทพมหานคร	290,360	140,759	149,602	290,360	-	Bangkok metropolis
ทุกวัน	114,341	67,636	46,704	114,341	-	Everyday
สัปดาห์ละ 4 - 6 วัน	60,655	25,594	35,061	60,655	-	4 - 6 days/week
สัปดาห์ละ 2 - 3 วัน	89,962	31,418	58,544	89,962	-	2 - 3 days/week
สัปดาห์ละ 1 วัน	15,500	8,820	6,680	15,500	-	1 day/week
นาน ๆ ครั้ง	9,902	7,290	2,612	9,902	-	Occasionally
ภาคกลาง (ไม่รวมกรุงเทพมหานคร)	606,778	313,761	293,017	236,733	370,045	Central region (excluding Bangkok metropolis)
ทุกวัน	132,290	61,987	70,304	57,214	75,076	Everyday
สัปดาห์ละ 4 - 6 วัน	120,432	62,916	57,517	42,774	77,658	4 - 6 days/week
สัปดาห์ละ 2 - 3 วัน	276,674	145,054	131,620	107,421	169,253	2 - 3 days/week
สัปดาห์ละ 1 วัน	53,303	33,165	20,138	20,416	32,887	1 day/week
นาน ๆ ครั้ง	24,079	10,640	13,439	8,907	15,172	Occasionally

ตารางที่ 4 จำนวนเด็กอายุ 0 - 5 ปีที่อ่านหนังสือนอกเวลาเรียน จำแนกตามความถี่ของการอ่านหนังสือ เพศ เขตการปกครอง และภาค พ.ศ. 2554 (ต่อ)

Table 4 Number of children, aged 0 - 5 years who read out of their study period by frequency of reading, sex, area and region, 2011 (Contd.)

ความถี่ของการอ่านหนังสือ และภาค	รวม Total	เพศ Sex		เขตการปกครอง Area		Frequency of reading and region
		ชาย Male	หญิง Female	ในเขตเทศบาล Municipal	นอกเขตเทศบาล Non - municipal	
ภาคเหนือ	414,173	217,484	196,689	119,800	294,373	Northern region
ทุกวัน	82,607	45,707	36,899	32,497	50,109	Everyday
สัปดาห์ละ 4 - 6 วัน	85,947	41,200	44,747	17,931	68,016	4 - 6 days/week
สัปดาห์ละ 2 - 3 วัน	173,175	89,262	83,913	55,176	117,999	2 - 3 days/week
สัปดาห์ละ 1 วัน	38,459	24,412	14,047	8,138	30,320	1 day/week
นาน ๆ ครั้ง	33,986	16,903	17,083	6,057	27,929	Occasionally
ภาคตะวันออกเฉียงเหนือ	871,974	422,166	449,808	192,735	679,239	Northeastern region
ทุกวัน	136,274	64,886	71,388	42,748	93,527	Everyday
สัปดาห์ละ 4 - 6 วัน	158,731	76,210	82,521	28,720	130,011	4 - 6 days/week
สัปดาห์ละ 2 - 3 วัน	384,770	201,313	183,457	89,675	295,095	2 - 3 days/week
สัปดาห์ละ 1 วัน	123,650	55,076	68,574	20,412	103,238	1 day/week
นาน ๆ ครั้ง	68,550	24,682	43,869	11,181	57,370	Occasionally
ภาคใต้	491,082	253,338	237,743	154,651	336,431	Southern region
ทุกวัน	123,672	61,044	62,628	42,582	81,090	Everyday
สัปดาห์ละ 4 - 6 วัน	100,102	47,683	52,420	33,005	67,097	4 - 6 days/week
สัปดาห์ละ 2 - 3 วัน	199,199	106,353	92,846	55,882	143,317	2 - 3 days/week
สัปดาห์ละ 1 วัน	38,775	20,942	17,833	12,946	25,830	1 day/week
นาน ๆ ครั้ง	29,333	17,317	12,017	10,236	19,097	Occasionally

ตารางที่ 5 จำนวนเด็กอายุ 0 - 5 ปีที่อ่านหนังสือนอกเวลาเรียน จำแนกตามเวลาที่ใช้อ่านหนังสือเฉลี่ยต่อวัน เพศ เขตการปกครอง และภาค พ.ศ. 2554

Table 5 Number of children, aged 0 - 5 years who read out of their study period by average reading time per day, sex, area and region, 2011

เวลาที่ใช้อ่านหนังสือเฉลี่ยต่อวัน (ชั่วโมง : นาที) และภาค	รวม Total	เพศ Sex		เขตการปกครอง Area		Average reading time per day (hour : minute) and region
		ชาย	หญิง	ในเขตเทศบาล	นอกเขตเทศบาล	
		Male	Female	Municipal	Non - municipal	
ทั่วประเทศ	2,674,367	1,347,508	1,326,860	994,279	1,680,089	Whole kingdom
น้อยกว่า 0:30	1,623,239	841,558	781,681	545,339	1,077,900	Less than 0:30
0:30 - 0:59	809,584	383,920	425,664	331,947	477,638	0:30 - 0:59
1:00 - 1:59	192,744	99,472	93,272	94,081	98,663	1:00 - 1:59
2:00 ขึ้นไป	48,800	22,558	26,242	22,911	25,888	2:00 and over
กรุงเทพมหานคร	290,360	140,759	149,602	290,360	-	Bangkok metropolis
น้อยกว่า 0:30	112,668	63,898	48,770	112,668	-	Less than 0:30
0:30 - 0:59	119,803	52,920	66,883	119,803	-	0:30 - 0:59
1:00 - 1:59	45,842	21,220	24,623	45,842	-	1:00 - 1:59
2:00 ขึ้นไป	12,047	2,721	9,326	12,047	-	2:00 and over
ภาคกลาง	606,778	313,761	293,017	236,733	370,045	Central region
(ไม่รวมกรุงเทพมหานคร)						(excluding Bangkok metropolis)
น้อยกว่า 0:30	378,259	196,043	182,216	153,853	224,406	Less than 0:30
0:30 - 0:59	181,649	89,328	92,321	64,679	116,969	0:30 - 0:59
1:00 - 1:59	40,079	23,517	16,562	14,863	25,216	1:00 - 1:59
2:00 ขึ้นไป	6,791	4,872	1,919	3,338	3,454	2:00 and over

ตารางที่ 5 จำนวนเด็กอายุ 0 - 5 ปีที่อ่านหนังสือนอกเวลาเรียน จำแนกตามเวลาที่ใช้อ่านหนังสือเฉลี่ยต่อวัน เพศ เขตการปกครอง และภาค พ.ศ. 2554 (ต่อ)

Table 5 Number of children, aged 0 - 5 years who read out of their study period by average reading time per day, sex, area and region, 2011 (Contd.)

เวลาที่ใช้อ่านหนังสือเฉลี่ยต่อวัน (ชั่วโมง : นาที) และภาค	รวม Total	เพศ Sex		เขตการปกครอง Area		Average reading time per day (hour : minute) and region
		ชาย Male	หญิง Female	ในเขตเทศบาล Municipal	นอกเขตเทศบาล Non - municipal	
ภาคเหนือ	414,173	217,484	196,689	119,800	294,373	Northern region
น้อยกว่า 0:30	275,911	144,094	131,817	75,967	199,944	Less than 0:30
0:30 - 0:59	101,155	53,775	47,380	35,688	65,466	0:30 - 0:59
1:00 - 1:59	33,866	18,225	15,641	7,013	26,854	1:00 - 1:59
2:00 ขึ้นไป	3,241	1,390	1,851	1,131	2,110	2:00 and over
ภาคตะวันออกเฉียงเหนือ	871,974	422,166	449,808	192,735	679,239	Northeastern region
น้อยกว่า 0:30	568,911	282,973	285,938	116,582	452,329	Less than 0:30
0:30 - 0:59	241,374	108,746	132,628	60,809	180,565	0:30 - 0:59
1:00 - 1:59	43,743	22,851	20,891	10,544	33,198	1:00 - 1:59
2:00 ขึ้นไป	17,947	7,596	10,351	4,800	13,147	2:00 and over
ภาคใต้	491,082	253,338	237,743	154,651	336,431	Southern region
น้อยกว่า 0:30	287,490	154,549	132,941	86,269	201,221	Less than 0:30
0:30 - 0:59	165,604	79,152	86,452	50,967	114,637	0:30 - 0:59
1:00 - 1:59	29,213	13,658	15,555	15,819	13,395	1:00 - 1:59
2:00 ขึ้นไป	8,774	5,979	2,795	1,596	7,178	2:00 and over

ตารางที่ 6 จำนวนเด็กอายุ 0 - 5 ปีที่อ่านหนังสือนอกเวลาเรียน จำแนกตามแหล่งที่มาของหนังสือ เพศ เขตการปกครอง และภาค พ.ศ. 2554

Table 6 Number of children, aged 0 - 5 years who read out of their study period by source of book, sex, area and region, 2011

แหล่งที่มาของหนังสือ และภาค	รวม Total	เพศ Sex		เขตการปกครอง Area		Source of book and region
		ชาย	หญิง	ในเขตเทศบาล	นอกเขตเทศบาล	
		Male	Female	Municipal	Non - municipal	
ทั่วประเทศ	2,674,367	1,347,508	1,326,860	994,279	1,680,089	Whole kingdom
ยืมหรือไปอ่านของห้องสมุด	38,651	23,978	14,672	15,016	23,634	Borrow or read at library
แลกเปลี่ยนจากเพื่อนหรือคนรู้จัก	115,070	62,794	52,276	39,670	75,400	Transfer from friend
ได้รับแจกจากหน่วยงานต่าง ๆ	297,984	138,640	159,344	67,734	230,250	Institution distribution
ซื้อจากร้านหนังสือ	2,082,743	1,045,706	1,037,037	819,822	1,262,921	Buy from bookstore
ซื้อจากงานแสดงหนังสือ	35,061	19,154	15,907	13,303	21,758	Buy from bookfair
อื่น ๆ	104,858	57,235	47,622	38,732	66,125	Others
กรุงเทพมหานคร	290,360	140,759	149,602	290,360	-	Bangkok metropolis
ยืมหรือไปอ่านของห้องสมุด	6,813	5,737	1,076	6,813	-	Borrow or read at library
แลกเปลี่ยนจากเพื่อนหรือคนรู้จัก	17,197	10,317	6,880	17,197	-	Transfer from friend
ได้รับแจกจากหน่วยงานต่าง ๆ	9,122	2,761	6,361	9,122	-	Institution distribution
ซื้อจากร้านหนังสือ	234,875	110,822	124,053	234,875	-	Buy from bookstore
ซื้อจากงานแสดงหนังสือ	1,108	1,108	-	1,108	-	Buy from bookfair
อื่น ๆ	21,245	10,013	11,231	21,245	-	Others
ภาคกลาง	606,778	313,761	293,017	236,733	370,045	Central region
(ไม่รวมกรุงเทพมหานคร)						(excluding Bangkok metropolis)
ยืมหรือไปอ่านของห้องสมุด	9,756	5,081	4,674	2,690	7,066	Borrow or read at library
แลกเปลี่ยนจากเพื่อนหรือคนรู้จัก	16,152	10,478	5,673	4,900	11,252	Transfer from friend
ได้รับแจกจากหน่วยงานต่าง ๆ	39,123	19,748	19,374	11,846	27,277	Institution distribution
ซื้อจากร้านหนังสือ	517,891	266,418	251,474	207,595	310,296	Buy from bookstore
ซื้อจากงานแสดงหนังสือ	6,006	2,410	3,596	4,453	1,554	Buy from bookfair
อื่น ๆ	17,850	9,625	8,226	5,249	12,601	Others

ตารางที่ 6 จำนวนเด็กอายุ 0 - 5 ปีที่อ่านหนังสือนอกเวลาเรียน จำแนกตามแหล่งที่มาของหนังสือ เพศ เขตการปกครอง และภาค พ.ศ. 2554 (ต่อ)

Table 6 Number of children, aged 0 - 5 years who read out of their study period by source of book, sex, area and region, 2011 (Contd.)

แหล่งที่มาของหนังสือ และภาค	รวม Total	เพศ Sex		เขตการปกครอง Area		Source of book and region
		ชาย	หญิง	ในเขตเทศบาล	นอกเขตเทศบาล	
		Male	Female	Municipal	Non - municipal	
ภาคเหนือ	414,173	217,484	196,689	119,800	294,373	Northern region
ยืมหรือไปอ่านของห้องสมุด	6,772	3,257	3,515	2,078	4,694	Borrow or read at library
แลกเปลี่ยนจากเพื่อนหรือคนรู้จัก	17,763	6,027	11,735	6,908	10,855	Transfer from friend
ได้รับแจกจากหน่วยงานต่าง ๆ	65,077	27,634	37,443	8,464	56,613	Institution distribution
ซื้อจากร้านหนังสือ	302,200	169,797	132,403	99,012	203,188	Buy from bookstore
ซื้อจากงานแสดงหนังสือ	3,141	1,419	1,722	997	2,144	Buy from bookfair
อื่น ๆ	19,220	9,349	9,871	2,340	16,879	Others
ภาคตะวันออกเฉียงเหนือ	871,974	422,166	449,808	192,735	679,239	Northeastern region
ยืมหรือไปอ่านของห้องสมุด	10,809	8,328	2,481	2,592	8,217	Borrow or read at library
แลกเปลี่ยนจากเพื่อนหรือคนรู้จัก	51,241	28,232	23,008	5,940	45,300	Transfer from friend
ได้รับแจกจากหน่วยงานต่าง ๆ	145,630	69,861	75,770	26,779	118,852	Institution distribution
ซื้อจากร้านหนังสือ	614,767	288,733	326,034	144,699	470,069	Buy from bookstore
ซื้อจากงานแสดงหนังสือ	19,465	11,645	7,821	6,029	13,436	Buy from bookfair
อื่น ๆ	30,062	15,367	14,695	6,696	23,366	Others
ภาคใต้	491,082	253,338	237,743	154,651	336,431	Southern region
ยืมหรือไปอ่านของห้องสมุด	4,501	1,575	2,926	844	3,657	Borrow or read at library
แลกเปลี่ยนจากเพื่อนหรือคนรู้จัก	12,718	7,739	4,979	4,726	7,992	Transfer from friend
ได้รับแจกจากหน่วยงานต่าง ๆ	39,032	18,636	20,397	11,523	27,509	Institution distribution
ซื้อจากร้านหนังสือ	413,009	209,937	203,072	133,641	279,369	Buy from bookstore
ซื้อจากงานแสดงหนังสือ	5,340	2,571	2,769	716	4,624	Buy from bookfair
อื่น ๆ	16,481	12,881	3,600	3,201	13,279	Others

ตารางที่ 7 จำนวนเด็กอายุ 0 - 5 ปีที่อ่านหนังสือนอกเวลาเรียน จำแนกตามการยืมหรือไปอ่านที่ห้องสมุด เพศ เขตการปกครอง และภาค พ.ศ. 2554

Table 7 Number of children, aged 0 - 5 years who read out of their study period by borrow or read at libraries, sex, area and region, 2011

การยืมหรือไปอ่านหนังสือที่ห้องสมุด และภาค	รวม Total	เพศ Sex		เขตการปกครอง Area		Borrow or read at libraries and region
		ชาย Male	หญิง Female	ในเขตเทศบาล Municipal	นอกเขตเทศบาล Non - municipal	
ทั่วราชอาณาจักร	2,674,367	1,347,508	1,326,860	994,279	1,680,089	Whole kingdom
ไม่ยืม/ไม่อ่าน	2,606,113	1,309,274	1,296,839	967,890	1,638,223	Don't borrow / don't read
ยืม/อ่านจาก	68,254	38,234	30,020	26,389	41,865	Borrow / read at
ห้องสมุดโรงเรียน/สถานศึกษา	59,189	35,520	23,669	23,282	35,907	Academy libraries
ห้องสมุดอื่น ๆ	9,065	2,714	6,352	3,107	5,958	Other libraries
กรุงเทพมหานคร	290,360	140,759	149,602	290,360	-	Bangkok metropolis
ไม่ยืม/ไม่อ่าน	279,363	132,381	146,982	279,363	-	Don't borrow / don't read
ยืม/อ่านจาก	10,997	8,377	2,620	10,997	-	Borrow / read at
ห้องสมุดโรงเรียน/สถานศึกษา	10,997	8,377	2,620	10,997	-	Academy libraries
ห้องสมุดอื่น ๆ	-	-	-	-	-	Other libraries
ภาคกลาง (ไม่รวมกรุงเทพมหานคร)	606,778	313,761	293,017	236,733	370,045	Central region (excluding Bangkok metropolis)
ไม่ยืม/ไม่อ่าน	593,293	306,877	286,417	232,800	360,494	Don't borrow / don't read
ยืม/อ่านจาก	13,485	6,884	6,600	3,933	9,552	Borrow / read at
ห้องสมุดโรงเรียน/สถานศึกษา	11,747	6,006	5,741	3,058	8,689	Academy libraries
ห้องสมุดอื่น ๆ	1,738	879	860	875	863	Other libraries

ตารางที่ 7 จำนวนเด็กอายุ 0 - 5 ปีที่อ่านหนังสือนอกเวลาเรียน จำแนกตามการยืมหรือไปอ่านที่ห้องสมุด เพศ เขตการปกครอง และภาค พ.ศ. 2554 (ต่อ)

Table 7 Number of children, aged 0 - 5 years who read out of their study period by borrow or read at libraries, sex, area and region, 2011 (Contd.)

การยืมหรือไปอ่านหนังสือที่ห้องสมุด และภาค	รวม Total	เพศ Sex		เขตการปกครอง Area		Borrow or read at libraries and region
		ชาย Male	หญิง Female	ในเขตเทศบาล Municipal	นอกเขตเทศบาล Non - municipal	
		ภาคเหนือ				
ไม่ยืม/ไม่อ่าน	414,173	217,484	196,689	119,800	294,373	Don't borrow / don't read
ยืม/อ่านจาก	399,813	207,525	192,288	115,337	284,476	Borrow / read at
ห้องสมุดโรงเรียน/สถานศึกษา	14,360	9,959	4,401	4,463	9,897	Academy libraries
ห้องสมุดอื่น ๆ	12,720	9,246	3,475	3,114	9,606	Other libraries
	1,639	714	926	1,349	291	
ภาคตะวันออกเฉียงเหนือ						Northeastern region
ไม่ยืม/ไม่อ่าน	871,974	422,166	449,808	192,735	679,239	Don't borrow / don't read
ยืม/อ่านจาก	849,579	412,254	437,325	187,551	662,028	Borrow / read at
ห้องสมุดโรงเรียน/สถานศึกษา	22,396	9,912	12,483	5,185	17,211	Academy libraries
ห้องสมุดอื่น ๆ	18,046	9,825	8,221	4,449	13,598	Other libraries
	4,349	87	4,262	735	3,614	
ภาคใต้						Southern region
ไม่ยืม/ไม่อ่าน	491,082	253,338	237,743	154,651	336,431	Don't borrow / don't read
ยืม/อ่านจาก	484,065	250,238	233,827	152,840	331,225	Borrow / read at
ห้องสมุดโรงเรียน/สถานศึกษา	7,017	3,101	3,916	1,811	5,205	Academy libraries
ห้องสมุดอื่น ๆ	5,679	2,066	3,613	1,664	4,015	Other libraries
	1,338	1,035	303	147	1,191	

ตารางที่ 8 จำนวนเด็กอายุ 0 - 5 ปีที่อ่านหนังสือนอกเวลาเรียน จำแนกตามการซื้อหนังสือให้เด็กเล็กในรอบปีที่แล้ว เขต เขตการปกครอง และภาค พ.ศ. 2554

Table 8 Number of children, aged 0 - 5 years who read out of their study period by buying books for children in the past year, sex, area and region, 2011

การซื้อหนังสือให้เด็กเล็ก ในรอบปีที่แล้ว ^{1/} และภาค	รวม Total	เพศ Sex		เขตการปกครอง Area		Buying books for children in the past year ^{1/} and region
		ชาย Male	หญิง Female	ในเขตเทศบาล Municipal	นอกเขตเทศบาล Non - municipal	
ทั่วประเทศ	2,674,367	1,347,508	1,326,860	994,279	1,680,089	Whole kingdom
ไม่ซื้อ	561,697	264,706	296,990	184,421	377,276	Don't buy
ซื้อ ส่วนใหญ่	2,112,671	1,082,801	1,029,869	809,858	1,302,813	Buy and mostly
เด็กเลือกเอง	484,944	243,013	241,932	190,126	294,818	Children choose
ผู้ใหญ่เลือกให้	1,627,726	839,789	787,938	619,732	1,007,994	Adults choose
กรุงเทพมหานคร	290,360	140,759	149,602	290,360	-	Bangkok metropolis
ไม่ซื้อ	67,980	35,770	32,210	67,980	-	Don't buy
ซื้อ ส่วนใหญ่	222,380	104,989	117,391	222,380	-	Buy and mostly
เด็กเลือกเอง	42,689	18,129	24,560	42,689	-	Children choose
ผู้ใหญ่เลือกให้	179,691	86,859	92,832	179,691	-	Adults choose
ภาคกลาง (ไม่รวมกรุงเทพมหานคร)	606,778	313,761	293,017	236,733	370,045	Central region (excluding Bangkok metropolis)
ไม่ซื้อ	87,614	44,191	43,423	26,338	61,277	Don't buy
ซื้อ ส่วนใหญ่	519,164	269,570	249,594	210,395	308,769	Buy and mostly
เด็กเลือกเอง	133,101	67,628	65,473	48,975	84,126	Children choose
ผู้ใหญ่เลือกให้	386,063	201,942	184,121	161,420	224,643	Adults choose

1/ ไม่รวมหนังสือเรียนตามหลักสูตร

1/ Excluding text books

ตารางที่ 8 จำนวนเด็กอายุ 0 - 5 ปีที่อ่านหนังสือนอกเวลาเรียน จำแนกตามการซื้อหนังสือให้เด็กเล็กในรอบปีที่แล้ว เขต เขตการปกครอง และภาค พ.ศ. 2554 (ต่อ)

Table 8 Number of children, aged 0 - 5 years who read out of their study period by buying books for children in the past year, sex, area and region, 2011 (Contd.)

การซื้อหนังสือให้เด็กเล็ก ในรอบปีที่แล้ว ^{1/} และภาค	รวม Total	เพศ Sex		เขตการปกครอง Area		Buying books for children in the past year ^{1/} and region
		ชาย Male	หญิง Female	ในเขตเทศบาล Municipal	นอกเขตเทศบาล Non - municipal	
ภาคเหนือ	414,173	217,484	196,689	119,800	294,373	Northern region
ไม่ซื้อ	100,177	41,887	58,290	19,087	81,090	Don't buy
ซื้อ ส่วนใหญ่	313,996	175,597	138,399	100,713	213,283	Buy and mostly
เด็กเลือกเอง	59,430	28,800	30,629	17,367	42,063	Children choose
ผู้ใหญ่เลือกให้	254,567	146,797	107,770	83,346	171,221	Adults choose
ภาคตะวันออกเฉียงเหนือ	871,974	422,166	449,808	192,735	679,239	Northeastern region
ไม่ซื้อ	205,426	92,606	112,820	42,409	163,017	Don't buy
ซื้อ ส่วนใหญ่	666,548	329,560	336,988	150,326	516,222	Buy and mostly
เด็กเลือกเอง	148,286	78,880	69,406	41,590	106,696	Children choose
ผู้ใหญ่เลือกให้	518,262	250,680	267,582	108,736	409,526	Adults choose
ภาคใต้	491,082	253,338	237,743	154,651	336,431	Southern region
ไม่ซื้อ	100,499	50,252	50,247	28,607	71,892	Don't buy
ซื้อ ส่วนใหญ่	390,582	203,086	187,497	126,044	264,538	Buy and mostly
เด็กเลือกเอง	101,439	49,576	51,864	39,506	61,934	Children choose
ผู้ใหญ่เลือกให้	289,143	153,510	135,633	86,538	202,605	Adults choose

^{1/} ไม่รวมหนังสือเรียนตามหลักสูตร

^{1/} Excluding text books

ตารางที่ 9 จำนวนเด็กอายุ 0 - 5 ปีที่มีผู้ใหญ่ซื้อหนังสือให้ในรอบปีที่แล้ว จำแนกตามจำนวนหนังสือที่ซื้อในรอบปีที่แล้ว เพศ เขตการปกครอง และภาค พ.ศ. 2554

Table 9 Number of children, aged 0 - 5 years whom adults bought books for in the past year by number of books, sex, area and region, 2011

จำนวนหนังสือที่ซื้อในรอบปีที่แล้ว ^{1/} และภาค	รวม Total	เพศ Sex		เขตการปกครอง Area		Number of books, ^{1/} and region
		ชาย	หญิง	ในเขตเทศบาล	นอกเขตเทศบาล	
		Male	Female	Municipal	Non - municipal	
ทั่วราชอาณาจักร	2,112,671	1,082,801	1,029,869	809,858	1,302,813	Whole kingdom
1 - 5 เล่ม	1,197,552	628,249	569,304	358,117	839,435	1 - 5 books
6 - 10 เล่ม	509,251	253,534	255,716	236,068	273,183	6 - 10 books
11 - 15 เล่ม	156,102	89,413	66,689	70,027	86,075	11 - 15 books
มากกว่า 15 เล่ม	246,932	111,605	135,327	144,237	102,694	More than 15 books
ไม่ทราบ	2,834	-	2,834	1,408	1,425	Unknow
กรุงเทพมหานคร	222,380	104,989	117,391	222,380	-	Bangkok metropolis
1 - 5 เล่ม	77,081	32,643	44,439	77,081	-	1 - 5 books
6 - 10 เล่ม	65,017	30,590	34,427	65,017	-	6 - 10 books
11 - 15 เล่ม	23,558	14,312	9,247	23,558	-	11 - 15 books
มากกว่า 15 เล่ม	56,723	27,444	29,279	56,723	-	More than 15 books
ไม่ทราบ	-	-	-	-	-	Unknow
ภาคกลาง (ไม่รวมกรุงเทพมหานคร)	519,164	269,570	249,594	210,395	308,769	Central region (excluding Bangkok metropolis)
1 - 5 เล่ม	237,435	121,780	115,655	88,542	148,894	1 - 5 books
6 - 10 เล่ม	136,658	76,276	60,381	56,096	80,561	6 - 10 books
11 - 15 เล่ม	60,863	36,140	24,723	22,240	38,623	11 - 15 books
มากกว่า 15 เล่ม	81,645	35,373	46,272	42,380	39,265	More than 15 books
ไม่ทราบ	2,563	-	2,563	1,137	1,425	Unknow

^{1/} ไม่รวม หนังสือเรียนตามหลักสูตร

^{1/} Excluding text books

ตารางที่ 9 จำนวนเด็กอายุ 0 - 5 ปีที่มีผู้ใหญ่ซื้อหนังสือให้ในรอบปีที่แล้ว จำแนกตามจำนวนหนังสือที่ซื้อในรอบปีที่แล้ว เพศ เขตการปกครอง และภาค พ.ศ. 2554 (ต่อ)

Table 9 Number of children, aged 0 - 5 years whom adults bought books for in the past year by number of books, sex, area and region, 2011 (Contd.)

จำนวนหนังสือที่ซื้อในรอบปีที่แล้ว ^{1/} และภาค	รวม Total	เพศ Sex		เขตการปกครอง Area		Number of books, ^{1/} and region
		ชาย Male	หญิง Female	ในเขตเทศบาล Municipal	นอกเขตเทศบาล Non - municipal	
ภาคเหนือ	313,996	175,597	138,399	100,713	213,283	Northern region
1 - 5 เล่ม	189,949	113,219	76,730	47,265	142,683	1 - 5 books
6 - 10 เล่ม	75,350	39,357	35,993	33,151	42,199	6 - 10 books
11 - 15 เล่ม	21,528	11,491	10,037	7,628	13,900	11 - 15 books
มากกว่า 15 เล่ม	27,169	11,531	15,639	12,668	14,501	More than 15 books
ไม่ทราบ	-	-	-	-	-	Unknow
ภาคตะวันออกเฉียงเหนือ	666,548	329,560	336,988	150,326	516,222	Northeastern region
1 - 5 เล่ม	486,672	244,492	242,180	91,763	394,909	1 - 5 books
6 - 10 เล่ม	114,820	51,774	63,046	36,108	78,712	6 - 10 books
11 - 15 เล่ม	27,076	14,506	12,570	9,006	18,070	11 - 15 books
มากกว่า 15 เล่ม	37,980	18,788	19,192	13,449	24,531	More than 15 books
ไม่ทราบ	-	-	-	-	-	Unknow
ภาคใต้	390,582	203,086	187,497	126,044	264,538	Southern region
1 - 5 เล่ม	206,414	116,115	90,300	53,465	152,949	1 - 5 books
6 - 10 เล่ม	117,405	55,537	61,868	45,695	71,710	6 - 10 books
11 - 15 เล่ม	23,078	12,965	10,113	7,594	15,483	11 - 15 books
มากกว่า 15 เล่ม	43,415	18,470	24,945	19,018	24,396	More than 15 books
ไม่ทราบ	271	-	271	271	-	Unknow

^{1/} ไม่รวม หนังสือเรียนตามหลักสูตร

^{1/} Excluding text books

ตารางที่ 10 จำนวนเด็กอายุ 0 - 5 ปีที่มีผู้ใหญ่ซื้อหนังสือให้ในรอบปีที่แล้ว จำแนกตามค่าใช้จ่ายสำหรับซื้อหนังสือให้เด็กเฉลี่ยต่อเดือน เพศ เขตการปกครอง และภาค พ.ศ. 2554

Table 10 Number of children, aged 0 - 5 years whom adults bought books for in the past year by average monthly expenditure for buying children's book, sex, area and region, 2011

ค่าใช้จ่ายสำหรับ ซื้อหนังสือให้เด็กเฉลี่ยต่อเดือน ^{1/} และภาค	รวม Total	เพศ Sex		เขตการปกครอง Area		Average monthly expenditure for buying children's book ^{1/} and region
		ชาย Male	หญิง Female	ในเขตเทศบาล Municipal	นอกเขตเทศบาล Non - municipal	
ทั่วราชอาณาจักร	2,112,671	1,082,801	1,029,869	809,858	1,302,813	Whole kingdom
1 - 100 บาท/เดือน	1,690,862	869,528	821,334	582,902	1,107,960	1 - 100 baht/month
101 - 200 บาท/เดือน	229,910	117,893	112,017	119,148	110,762	101 - 200 baht/month
201 - 300 บาท/เดือน	99,149	54,144	45,005	61,274	37,875	201 - 300 baht/month
มากกว่า 300 บาท/เดือน	88,656	40,342	48,313	46,259	42,397	more than 300 baht/month
ไม่ทราบ	4,094	894	3,200	275	3,819	Unknown
กรุงเทพมหานคร	222,380	104,989	117,391	222,380	-	Bangkok metropolis
1 - 100 บาท/เดือน	129,212	58,461	70,751	129,212	-	1 - 100 baht/month
101 - 200 บาท/เดือน	49,241	23,599	25,643	49,241	-	101 - 200 baht/month
201 - 300 บาท/เดือน	25,065	11,661	13,404	25,065	-	201 - 300 baht/month
มากกว่า 300 บาท/เดือน	18,861	11,268	7,593	18,861	-	more than 300 baht/month
ไม่ทราบ	-	-	-	-	-	Unknown
ภาคกลาง (ไม่รวมกรุงเทพมหานคร)	519,164	269,570	249,594	210,395	308,769	Central region (excluding Bangkok metropolis)
1 - 100 บาท/เดือน	416,558	218,205	198,352	162,118	254,439	1 - 100 baht/month
101 - 200 บาท/เดือน	51,249	25,305	25,944	20,658	30,591	101 - 200 baht/month
201 - 300 บาท/เดือน	23,508	12,704	10,805	15,980	7,528	201 - 300 baht/month
มากกว่า 300 บาท/เดือน	27,574	13,355	14,218	11,363	16,210	more than 300 baht/month
ไม่ทราบ	275	-	275	275	-	Unknown

^{1/} ไม่รวม หนังสือเรียนตามหลักสูตร

^{1/} Excluding text books

ตารางที่ 10 จำนวนเด็กอายุ 0 - 5 ปีที่มีผู้ใหญ่ซื้อหนังสือให้ในรอบปีที่แล้ว จำแนกตามค่าใช้จ่ายสำหรับซื้อหนังสือให้เด็กเฉลี่ยต่อเดือน เพศ เขตการปกครอง และภาค พ.ศ. 2554 (ต่อ)

Table 10 Number of children, aged 0 - 5 years whom adults bought books for in the past year by average monthly expenditure for buying children's book, sex, area and region, 2011 (Contd.)

ค่าใช้จ่ายสำหรับ ซื้อหนังสือให้เด็กเฉลี่ยต่อเดือน ^{1/} และภาค	รวม Total	เพศ Sex		เขตการปกครอง Area		Average monthly expenditure for buying children's book ^{1/} and region
		ชาย Male	หญิง Female	ในเขตเทศบาล Municipal	นอกเขตเทศบาล Non - municipal	
ภาคเหนือ	313,996	175,597	138,399	100,713	213,283	Northern region
1 - 100 บาท/เดือน	257,672	147,174	110,498	79,124	178,548	1 - 100 baht/month
101 - 200 บาท/เดือน	26,322	15,149	11,173	11,632	14,690	101 - 200 baht/month
201 - 300 บาท/เดือน	7,719	2,791	4,928	3,019	4,700	201 - 300 baht/month
มากกว่า 300 บาท/เดือน	18,465	9,589	8,875	6,938	11,526	more than 300 baht/month
ไม่ทราบ	3,819	894	2,925	-	3,819	Unknown
ภาคตะวันออกเฉียงเหนือ	666,548	329,560	336,988	150,326	516,222	Northeastern region
1 - 100 บาท/เดือน	584,746	292,097	292,648	125,444	459,301	1 - 100 baht/month
101 - 200 บาท/เดือน	57,069	26,922	30,147	17,224	39,845	101 - 200 baht/month
201 - 300 บาท/เดือน	11,033	7,384	3,649	3,933	7,100	201 - 300 baht/month
มากกว่า 300 บาท/เดือน	13,701	3,157	10,544	3,725	9,976	more than 300 baht/month
ไม่ทราบ	-	-	-	-	-	Unknown
ภาคใต้	390,582	203,086	187,497	126,044	264,538	Southern region
1 - 100 บาท/เดือน	302,674	153,590	149,084	87,003	215,671	1 - 100 baht/month
101 - 200 บาท/เดือน	46,029	26,919	19,110	20,393	25,636	101 - 200 baht/month
201 - 300 บาท/เดือน	31,824	19,604	12,219	13,277	18,547	201 - 300 baht/month
มากกว่า 300 บาท/เดือน	10,056	2,973	7,083	5,372	4,684	more than 300 baht/month
ไม่ทราบ	-	-	-	-	-	Unknown

^{1/} ไม่รวม หนังสือเรียนตามหลักสูตร

^{1/} Excluding text books

ตารางที่ 11 จำนวนเด็กอายุ 0 - 5 ปีที่ไม่อ่านหนังสือนอกเวลาเรียน จำแนกตามสาเหตุที่เด็กเล็กไม่อ่านหนังสือ เพศ เขตการปกครอง และภาค พ.ศ. 2554

Table 11 Number of children, aged 0 - 5 years who did not read out of their study by children's cause for not reading, sex, area and region, 2011

สาเหตุที่เด็กเล็ก ไม่อ่านหนังสือ	รวม Total	เพศ Sex		เขตการปกครอง Area		ภาค Region					Children's cause for not reading
		ชาย Male	หญิง Female	ในเขตเทศบาล Municipal	นอกเขตเทศบาล Non-municipal	กรุงเทพมหานคร Bangkok metropolis	กลาง Central	เหนือ Northern	ตะวันออกเฉียงเหนือ Northeastern	ใต้ Southern	
รวม	2,326,810	1,210,814	1,115,995	684,759	1,642,050	170,689	520,785	363,406	903,640	368,290	Total
อ่านหนังสือไม่ออก	453,974	234,689	219,285	117,204	336,770	26,065	97,621	80,881	177,725	71,683	Illiterate
ไม่มีเงินซื้อหนังสือสำหรับเด็ก	4,726	3,864	862	909	3,817	-	2,031	402	1,136	1,157	No enough money
หนังสือสำหรับเด็กราคาแพงเกินไป	5,967	3,167	2,800	1,764	4,203	-	1,120	1,841	2,247	759	Expensive
หาหนังสือสำหรับเด็กยาก	9,552	7,330	2,222	383	9,169	-	317	3,676	5,206	352	No access
ไม่ชอบอ่านหนังสือ หรือไม่สนใจ	95,509	59,908	35,602	35,722	59,787	3,790	32,966	10,294	31,996	16,463	Dislike or uninterested
สายตาไม่ดี	2,159	597	1,562	525	1,633	-	97	1,537	525	-	Bad sighted
ชอบฟังวิทยุ	10,342	2,549	7,793	7,823	2,519	-	8,055	354	1,325	608	Prefer to listen radio
ชอบดูโทรทัศน์	235,986	120,866	115,120	60,780	175,207	7,841	59,399	26,714	120,167	21,865	Prefer to watch TV
เด็กยังเล็กเกินไป	1,508,594	777,845	730,748	459,649	1,048,944	132,994	319,179	237,705	563,312	255,403	Too young

ตารางที่ 12 จำนวนเด็กอายุ 0 - 5 ปีที่ไม่อ่านหนังสือนอกเวลาเรียน จำแนกตามสาเหตุที่ผู้ใหญ่ไม่อ่านหนังสือให้เด็กเล็กฟัง เพศ เขตการปกครอง และภาค พ.ศ. 2554

Table 12 Number of children, aged 0 - 5 years who did not read out of their study by adult's cause for not reading, sex, area and region, 2011

สาเหตุที่ผู้ใหญ่ ไม่อ่านหนังสือให้เด็กเล็กฟัง	รวม Total	เพศ Sex		เขตการปกครอง Area		ภาค Region					Adult's cause for not reading
		ชาย Male	หญิง Female	ในเขตเทศบาล Municipal	นอกเขตเทศบาล Non-municipal	กรุงเทพมหานคร Bangkok metropolis	กลาง Central	เหนือ Northern	ตะวันออกเฉียงเหนือ Northeastern	ใต้ Southern	
รวม	2,326,810	1,210,814	1,115,995	684,759	1,642,050	170,689	520,785	363,406	903,640	368,290	Total
อ่านหนังสือไม่ออก	116,909	61,517	55,392	32,974	83,935	8,942	26,128	37,615	30,598	13,626	Illiterate
ไม่มีเงินซื้อหนังสือสำหรับเด็ก	51,634	24,262	27,372	21,588	30,046	5,959	14,292	4,034	21,737	5,613	No enough money
หนังสือสำหรับเด็กราคาแพงเกินไป	48,803	21,220	27,583	10,980	37,823	2,087	15,411	9,556	19,932	1,818	Expensive
หาหนังสือสำหรับเด็กยาก	84,191	51,056	33,135	20,323	63,869	-	10,686	24,881	42,916	5,709	No access
ไม่ชอบอ่านหนังสือ หรือไม่สนใจ	270,749	135,937	134,812	64,349	206,400	11,658	62,109	36,890	94,405	65,687	Dislike or uninterested
ไม่มีเวลาอ่าน	1,090,990	567,136	523,854	313,733	777,257	71,471	256,835	172,628	440,084	149,972	Have no time
สายตาไม่ดี	100,543	54,087	46,456	23,647	76,896	4,233	27,039	15,557	48,765	4,949	Bad sighted
สุขภาพไม่ดี	9,504	6,156	3,348	1,900	7,605	-	816	2,963	2,407	3,319	No healthy
ชอบฟังวิทยุ	29,622	19,673	9,949	11,642	17,979	2,182	7,798	9,159	4,687	5,795	Prefer to listen radio
ชอบดูโทรทัศน์	420,582	213,337	207,245	110,416	310,166	15,991	86,353	73,793	187,520	56,926	Prefer to watch TV
เด็กยังเล็กเกินไป	665,590	350,679	314,910	218,085	447,505	75,040	148,174	79,182	242,695	120,499	Too young

1/ ตอบได้ไม่เกิน 2 คำตอบ

1/ Less than 3 answers were possible

ตารางที่ 13 จำนวนประชากรอายุตั้งแต่ 6 ปีขึ้นไป จำแนกตามการอ่านหนังสือ กลุ่มอายุ เพศ เขตการปกครอง และภาค พ.ศ. 2554

Table 13 Number of population, aged 6 years and over by reading, age group, sex, area and region, 2011

กลุ่มอายุ (ปี) เขตการปกครอง และภาค	ประชากรอายุตั้งแต่ 6 ปีขึ้นไป			ประชากรที่อ่านหนังสือ			Age group (years), area and region
	Population aged 6 years and over			Population who read			
	รวม Total	ชาย Male	หญิง Female	รวม Total	ชาย Male	หญิง Female	
ทั่วราชอาณาจักร	62,570,981	30,620,431	31,950,550	42,925,164	21,079,972	21,845,192	Whole kingdom
6 - 14	8,585,003	4,386,677	4,198,326	7,867,638	3,989,476	3,878,161	6 - 14
15 - 24	10,394,602	5,311,421	5,083,181	8,173,565	3,963,015	4,210,549	15 - 24
25 - 39	16,103,409	8,045,261	8,058,148	11,407,920	5,431,501	5,976,419	25 - 39
40 - 59	19,221,663	9,235,483	9,986,180	11,815,751	5,889,043	5,926,708	40 - 59
60 ขึ้นไป	8,266,304	3,641,589	4,624,715	3,660,290	1,806,935	1,853,355	60 and over
ในเขตเทศบาล	21,478,269	10,243,937	11,234,332	16,578,961	7,995,904	8,583,057	Municipal area
6 - 14	2,867,906	1,444,237	1,423,669	2,662,684	1,338,762	1,323,922	6 - 14
15 - 24	3,194,368	1,592,814	1,601,554	2,708,489	1,304,402	1,404,087	15 - 24
25 - 39	5,811,832	2,802,670	3,009,162	4,661,638	2,169,449	2,492,189	25 - 39
40 - 59	6,835,737	3,210,713	3,625,024	5,041,524	2,450,969	2,590,555	40 - 59
60 ขึ้นไป	2,768,426	1,193,503	1,574,923	1,504,626	732,322	772,304	60 and over
นอกเขตเทศบาล	41,092,712	20,376,494	20,716,218	26,346,202	13,084,067	13,262,135	Non - municipal area
6 - 14	5,717,097	2,942,440	2,774,657	5,204,953	2,650,714	2,554,239	6 - 14
15 - 24	7,200,234	3,718,607	3,481,627	5,465,076	2,658,613	2,806,462	15 - 24
25 - 39	10,291,577	5,242,591	5,048,986	6,746,282	3,262,052	3,484,230	25 - 39
40 - 59	12,385,926	6,024,770	6,361,156	6,774,227	3,438,074	3,336,153	40 - 59
60 ขึ้นไป	5,497,878	2,448,086	3,049,792	2,155,664	1,074,614	1,081,051	60 and over

ตารางที่ 13 จำนวนประชากรอายุตั้งแต่ 6 ปีขึ้นไป จำแนกตามการอ่านหนังสือ กลุ่มอายุ เพศ เขตการปกครอง และภาค พ.ศ. 2554 (ต่อ)

Table 13 Number of population, aged 6 years and over by reading, age group, sex, area and region, 2011 (Contd.)

กลุ่มอายุ (ปี) เขตการปกครอง และภาค	ประชากรอายุตั้งแต่ 6 ปีขึ้นไป			ประชากรที่อ่านหนังสือ			Age group (years), area and region
	Population aged 6 years and over			Population who read			
	รวม Total	ชาย Male	หญิง Female	รวม Total	ชาย Male	หญิง Female	
กรุงเทพมหานคร	6,400,451	2,948,775	3,451,676	5,388,457	2,543,470	2,844,987	Bangkok metropolis
6 - 14	786,606	395,986	390,620	722,831	367,732	355,099	6 - 14
15 - 24	676,048	322,822	353,226	613,034	295,513	317,520	15 - 24
25 - 39	1,914,826	875,713	1,039,113	1,702,945	757,675	945,270	25 - 39
40 - 59	2,208,667	1,010,715	1,197,952	1,830,178	870,113	960,065	40 - 59
60 ขึ้นไป	814,304	343,539	470,765	519,469	252,437	267,033	60 and over

ตารางที่ 13 จำนวนประชากรอายุตั้งแต่ 6 ปีขึ้นไป จำแนกตามการอ่านหนังสือ กลุ่มอายุ เพศ เขตการปกครอง และภาค พ.ศ. 2554 (ต่อ)

Table 13 Number of population, aged 6 years and over by reading, age group, sex, area and region, 2011 (Contd.)

กลุ่มอายุ (ปี) เขตการปกครอง และภาค	ประชากรอายุตั้งแต่ 6 ปีขึ้นไป			ประชากรที่อ่านหนังสือ			Age group (years), area and region
	Population aged 6 years and over			Population who read			
	รวม Total	ชาย Male	หญิง Female	รวม Total	ชาย Male	หญิง Female	
ภาคกลาง (ไม่รวมกรุงเทพมหานคร)	14,954,601	7,260,334	7,694,267	10,662,395	5,321,243	5,341,152	Central region (excluding Bangkok metropolis)
6 - 14	1,949,197	990,872	958,325	1,797,437	909,060	888,378	6 - 14
15 - 24	2,351,954	1,196,875	1,155,079	1,906,041	927,111	978,929	15 - 24
25 - 39	4,054,818	2,015,343	2,039,475	3,039,894	1,491,940	1,547,954	25 - 39
40 - 59	4,683,237	2,233,183	2,450,054	3,079,433	1,562,168	1,517,265	40 - 59
60 ขึ้นไป	1,915,395	824,061	1,091,334	839,589	430,963	408,626	60 and over
ในเขตเทศบาล	5,459,243	2,622,072	2,837,171	4,178,534	2,070,502	2,108,032	Municipal area
6 - 14	724,985	365,090	359,895	683,607	342,793	340,814	6 - 14
15 - 24	823,456	412,475	410,981	703,102	341,933	361,169	15 - 24
25 - 39	1,520,482	743,708	776,774	1,200,446	582,351	618,095	25 - 39
40 - 59	1,722,891	815,998	906,893	1,253,751	630,929	622,822	40 - 59
60 ขึ้นไป	667,429	284,801	382,628	337,628	172,496	165,132	60 and over
นอกเขตเทศบาล	9,495,358	4,638,262	4,857,096	6,483,861	3,250,741	3,233,120	Non - municipal area
6 - 14	1,224,212	625,782	598,430	1,113,830	566,266	547,564	6 - 14
15 - 24	1,528,498	784,400	744,098	1,202,939	585,178	617,761	15 - 24
25 - 39	2,534,336	1,271,635	1,262,701	1,839,448	909,589	929,859	25 - 39
40 - 59	2,960,346	1,417,185	1,543,161	1,825,682	931,239	894,443	40 - 59
60 ขึ้นไป	1,247,966	539,260	708,706	501,961	258,467	243,494	60 and over

ตารางที่ 13 จำนวนประชากรอายุตั้งแต่ 6 ปีขึ้นไป จำแนกตามการอ่านหนังสือ กลุ่มอายุ เพศ เขตการปกครอง และภาค พ.ศ. 2554 (ต่อ)

Table 13 Number of population, aged 6 years and over by reading, age group, sex, area and region, 2011 (Contd.)

กลุ่มอายุ (ปี) เขตการปกครอง และภาค	ประชากรอายุตั้งแต่ 6 ปีขึ้นไป			ประชากรที่อ่านหนังสือ			Age group (years), area and region
	Population aged 6 years and over			Population who read			
	รวม Total	ชาย Male	หญิง Female	รวม Total	ชาย Male	หญิง Female	
ภาคเหนือ	11,422,990	5,626,550	5,796,440	7,526,045	3,774,738	3,751,308	Northern region
6 - 14	1,393,730	713,760	679,970	1,276,030	653,098	622,933	6 - 14
15 - 24	1,908,421	983,647	924,774	1,553,235	776,046	777,189	15 - 24
25 - 39	2,666,632	1,353,031	1,313,601	1,834,338	897,517	936,822	25 - 39
40 - 59	3,773,512	1,819,648	1,953,864	2,228,757	1,123,196	1,105,562	40 - 59
60 ขึ้นไป	1,680,695	756,464	924,231	633,685	324,881	308,803	60 and over
ในเขตเทศบาล	3,036,181	1,462,488	1,573,693	2,245,942	1,093,654	1,152,288	Municipal area
6 - 14	365,990	183,378	182,612	343,106	171,090	172,016	6 - 14
15 - 24	500,522	252,306	248,216	434,319	215,404	218,915	15 - 24
25 - 39	706,598	350,238	356,360	531,440	253,731	277,710	25 - 39
40 - 59	1,010,523	476,836	533,687	716,712	345,809	370,904	40 - 59
60 ขึ้นไป	452,548	199,730	252,818	220,364	107,620	112,744	60 and over
นอกเขตเทศบาล	8,386,809	4,164,062	4,222,747	5,280,104	2,681,084	2,599,020	Non - municipal area
6 - 14	1,027,740	530,382	497,358	932,924	482,008	450,917	6 - 14
15 - 24	1,407,899	731,341	676,558	1,118,916	560,642	558,274	15 - 24
25 - 39	1,960,034	1,002,793	957,241	1,302,898	643,786	659,112	25 - 39
40 - 59	2,762,989	1,342,812	1,420,177	1,512,045	777,387	734,658	40 - 59
60 ขึ้นไป	1,228,147	556,734	671,413	413,321	217,261	196,059	60 and over

ตารางที่ 13 จำนวนประชากรอายุตั้งแต่ 6 ปีขึ้นไป จำแนกตามการอ่านหนังสือ กลุ่มอายุ เพศ เขตการปกครอง และภาค พ.ศ. 2554 (ต่อ)

Table 13 Number of population, aged 6 years and over by reading, age group, sex, area and region, 2011 (Contd.)

กลุ่มอายุ (ปี) เขตการปกครอง และภาค	ประชากรอายุตั้งแต่ 6 ปีขึ้นไป			ประชากรที่อ่านหนังสือ			Age group (years), area and region
	Population aged 6 years and over			Population who read			
	รวม	ชาย	หญิง	รวม	ชาย	หญิง	
	Total	Male	Female	Total	Male	Female	
ภาคตะวันออกเฉียงเหนือ	21,182,129	10,522,330	10,659,799	13,342,940	6,495,888	6,847,052	Northeastern region
6 - 14	3,100,377	1,592,679	1,507,698	2,780,099	1,404,093	1,376,007	6 - 14
15 - 24	3,828,847	1,965,418	1,863,429	2,852,551	1,362,323	1,490,229	15 - 24
25 - 39	5,221,187	2,672,217	2,548,970	3,283,078	1,552,266	1,730,812	25 - 39
40 - 59	6,214,326	3,033,111	3,181,215	3,231,162	1,603,588	1,627,574	40 - 59
60 ขึ้นไป	2,817,392	1,258,905	1,558,487	1,196,050	573,618	622,432	60 and over
ในเขตเทศบาล	4,188,914	2,049,981	2,138,933	2,967,908	1,428,152	1,539,757	Municipal area
6 - 14	612,174	309,691	302,483	550,642	277,156	273,486	6 - 14
15 - 24	755,161	381,921	373,240	609,924	287,550	322,374	15 - 24
25 - 39	1,041,210	524,420	516,790	753,642	359,457	394,185	25 - 39
40 - 59	1,232,640	592,539	640,101	784,276	377,567	406,709	40 - 59
60 ขึ้นไป	547,729	241,410	306,319	269,424	126,422	143,003	60 and over
นอกเขตเทศบาล	16,993,215	8,472,349	8,520,866	10,375,032	5,067,736	5,307,296	Non - municipal area
6 - 14	2,488,203	1,282,988	1,205,215	2,229,457	1,126,937	1,102,520	6 - 14
15 - 24	3,073,686	1,583,497	1,490,189	2,242,627	1,074,773	1,167,855	15 - 24
25 - 39	4,179,977	2,147,797	2,032,180	2,529,436	1,192,809	1,336,627	25 - 39
40 - 59	4,981,686	2,440,572	2,541,114	2,446,886	1,226,021	1,220,865	40 - 59
60 ขึ้นไป	2,269,663	1,017,495	1,252,168	926,625	447,196	479,429	60 and over

ตารางที่ 13 จำนวนประชากรอายุตั้งแต่ 6 ปีขึ้นไป จำแนกตามการอ่านหนังสือ กลุ่มอายุ เพศ เขตการปกครอง และภาค พ.ศ. 2554 (ต่อ)

Table 13 Number of population, aged 6 years and over by reading, age group, sex, area and region, 2011 (Contd.)

กลุ่มอายุ (ปี) เขตการปกครอง และภาค	ประชากรอายุตั้งแต่ 6 ปีขึ้นไป			ประชากรที่อ่านหนังสือ			Age group (years), area and region
	Population aged 6 years and over			Population who read			
	รวม Total	ชาย Male	หญิง Female	รวม Total	ชาย Male	หญิง Female	
ภาคใต้	8,610,810	4,262,442	4,348,368	6,005,326	2,944,633	3,060,693	Southern region
6 - 14	1,355,093	693,380	661,713	1,291,240	655,495	635,745	6 - 14
15 - 24	1,629,332	842,659	786,673	1,248,704	602,022	646,682	15 - 24
25 - 39	2,245,946	1,128,957	1,116,989	1,547,664	732,103	815,561	25 - 39
40 - 59	2,341,921	1,138,826	1,203,095	1,446,221	729,978	716,243	40 - 59
60 ขึ้นไป	1,038,518	458,620	579,898	471,497	225,036	246,462	60 and over
ในเขตเทศบาล	2,393,480	1,160,621	1,232,859	1,798,121	860,127	937,993	Municipal area
6 - 14	378,151	190,092	188,059	362,499	179,992	182,506	6 - 14
15 - 24	439,181	223,290	215,891	348,110	164,002	184,109	15 - 24
25 - 39	628,716	308,591	320,125	473,164	216,235	256,929	25 - 39
40 - 59	661,016	314,625	346,391	456,607	226,551	230,056	40 - 59
60 ขึ้นไป	286,416	124,023	162,393	157,740	73,347	84,394	60 and over
นอกเขตเทศบาล	6,217,330	3,101,821	3,115,509	4,207,205	2,084,506	2,122,699	Non - municipal area
6 - 14	976,942	503,288	473,654	928,741	475,503	453,239	6 - 14
15 - 24	1,190,151	619,369	570,782	900,594	438,020	462,574	15 - 24
25 - 39	1,617,230	820,366	796,864	1,074,500	515,867	558,632	25 - 39
40 - 59	1,680,905	824,201	856,704	989,614	503,427	486,187	40 - 59
60 ขึ้นไป	752,102	334,597	417,505	313,757	151,689	162,068	60 and over

ตารางที่ 14 จำนวนประชากรอายุตั้งแต่ 6 ปีขึ้นไป จำแนกตามการอ่านหนังสือ ระดับการศึกษาที่สำเร็จ เพศ เขตการปกครอง และภาค พ.ศ. 2554

Table 14 Number of population, aged 6 years and over by reading, level of educational attainment, sex, area and region, 2011

ระดับการศึกษาที่สำเร็จ และภาค	ประชากรอายุตั้งแต่ 6 ปีขึ้นไป					ประชากรที่อ่านหนังสือ					Level of educational attainment and region
	Population aged 6 years and over					Population who read					
	รวม	เพศ	Sex	เขตการปกครอง		รวม	เพศ	Sex	เขตการปกครอง		
	Total	ชาย	หญิง	ในเขตเทศบาล	นอกเขตเทศบาล	Total	ชาย	หญิง	ในเขตเทศบาล	นอกเขตเทศบาล	
	Male	Female	Municipal	Non-municipal	Male	Female	Municipal	Non-municipal			
ทั่วราชอาณาจักร	62,570,981	30,620,431	31,950,550	21,478,269	41,092,712	42,925,164	21,079,972	21,845,192	16,578,961	26,346,202	Whole kingdom
ไม่เรียน หรือไม่เคยเรียน	2,289,112	773,134	1,515,978	647,134	1,641,978	284,981	109,287	175,694	88,154	196,827	None
ระดับการศึกษาที่สำเร็จ	60,207,319	29,810,452	30,396,868	20,804,670	39,402,649	42,590,412	20,944,634	21,645,778	16,470,298	26,120,114	Level of educational attainment
ก่อนประถมศึกษา	21,729,583	10,038,401	11,691,182	6,078,126	15,651,457	13,102,727	6,239,064	6,863,664	4,088,126	9,014,601	Pre - primary education
ประถมศึกษา	12,764,224	6,698,578	6,065,646	3,544,029	9,220,195	8,486,094	4,342,977	4,143,117	2,639,287	5,846,807	Primary education
มัธยมศึกษาตอนต้น	10,041,296	5,366,370	4,674,927	3,325,016	6,716,280	7,630,448	3,928,568	3,701,880	2,683,704	4,946,744	Lower secondary education
มัธยมศึกษาตอนปลาย	7,977,792	4,232,048	3,745,744	3,266,186	4,711,606	6,330,087	3,266,514	3,063,572	2,784,487	3,545,600	Upper secondary education
- สายสามัญ	6,134,134	3,126,013	3,008,122	2,399,255	3,734,880	4,770,455	2,347,259	2,423,196	2,023,009	2,747,447	- General
- สายอาชีพ	1,843,658	1,106,035	737,623	866,931	976,726	1,559,632	919,255	640,376	761,478	798,154	- Vocational
อนุปริญญา	2,017,656	1,081,133	936,523	979,389	1,038,267	1,730,445	922,602	807,843	862,798	867,647	Post - secondary education
ปริญญาตรี	4,902,820	2,017,713	2,885,107	3,022,884	1,879,936	4,615,378	1,908,722	2,706,656	2,870,218	1,745,159	Bachelor degree level
ปริญญาโทหรือสูงกว่า	648,827	309,157	339,670	521,475	127,352	636,092	303,272	332,820	511,574	124,518	Master degree level and higher
การศึกษาอื่น ๆ	72,359	34,902	37,457	27,654	44,705	28,955	13,820	15,136	6,572	22,383	Other education
ไม่ทราบระดับการศึกษา	52,761	32,151	20,611	39,910	12,852	30,186	19,096	11,090	23,533	6,653	Unknown education level
ไม่ทราบ	74,549	36,845	37,704	26,465	48,085	49,771	26,051	23,720	20,510	29,261	Unknown

ตารางที่ 14 จำนวนประชากรอายุตั้งแต่ 6 ปีขึ้นไป จำแนกตามการอ่านหนังสือ ระดับการศึกษาที่สำเร็จ เพศ เขตการปกครอง และภาค พ.ศ. 2554 (ต่อ)

Table 14 Number of population, aged 6 years and over by reading, level of educational attainment, sex, area and region, 2011 (Contd.)

ระดับการศึกษาที่สำเร็จ และภาค	ประชากรอายุตั้งแต่ 6 ปีขึ้นไป					ประชากรที่อ่านหนังสือ					Level of educational attainment and region
	Population aged 6 years and over					Population who read					
	รวม	เพศ	Sex	เขตการปกครอง		รวม	เพศ	Sex	เขตการปกครอง		
	Total	ชาย	หญิง	ในเขตเทศบาล	นอกเขตเทศบาล	Total	ชาย	หญิง	ในเขตเทศบาล	นอกเขตเทศบาล	
	Male	Female	Municipal	Non-municipal	Male	Female	Municipal	Non-municipal			
กรุงเทพมหานคร	6,400,451	2,948,775	3,451,676	6,400,451	-	5,388,457	2,543,470	2,844,987	5,388,457	-	Bangkok metropolis
ไม่เรียน หรือไม่เคยเรียน	165,402	45,417	119,985	165,402	-	26,393	11,552	14,842	26,393	-	None
ระดับการศึกษาที่สำเร็จ	6,229,555	2,900,583	3,328,972	6,229,555	-	5,359,289	2,529,144	2,830,145	5,359,289	-	Level of educational attainment
ก่อนประถมศึกษา	1,578,312	690,360	887,952	1,578,312	-	1,181,754	548,785	632,969	1,181,754	-	Pre - primary education
ประถมศึกษา	1,011,011	476,446	534,565	1,011,011	-	821,982	389,851	432,131	821,982	-	Primary education
มัธยมศึกษาตอนต้น	863,342	459,462	403,880	863,342	-	742,407	395,626	346,781	742,407	-	Lower secondary education
มัธยมศึกษาตอนปลาย	955,297	486,768	468,530	955,297	-	864,209	433,569	430,640	864,209	-	Upper secondary education
- สายสามัญ	678,964	334,631	344,334	678,964	-	607,984	292,155	315,829	607,984	-	- General
- สายอาชีพ	276,333	152,137	124,196	276,333	-	256,225	141,414	114,811	256,225	-	- Vocational
อนุปริญญา	303,264	157,247	146,017	303,264	-	277,483	148,406	129,077	277,483	-	Post - secondary education
ปริญญาตรี	1,209,584	492,629	716,955	1,209,584	-	1,168,128	478,218	689,910	1,168,128	-	Bachelor degree level
ปริญญาโทหรือสูงกว่า	292,988	129,122	163,866	292,988	-	289,824	127,086	162,738	289,824	-	Master degree level and higher
การศึกษ้อื่น ๆ	1,154	456	698	1,154	-	-	-	-	-	-	Other education
ไม่ทราบระดับการศึกษา	14,603	8,095	6,508	14,603	-	13,502	7,603	5,899	13,502	-	Unknown education level
ไม่ทราบ	5,494	2,775	2,719	5,494	-	2,775	2,775	-	2,775	-	Unknown

ตารางที่ 14 จำนวนประชากรอายุตั้งแต่ 6 ปีขึ้นไป จำแนกตามการอ่านหนังสือ ระดับการศึกษาที่สำเร็จ เพศ เขตการปกครอง และภาค พ.ศ. 2554 (ต่อ)

Table 14 Number of population, aged 6 years and over by reading, level of educational attainment, sex, area and region, 2011 (Contd.)

ระดับการศึกษาที่สำเร็จ และภาค	ประชากรอายุตั้งแต่ 6 ปีขึ้นไป					ประชากรที่อ่านหนังสือ					Level of educational attainment and region
	Population aged 6 years and over					Population who read					
	รวม	เพศ	Sex	เขตการปกครอง		รวม	เพศ	Sex	เขตการปกครอง		
	Total	ชาย	หญิง	ในเขตเทศบาล	นอกเขตเทศบาล	Total	ชาย	หญิง	ในเขตเทศบาล	นอกเขตเทศบาล	
	Male	Female	Municipal	Non-municipal	Male	Female	Municipal	Non-municipal			
ภาคกลาง	14,954,601	7,260,334	7,694,267	5,459,243	9,495,358	10,662,395	5,321,243	5,341,152	4,178,534	6,483,861	Central region
(ไม่รวมกรุงเทพมหานคร)											(excluding Bangkok metropolis)
ไม่เรียน หรือไม่เคยเรียน	537,914	172,287	365,627	169,041	368,872	53,899	19,223	34,676	23,748	30,151	None
ระดับการศึกษาที่สำเร็จ	14,395,351	7,076,471	7,318,880	5,283,108	9,112,242	10,596,211	5,293,794	5,302,417	4,149,058	6,447,153	Level of educational attainment
ก่อนประถมศึกษา	4,996,833	2,250,242	2,746,592	1,570,757	3,426,077	3,113,943	1,489,600	1,624,343	1,061,101	2,052,842	Pre - primary education
ประถมศึกษา	2,843,974	1,490,886	1,353,088	934,588	1,909,386	2,010,643	1,046,539	964,104	697,500	1,313,142	Primary education
มัธยมศึกษาตอนต้น	2,658,007	1,437,419	1,220,588	972,432	1,685,575	2,101,519	1,121,867	979,652	790,007	1,311,512	Lower secondary education
มัธยมศึกษาตอนปลาย	2,038,217	1,023,089	1,015,128	867,399	1,170,818	1,685,032	839,501	845,532	733,984	951,048	Upper secondary education
- สายสามัญ	1,450,716	690,119	760,598	621,940	828,776	1,184,933	553,433	631,499	519,542	665,391	- General
- สายอาชีพ	587,501	332,971	254,530	245,459	342,042	500,100	286,067	214,032	214,442	285,658	- Vocational
อนุปริญญา	576,746	324,663	252,083	252,360	324,387	504,307	284,483	219,823	224,020	280,287	Post - secondary education
ปริญญาตรี	1,137,674	484,470	653,204	599,172	538,501	1,057,021	456,032	600,989	563,326	493,695	Bachelor degree level
ปริญญาโทหรือสูงกว่า	111,407	48,057	63,350	75,007	36,400	108,875	46,756	62,119	72,475	36,400	Master degree level and higher
การศึกษาอื่น ๆ	19,588	8,872	10,716	3,632	15,957	4,875	2,543	2,332	1,041	3,833	Other education
ไม่ทราบระดับการศึกษา	12,904	8,773	4,131	7,762	5,142	9,996	6,473	3,523	5,603	4,393	Unknown education level
ไม่ทราบ	21,337	11,576	9,761	7,093	14,244	12,285	8,226	4,059	5,728	6,557	Unknown

ตารางที่ 14 จำนวนประชากรอายุตั้งแต่ 6 ปีขึ้นไป จำแนกตามการอ่านหนังสือ ระดับการศึกษาที่สำเร็จ เพศ เขตการปกครอง และภาค พ.ศ. 2554 (ต่อ)

Table 14 Number of population, aged 6 years and over by reading, level of educational attainment, sex, area and region, 2011 (Contd.)

ระดับการศึกษาที่สำเร็จ และภาค	ประชากรอายุตั้งแต่ 6 ปีขึ้นไป					ประชากรที่อ่านหนังสือ					Level of educational attainment and region
	Population aged 6 years and over					Population who read					
	รวม	เพศ	Sex	เขตการปกครอง		รวม	เพศ	Sex	เขตการปกครอง		
	Total	ชาย	หญิง	ในเขตเทศบาล	นอกเขตเทศบาล	Total	ชาย	หญิง	ในเขตเทศบาล	นอกเขตเทศบาล	
	Male	Female	Municipal	Non-municipal	Male	Female	Municipal	Non-municipal			
ภาคเหนือ	11,422,990	5,626,550	5,796,440	3,036,181	8,386,809	7,526,045	3,774,738	3,751,308	2,245,942	5,280,104	Northern region
ไม่เรียน หรือไม่เคยเรียน	768,728	276,563	492,165	150,544	618,184	41,975	16,295	25,680	9,502	32,474	None
ระดับการศึกษาที่สำเร็จ	10,645,205	5,346,432	5,298,773	2,880,324	7,764,881	7,476,478	3,755,230	3,721,249	2,232,129	5,244,349	Level of educational attainment
ก่อนประถมศึกษา	4,273,663	2,011,054	2,262,608	950,393	3,323,270	2,482,333	1,204,351	1,277,982	601,001	1,881,332	Pre - primary education
ประถมศึกษา	2,030,073	1,080,147	949,926	425,335	1,604,738	1,383,486	723,530	659,956	316,276	1,067,210	Primary education
มัธยมศึกษาตอนต้น	1,782,166	957,170	824,996	460,367	1,321,799	1,385,766	709,981	675,785	385,723	1,000,043	Lower secondary education
มัธยมศึกษาตอนปลาย	1,402,245	758,125	644,120	462,632	939,613	1,168,120	621,788	546,332	399,400	768,720	Upper secondary education
- สายสามัญ	1,087,510	574,709	512,801	347,758	739,752	893,542	464,508	429,035	299,927	593,616	- General
- สายอาชีพ	314,735	183,416	131,319	114,874	199,861	274,577	157,280	117,297	99,474	175,104	- Vocational
อนุปริญญา	313,975	167,773	146,202	120,129	193,846	274,032	148,132	125,899	106,399	167,633	Post - secondary education
ปริญญาตรี	744,842	322,351	422,491	389,840	355,002	708,924	309,431	399,494	370,526	338,398	Bachelor degree level
ปริญญาโทหรือสูงกว่า	70,777	34,945	35,832	49,547	21,230	67,973	34,116	33,858	47,478	20,496	Master degree level and higher
การศึกษ้อื่น ๆ	26,907	14,650	12,257	21,523	5,384	5,720	3,839	1,881	5,201	519	Other education
ไม่ทราบระดับการศึกษา	558	217	341	558	-	125	63	62	125	-	Unknown education level
ไม่ทราบ	9,056	3,555	5,501	5,312	3,744	7,592	3,213	4,379	4,311	3,281	Unknown

ตารางที่ 14 จำนวนประชากรอายุตั้งแต่ 6 ปีขึ้นไป จำแนกตามการอ่านหนังสือ ระดับการศึกษาที่สำเร็จ เพศ เขตการปกครอง และภาค พ.ศ. 2554 (ต่อ)

Table 14 Number of population, aged 6 years and over by reading, level of educational attainment, sex, area and region, 2011 (Contd.)

ระดับการศึกษาที่สำเร็จ และภาค	ประชากรอายุตั้งแต่ 6 ปีขึ้นไป					ประชากรที่อ่านหนังสือ					Level of educational attainment and region
	Population aged 6 years and over					Population who read					
	รวม	เพศ	Sex	เขตการปกครอง		รวม	เพศ	Sex	เขตการปกครอง		
	Total	ชาย	หญิง	ในเขตเทศบาล	นอกเขตเทศบาล	Total	ชาย	หญิง	ในเขตเทศบาล	นอกเขตเทศบาล	
	Male	Female	Municipal	Non-municipal	Male	Female	Municipal	Non-municipal			
ภาคตะวันออกเฉียงเหนือ	21,182,129	10,522,330	10,659,799	4,188,914	16,993,215	13,342,940	6,495,888	6,847,052	2,967,908	10,375,032	Northeastern region
ไม่เรียน หรือไม่เคยเรียน	431,045	140,662	290,383	76,853	354,192	61,829	23,747	38,082	12,567	49,262	None
ระดับการศึกษาที่สำเร็จ	20,731,459	10,372,985	10,358,474	4,109,894	16,621,565	13,268,409	6,466,339	6,802,070	2,954,043	10,314,366	Level of educational attainment
ก่อนประถมศึกษา	8,143,075	3,795,467	4,347,608	1,313,798	6,829,277	4,523,193	2,133,846	2,389,347	765,542	3,757,651	Pre - primary education
ประถมศึกษา	4,874,148	2,581,080	2,293,068	728,899	4,145,249	2,922,381	1,475,204	1,447,177	485,673	2,436,708	Primary education
มัธยมศึกษาตอนต้น	3,325,992	1,766,040	1,559,951	629,260	2,696,732	2,347,277	1,171,398	1,175,879	459,233	1,888,045	Lower secondary education
มัธยมศึกษาตอนปลาย	2,532,007	1,385,180	1,146,827	649,614	1,882,393	1,802,465	935,872	866,593	515,971	1,286,494	Upper secondary education
- สายสามัญ	2,098,150	1,096,421	1,001,728	510,844	1,587,306	1,466,461	723,372	743,089	400,667	1,065,794	- General
- สายอาชีพ	433,857	288,759	145,098	138,770	295,088	336,004	212,500	123,504	115,303	220,700	- Vocational
อนุปริญญา	515,476	272,284	243,192	182,375	333,101	420,259	213,934	206,325	157,710	262,549	Post - secondary education
ปริญญาตรี	1,201,278	491,874	709,405	521,390	679,889	1,117,507	456,744	660,764	487,411	630,096	Bachelor degree level
ปริญญาโทหรือสูงกว่า	138,069	79,950	58,119	83,146	54,924	133,912	78,232	55,681	81,089	52,823	Master degree level and higher
การศึกษาอื่น ๆ	-	-	-	-	-	-	-	-	-	-	Other education
ไม่ทราบระดับการศึกษา	1,413	1,109	304	1,413	-	1,413	1,109	304	1,413	-	Unknown education level
ไม่ทราบ	19,625	8,683	10,942	2,167	17,458	12,703	5,803	6,900	1,298	11,405	Unknown

ตารางที่ 14 จำนวนประชากรอายุตั้งแต่ 6 ปีขึ้นไป จำแนกตามการอ่านหนังสือ ระดับการศึกษาที่สำเร็จ เพศ เขตการปกครอง และภาค พ.ศ. 2554 (ต่อ)

Table 14 Number of population, aged 6 years and over by reading, level of educational attainment, sex, area and region, 2011 (Contd.)

ระดับการศึกษาที่สำเร็จ และภาค	ประชากรอายุตั้งแต่ 6 ปีขึ้นไป					ประชากรที่อ่านหนังสือ					Level of educational attainment and region
	Population aged 6 years and over					Population who read					
	รวม	เพศ	Sex	เขตการปกครอง		รวม	เพศ	Sex	เขตการปกครอง		
	Total	ชาย	หญิง	ในเขตเทศบาล	นอกเขตเทศบาล	Total	ชาย	หญิง	ในเขตเทศบาล	นอกเขตเทศบาล	
	Male	Female	Municipal	Non-municipal	Male	Female	Municipal	Non-municipal			
ภาคใต้	8,610,810	4,262,442	4,348,368	2,393,480	6,217,330	6,005,326	2,944,633	3,060,693	1,798,121	4,207,205	Southern region
ไม่เรียน หรือไม่เคยเรียน	386,023	138,205	247,818	85,294	300,730	100,884	38,470	62,414	15,944	84,940	None
ระดับการศึกษาที่สำเร็จ	8,205,749	4,113,981	4,091,769	2,301,788	5,903,961	5,890,025	2,900,129	2,989,896	1,775,779	4,114,246	Level of educational attainment
ก่อนประถมศึกษา	2,737,700	1,291,278	1,446,422	664,867	2,072,833	1,801,505	862,482	939,023	478,727	1,322,778	Pre - primary education
ประถมศึกษา	2,005,018	1,070,019	934,999	444,197	1,560,822	1,347,603	707,853	639,750	317,856	1,029,747	Primary education
มัธยมศึกษาตอนต้น	1,411,790	746,279	665,511	399,615	1,012,175	1,053,478	529,696	523,782	306,333	747,145	Lower secondary education
มัธยมศึกษาตอนปลาย	1,050,026	578,885	471,140	331,245	718,781	810,260	435,785	374,475	270,922	539,338	Upper secondary education
- สายสามัญ	818,794	430,133	388,661	239,749	579,046	617,534	313,791	303,743	194,888	422,647	- General
- สายอาชีพ	231,231	148,752	82,480	91,496	139,735	192,726	121,994	70,731	76,034	116,692	- Vocational
อนุปริญญา	308,194	159,166	149,028	121,261	186,933	254,364	127,646	126,719	97,186	157,178	Post - secondary education
ปริญญาตรี	609,443	226,390	383,053	302,899	306,544	563,797	208,297	355,500	280,826	282,970	Bachelor degree level
ปริญญาโทหรือสูงกว่า	35,585	17,083	18,503	20,786	14,799	35,506	17,083	18,424	20,707	14,799	Master degree level and higher
การศึกษาอื่น ๆ	24,710	10,924	13,786	1,346	23,364	18,361	7,438	10,923	330	18,031	Other education
ไม่ทราบระดับการศึกษา	23,283	13,957	9,326	15,573	7,710	5,150	3,848	1,302	2,891	2,260	Unknown education level
ไม่ทราบ	19,037	10,256	8,781	6,399	12,639	14,417	6,035	8,382	6,399	8,018	Unknown

ตารางที่ 15 จำนวนประชากรอายุตั้งแต่ 15 ปีขึ้นไป จำแนกตามการอ่านหนังสือ อาชีพ เพศ เขตการปกครอง และภาค พ.ศ. 2554

Table 15 Number of population, aged 15 years and over by reading, occupation, sex, area and region, 2011

อาชีพ และภาค	ประชากรอายุตั้งแต่ 15 ปีขึ้นไป					ประชากรที่อ่านหนังสือ					Occupation and region
	Population aged 15 years and over					Population who read					
	รวม	เพศ	Sex	เขตการปกครอง		รวม	เพศ	Sex	เขตการปกครอง		
	Total	ชาย	หญิง	ในเขตเทศบาล	นอกเขตเทศบาล	Total	ชาย	หญิง	ในเขตเทศบาล	นอกเขตเทศบาล	
	Male	Female	Municipal	Non-municipal	Male	Female	Municipal	Non-municipal			
ทั่วราชอาณาจักร	53,985,978	26,233,754	27,752,224	18,610,363	35,375,615	35,057,526	17,090,495	17,967,031	13,916,277	21,141,249	Whole kingdom
ผู้มีงานทำ	39,822,323	21,076,788	18,745,535	13,077,689	26,744,634	25,821,710	13,524,618	12,297,092	9,957,886	15,863,825	Employed
ผู้จัดการ ข้าราชการระดับอาวุโส และผู้มีใบอนุญาตกฎหมาย	1,066,926	773,645	293,282	595,819	471,108	957,005	689,728	267,277	559,658	397,347	Managers
ผู้ประกอบการวิชาชีพด้านต่าง ๆ	1,840,370	724,975	1,115,396	1,100,645	739,725	1,777,067	698,505	1,078,563	1,067,832	709,235	Professionals
เจ้าหน้าที่เทคนิค และผู้ประกอบการวิชาชีพ ที่เกี่ยวข้องกับด้านต่าง ๆ	1,158,704	546,489	612,215	743,765	414,939	1,075,768	500,126	575,642	690,326	385,442	Technicians and associate professionals
เสมียน	1,323,390	384,924	938,466	776,293	547,097	1,224,665	348,050	876,615	732,032	492,633	Clerical support workers
พนักงานบริการและผู้จำหน่ายสินค้า	7,231,056	2,996,552	4,234,505	4,088,080	3,142,976	5,403,632	2,306,040	3,097,592	3,135,350	2,268,282	Service and sales workers
ผู้ปฏิบัติงานที่มีฝีมือด้านการเกษตร ป่าไม้ และประมง	16,433,239	8,834,340	7,598,899	1,367,582	15,065,657	8,419,004	4,501,621	3,917,383	707,861	7,711,143	Skilled agricultural, forestry and fishery workers
ช่างฝีมือและผู้ปฏิบัติงานที่เกี่ยวข้อง	3,825,907	2,784,826	1,041,081	1,623,252	2,202,654	2,578,228	1,889,046	689,183	1,170,705	1,407,523	Craft and related trades workers
ผู้คุมเครื่องจักรโรงงานและเครื่องจักร และผู้ปฏิบัติงานด้านการประกอบ	3,004,509	2,043,422	961,088	1,367,866	1,636,643	2,230,874	1,538,632	692,242	1,041,536	1,189,337	Plant and machine operators, and assemblers
ผู้ประกอบอาชีพงานพื้นฐาน	3,799,822	1,888,686	1,911,136	1,338,733	2,461,089	2,031,936	963,117	1,068,819	781,755	1,250,181	Elementary
ทหาร	54,916	53,214	1,702	27,238	27,678	53,993	52,373	1,620	27,156	26,837	Armed forces
ผู้ปฏิบัติงานที่จัดจำแนกอาชีพไม่ได้ หรือทำงานไม่ทราบอาชีพ	83,482	45,716	37,766	48,413	35,069	69,540	37,381	32,158	43,675	25,865	Unknown occupation
ผู้ไม่ได้ทำงาน	14,158,582	5,155,784	9,002,799	5,530,326	8,628,256	9,230,969	3,564,921	5,666,048	3,956,270	5,274,699	Not work
ไม่ทราบ	5,073	1,182	3,891	2,348	2,725	4,847	956	3,891	2,122	2,725	Unknown

ตารางที่ 15 จำนวนประชากรอายุตั้งแต่ 15 ปีขึ้นไป จำแนกตามการอ่านหนังสือ อาชีพ เพศ เขตการปกครอง และภาค พ.ศ. 2554 (ต่อ)

Table 15 Number of population, aged 15 years and over by reading, occupation, sex, area and region, 2011 (Contd.)

อาชีพ และภาค	ประชากรอายุตั้งแต่ 15 ปีขึ้นไป					ประชากรที่อ่านหนังสือ					Occupation and region
	Population aged 15 years and over					Population who read					
	รวม	เพศ Sex		เขตการปกครอง Area		รวม	เพศ Sex		เขตการปกครอง Area		
	Total	ชาย	หญิง	ในเขตเทศบาล	นอกเขตเทศบาล	Total	ชาย	หญิง	ในเขตเทศบาล	นอกเขตเทศบาล	
	Male	Female	Municipal	Non-municipal	Male	Female	Municipal	Non-municipal			
กรุงเทพมหานคร	5,613,845	2,552,789	3,061,056	5,613,845	-	4,665,626	2,175,738	2,489,888	4,665,626	-	Bangkok metropolis
ผู้มีงานทำ	3,855,069	1,973,097	1,881,971	3,855,069	-	3,292,084	1,704,177	1,587,907	3,292,084	-	Employed
ผู้จัดการ ข้าราชการระดับอาวุโส และผู้บริหารระดับสูง	308,940	208,537	100,402	308,940	-	299,254	202,448	96,806	299,254	-	Managers
ผู้ประกอบวิชาชีพด้านต่าง ๆ	367,963	156,367	211,596	367,963	-	358,135	151,453	206,682	358,135	-	Professionals
เจ้าหน้าที่เทคนิค และผู้ประกอบวิชาชีพ ที่เกี่ยวข้องกับด้านต่าง ๆ	332,448	142,111	190,337	332,448	-	316,017	130,464	185,553	316,017	-	Technicians and associate professionals
เสมียน	293,959	94,655	199,303	293,959	-	285,856	91,391	194,465	285,856	-	Clerical support workers
พนักงานบริการและผู้จำหน่ายสินค้า	1,101,319	464,723	636,595	1,101,319	-	919,801	402,278	517,522	919,801	-	Service and sales workers
ผู้ปฏิบัติงานที่มีฝีมือด้านการเกษตร ป่าไม้ และประมง	30,129	22,667	7,462	30,129	-	17,602	15,038	2,564	17,602	-	Skilled agricultural, forestry and fishery workers
ช่างฝีมือและผู้ปฏิบัติงานที่เกี่ยวข้อง	495,518	359,240	136,278	495,518	-	393,795	291,628	102,167	393,795	-	Craft and related trades workers
ผู้คุมเครื่องจักร โรงงานและเครื่องจักร และผู้ปฏิบัติงานด้านการประกอบ	478,757	375,006	103,751	478,757	-	383,908	311,371	72,537	383,908	-	Plant and machine operators, and assemblers
ผู้ประกอบอาชีพงานพื้นฐาน	408,438	129,011	279,427	408,438	-	282,093	88,217	193,876	282,093	-	Elementary
ทหาร	11,113	10,196	917	11,113	-	11,113	10,196	917	11,113	-	Armed forces
ผู้ปฏิบัติงานที่จัดจำแนกอาชีพไม่ได้ หรือทำงานไม่ทราบอาชีพ	26,485	10,583	15,902	26,485	-	24,511	9,693	14,818	24,511	-	Unknown occupation
ผู้ไม่ได้ทำงาน	1,757,458	579,692	1,177,766	1,757,458	-	1,372,224	471,562	900,662	1,372,224	-	Not work
ไม่ทราบ	1,318	-	1,318	1,318	-	1,318	-	1,318	1,318	-	Unknown

ตารางที่ 15 จำนวนประชากรอายุตั้งแต่ 15 ปีขึ้นไป จำแนกตามการอ่านหนังสือ อาชีพ เพศ เขตการปกครอง และภาค พ.ศ. 2554 (ต่อ)

Table 15 Number of population, aged 15 years and over by reading, occupation, sex, area and region, 2011 (Contd.)

อาชีพ และภาค	ประชากรอายุตั้งแต่ 15 ปีขึ้นไป					ประชากรที่อ่านหนังสือ					Occupation and region
	Population aged 15 years and over					Population who read					
	รวม	เพศ	Sex	เขตการปกครอง		รวม	เพศ	Sex	เขตการปกครอง		
	Total	ชาย	หญิง	ในเขตเทศบาล	นอกเขตเทศบาล	Total	ชาย	หญิง	ในเขตเทศบาล	นอกเขตเทศบาล	
	Male	Female	Municipal	Non-municipal	Male	Female	Municipal	Non-municipal			
ภาคกลาง (ไม่รวมกรุงเทพมหานคร)	13,005,404	6,269,462	6,735,942	4,734,258	8,271,146	8,864,958	4,412,183	4,452,775	3,494,927	5,370,031	Central region (excluding Bangkok metropolis)
ผู้มีงานทำ	9,524,141	5,040,942	4,483,199	3,409,155	6,114,986	6,637,830	3,563,703	3,074,127	2,597,238	4,040,592	Employed
ผู้จัดการ ข้าราชการระดับอาวุโส และผู้บัญญัติกฎหมาย	228,368	164,792	63,576	104,642	123,726	200,583	144,479	56,104	96,550	104,034	Managers
ผู้ประกอบวิชาชีพด้านต่างๆ	409,323	156,420	252,903	222,712	186,612	391,339	151,945	239,394	217,459	173,880	Professionals
เจ้าหน้าที่เทคนิค และผู้ประกอบวิชาชีพ ที่เกี่ยวข้องกับด้านต่างๆ	350,010	187,307	162,703	178,413	171,597	322,748	173,902	148,846	164,550	158,198	Technicians and associate professionals
เสมียน	409,932	122,388	287,544	191,385	218,547	366,865	108,452	258,413	174,248	192,617	Clerical support workers
พนักงานบริการและผู้จำหน่ายสินค้า	2,055,011	838,189	1,216,822	1,041,259	1,013,752	1,516,920	636,627	880,293	784,578	732,342	Service and sales workers
ผู้ปฏิบัติงานที่มีฝีมือด้านการเกษตร ป่าไม้ และประมง	2,020,921	1,128,701	892,220	212,800	1,808,121	1,162,659	675,728	486,931	135,253	1,027,406	Skilled agricultural, forestry and fishery workers
ช่างฝีมือและผู้ปฏิบัติงานที่เกี่ยวข้อง	1,209,149	846,243	362,906	465,364	743,785	813,326	587,095	226,231	332,124	481,202	Craft and related trades workers
ผู้คุมเครื่องจักรโรงงานและเครื่องจักร และผู้ปฏิบัติงานด้านการประกอบ	1,509,864	958,322	551,542	600,587	909,277	1,123,213	732,044	391,170	455,698	667,515	Plant and machine operators, and assemblers
ผู้ประกอบอาชีพงานพื้นฐาน	1,302,194	614,379	687,815	374,562	927,631	714,660	332,092	382,568	220,722	493,938	Elementary
ทหาร	14,832	14,832	-	8,214	6,618	14,832	14,832	-	8,214	6,618	Armed forces
ผู้ปฏิบัติงานที่จัดจำแนกอาชีพไม่ได้ หรือทำงานไม่ทราบอาชีพ	14,537	9,368	5,170	9,217	5,320	10,683	6,505	4,179	7,842	2,841	Unknown occupation
ผู้ไม่ได้ทำงาน	3,480,393	1,228,243	2,252,150	1,324,515	2,155,878	2,226,258	848,204	1,378,054	897,101	1,329,157	Not work
ไม่ทราบ	870	276	593	588	282	870	276	593	588	282	Unknown

ตารางที่ 15 จำนวนประชากรอายุตั้งแต่ 15 ปีขึ้นไป จำแนกตามการอ่านหนังสือ อาชีพ เพศ เขตการปกครอง และภาค พ.ศ. 2554 (ต่อ)

Table 15 Number of population, aged 15 years and over by reading, occupation, sex, area and region, 2011 (Contd.)

อาชีพ และภาค	ประชากรอายุตั้งแต่ 15 ปีขึ้นไป					ประชากรที่อ่านหนังสือ					Occupation and region
	Population aged 15 years and over					Population who read					
	รวม	เพศ Sex		เขตการปกครอง Area		รวม	เพศ Sex		เขตการปกครอง Area		
	Total	ชาย	หญิง	ในเขตเทศบาล	นอกเขตเทศบาล	Total	ชาย	หญิง	ในเขตเทศบาล	นอกเขตเทศบาล	
	Male	Female	Municipal	Non-municipal	Male	Female	Municipal	Non-municipal			
ภาคเหนือ	10,029,260	4,912,790	5,116,470	2,670,191	7,359,069	6,250,015	3,121,640	3,128,375	1,902,836	4,347,179	Northern region
ผู้มีงานทำ	7,350,724	3,907,606	3,443,119	1,872,851	5,477,873	4,605,439	2,466,091	2,139,348	1,352,172	3,253,267	Employed
ผู้จัดการ ข้าราชการระดับอาวุโส และผู้บัญชาตติกาหมาย	120,510	84,805	35,705	50,117	70,393	112,662	80,878	31,784	47,805	64,857	Managers
ผู้ประกอบวิชาชีพด้านต่าง ๆ	291,043	112,873	178,171	150,783	140,260	276,873	105,686	171,187	144,026	132,847	Professionals
เจ้าหน้าที่เทคนิค และผู้ประกอบวิชาชีพ ที่เกี่ยวข้องกับด้านต่าง ๆ	145,836	75,347	70,489	76,464	69,372	135,519	71,554	63,965	69,694	65,825	Technicians and associate professionals
เสมียน	199,347	55,280	144,067	94,710	104,637	190,706	54,107	136,599	90,383	100,323	Clerical support workers
พนักงานบริการและผู้จำหน่ายสินค้า	1,229,035	507,354	721,680	604,085	624,950	923,511	402,756	520,755	465,698	457,813	Service and sales workers
ผู้ปฏิบัติงานที่มีฝีมือด้านการเกษตร ป่าไม้ และประมง	3,370,139	1,845,551	1,524,588	337,991	3,032,148	1,719,419	972,741	746,678	181,539	1,537,880	Skilled agricultural, forestry and fishery workers
ช่างฝีมือและผู้ปฏิบัติงานที่เกี่ยวข้อง	769,976	538,253	231,723	247,048	522,928	531,571	369,574	161,997	173,625	357,946	Craft and related trades workers
ผู้คุมเครื่องจักร โรงงานและเครื่องจักร และผู้ปฏิบัติงานด้านการประกอบ	318,810	222,210	96,600	95,803	223,007	232,949	160,111	72,838	68,807	164,142	Plant and machine operators, and assemblers
ผู้ประกอบอาชีพงานพื้นฐาน	881,935	447,162	434,773	208,832	673,103	461,395	231,101	230,294	103,842	357,553	Elementary
ทหาร	8,672	8,180	492	2,482	6,190	8,589	8,180	409	2,399	6,190	Armed forces
ผู้ปฏิบัติงานที่จัดจำแนกอาชีพไม่ได้ หรือทำงานไม่ทราบอาชีพ	15,422	10,591	4,831	4,536	10,886	12,246	9,402	2,844	4,354	7,892	Unknown occupation
ผู้ไม่ได้ทำงาน	2,677,185	1,004,373	1,672,812	796,992	1,880,192	1,643,358	654,870	988,488	550,449	1,092,909	Not work
ไม่ทราบ	1,351	812	539	348	1,003	1,219	680	539	216	1,003	Unknown

ตารางที่ 15 จำนวนประชากรอายุตั้งแต่ 15 ปีขึ้นไป จำแนกตามการอ่านหนังสือ อาชีพ เพศ เขตการปกครอง และภาค พ.ศ. 2554 (ต่อ)

Table 15 Number of population, aged 15 years and over by reading, occupation, sex, area and region, 2011 (Contd.)

อาชีพ และภาค	ประชากรอายุตั้งแต่ 15 ปีขึ้นไป					ประชากรที่อ่านหนังสือ					Occupation and region
	Population aged 15 years and over					Population who read					
	รวม	เพศ	Sex	เขตการปกครอง		รวม	เพศ	Sex	เขตการปกครอง		
	Total	ชาย	หญิง	ในเขตเทศบาล	นอกเขตเทศบาล	Total	ชาย	หญิง	ในเขตเทศบาล	นอกเขตเทศบาล	
	Male	Female	Municipal	Non-municipal	Male	Female	Municipal	Non-municipal			
ภาคตะวันออกเฉียงเหนือ	18,081,752	8,929,651	9,152,101	3,576,740	14,505,012	10,562,841	5,091,795	5,471,045	2,417,266	8,145,575	Northeastern region
ผู้มีงานทำ	13,731,236	7,216,546	6,514,690	2,499,918	11,231,318	7,800,887	3,937,588	3,863,299	1,680,624	6,120,263	Employed
ผู้จัดการ ข้าราชการระดับอาวุโส และผู้บัญชาตติกาหมาย	308,215	240,795	67,419	85,093	223,121	266,451	205,811	60,640	74,190	192,262	Managers
ผู้ประกอบวิชาชีพด้านต่าง ๆ	548,272	216,290	331,982	261,594	286,678	532,947	207,388	325,559	253,607	279,340	Professionals
เจ้าหน้าที่เทคนิค และผู้ประกอบวิชาชีพ ที่เกี่ยวข้องกับด้านต่าง ๆ	223,562	96,634	126,928	96,239	127,323	204,580	84,184	120,396	86,579	118,001	Technicians and associate professionals
เสมียน	265,629	72,770	192,859	105,465	160,163	238,460	57,593	180,866	94,864	143,595	Clerical support workers
พนักงานบริการและผู้จำหน่ายสินค้า	1,764,098	738,724	1,025,374	782,722	981,377	1,279,670	553,539	726,130	565,599	714,071	Service and sales workers
ผู้ปฏิบัติงานที่มีฝีมือด้านการเกษตร ป่าไม้ และประมง	8,389,343	4,355,556	4,033,786	586,940	7,802,403	3,976,595	1,981,367	1,995,227	260,459	3,716,135	Skilled agricultural, forestry and fishery workers
ช่างฝีมือและผู้ปฏิบัติงานที่เกี่ยวข้อง	834,359	635,215	199,144	243,357	591,002	512,528	383,413	129,115	149,581	362,947	Craft and related trades workers
ผู้คุมเครื่องจักร โรงงานและเครื่องจักร และผู้ปฏิบัติงานด้านการประกอบ	519,174	324,674	194,500	117,821	401,353	366,607	222,102	144,505	81,016	285,591	Plant and machine operators, and assemblers
ผู้ประกอบอาชีพงานพื้นฐาน	838,952	507,443	331,509	210,289	628,663	388,835	217,795	171,040	105,177	283,658	Elementary
ทหาร	15,111	15,020	91	4,739	10,372	14,270	14,180	91	4,739	9,531	Armed forces
ผู้ปฏิบัติงานที่จัดจำแนกอาชีพไม่ได้ หรือทำงานไม่ทราบอาชีพ	24,522	13,424	11,098	5,658	18,863	19,944	10,215	9,729	4,812	15,132	Unknown occupation
ผู้ไม่ได้ทำงาน	4,348,982	1,713,011	2,635,971	1,076,728	3,272,254	2,760,514	1,154,208	1,606,307	736,643	2,023,872	Not work
ไม่ทราบ	1,534	94	1,440	94	1,440	1,440	-	1,440	-	1,440	Unknown

ตารางที่ 16 จำนวนประชากรอายุตั้งแต่ 15 ปีขึ้นไปที่มีงานทำ จำแนกตามการอ่านหนังสือ อุตสาหกรรม เพศ เขตการปกครอง และภาค พ.ศ. 2554

Table 16 Number of employed persons, aged 15 years and over by reading, industry, sex, area and region, 2011

อุตสาหกรรม และภาค	ประชากรอายุตั้งแต่ 15 ปีขึ้นไปที่มีงานทำ					ประชากรผู้มีงานทำที่อ่านหนังสือ					Industry and region
	Employed persons aged 15 years and over					Employed persons who read					
	รวม	เพศ	Sex	เขตการปกครอง		รวม	เพศ	Sex	เขตการปกครอง		
	Total	ชาย	หญิง	ในเขตเทศบาล	นอกเขตเทศบาล	Total	ชาย	หญิง	ในเขตเทศบาล	นอกเขตเทศบาล	
	Male	Female	Municipal	Non-municipal	Male	Female	Municipal	Non-municipal			
ทั่วราชอาณาจักร	39,822,323	21,076,788	18,745,535	13,077,689	26,744,634	25,821,710	13,524,618	12,297,092	9,957,886	15,863,825	Whole kingdom
เกษตรกรรม การป่าไม้ และการประมง	17,560,357	9,486,321	8,074,037	1,489,114	16,071,243	8,926,551	4,796,490	4,130,061	764,848	8,161,703	Agriculture, forestry and fishing
การทำเหมืองแร่ และเหมืองหิน	46,991	39,826	7,165	15,581	31,410	35,515	30,565	4,950	12,963	22,552	Mining and quarrying
การผลิต	4,823,182	2,300,815	2,522,367	2,188,324	2,634,858	3,539,305	1,729,392	1,809,914	1,658,848	1,880,458	Manufacturing
ไฟฟ้า ก๊าซ ไอน้ำ และระบบปรับอากาศ	72,158	57,627	14,531	39,888	32,271	65,035	51,575	13,460	37,058	27,977	Electricity, gas, steam and air conditioning supply
การจัดหาน้ำ การจัดการ และการบำบัดน้ำเสียของเสียและสิ่งปฏิกูล	63,508	41,383	22,124	37,207	26,301	49,461	31,023	18,438	31,136	18,325	Water supply; sewerage, waste management and remediation activities
การก่อสร้าง	1,987,475	1,653,487	333,988	676,206	1,311,269	1,132,279	944,264	188,014	426,554	705,725	Construction
การขายส่งและขายปลีก การซ่อมยานยนต์และจักรยานยนต์	5,830,487	2,927,892	2,902,595	3,085,185	2,745,302	4,276,710	2,157,957	2,118,753	2,345,837	1,930,874	Wholesales and retail trade; repair of motor vehicles and motorcycles
การขนส่ง และสถานที่เก็บสินค้า	953,078	814,990	138,088	594,105	358,973	753,781	633,270	120,511	483,607	270,174	Transportation and storage
ที่พักแรม และบริการด้านอาหาร	2,293,629	829,647	1,463,982	1,481,464	812,165	1,656,783	625,798	1,030,985	1,106,561	550,223	Accommodation and food service activities
ข้อมูลข่าวสาร และการสื่อสาร	169,749	89,105	80,643	134,174	35,575	160,904	83,904	77,000	128,257	32,648	Information and communication
กิจกรรมทางการเงิน และการประกันภัย	375,220	162,097	213,123	278,278	96,941	356,236	154,844	201,392	263,202	93,034	Financial and insurance activities
กิจกรรมอสังหาริมทรัพย์	130,208	56,645	73,563	113,449	16,759	115,388	52,803	62,586	101,589	13,799	Real estate activities
กิจกรรมทางวิชาชีพ วิทยาศาสตร์ และเทคนิค	190,465	102,471	87,994	154,753	35,711	180,186	97,307	82,880	150,508	29,678	Professional, scientific and technical activities
กิจกรรมการบริหาร และการบริการสนับสนุน	352,069	213,395	138,674	250,753	101,316	272,013	166,922	105,091	204,241	67,772	Administrative and support service activities
การบริหารราชการ การป้องกันประเทศ และการประกันสังคมภาคบังคับ	1,739,189	1,093,234	645,955	787,574	951,615	1,587,607	985,144	602,463	721,854	865,753	Public administration and defence; compulsory social security
การศึกษา	1,269,381	476,666	792,715	608,679	660,702	1,203,459	453,373	750,086	585,650	617,809	Education
กิจกรรมด้านสุขภาพ และงานสังคมสงเคราะห์	630,830	185,563	445,267	374,894	255,937	570,737	167,756	402,981	342,920	227,817	Human health and social work activities
ศิลปะ ความบันเทิง และนันทนาการ	186,436	97,067	89,369	98,945	87,491	149,498	79,139	70,359	74,563	74,935	Arts, entertainment and recreation
กิจกรรมบริการด้านอื่น ๆ	723,341	312,291	411,050	422,283	301,058	512,965	200,010	312,955	337,698	175,267	Other service activities
กิจกรรมการจ้างงานในครัวเรือนส่วนบุคคล	297,066	71,475	225,592	174,673	122,394	173,292	31,702	141,589	116,070	57,221	Activities of households as employers; undifferentiated goods and services-producing activities of households for own use
กิจกรรมการผลิตสินค้าและบริการที่ทำขึ้นเองเพื่อใช้ในครัวเรือน											
กิจกรรมขององค์การระหว่างประเทศ และภาคีสมาชิก	4,433	2,021	2,412	4,433	-	4,433	2,021	2,412	4,433	-	Activities of extraterritorial organizations and bodies
ไม่ทราบ	123,070	62,771	60,299	67,726	55,343	99,571	49,358	50,212	59,489	40,082	Unknown

ตารางที่ 16 จำนวนประชากรอายุตั้งแต่ 15 ปีขึ้นไปที่มีงานทำ จำแนกตามการอ่านหนังสือ อุตสาหกรรม เพศ เขตการปกครอง และภาค พ.ศ. 2554 (ต่อ)

Table 16 Number of employed persons, aged 15 years and over by reading, industry, sex, area and region, 2011 (Contd.)

อุตสาหกรรม และภาค	ประชากรอายุตั้งแต่ 15 ปีขึ้นไปที่มีงานทำ					ประชากรผู้มีงานทำที่อ่านหนังสือ					Industry and region
	Employed persons aged 15 years and over					Employed persons who read					
	รวม	เพศ	Sex	เขตการปกครอง		รวม	เพศ	Sex	เขตการปกครอง		
	Total	ชาย	หญิง	ในเขตเทศบาล	นอกเขตเทศบาล	Total	ชาย	หญิง	ในเขตเทศบาล	นอกเขตเทศบาล	
	Male	Female	Municipal	Non-municipal	Male	Female	Municipal	Non-municipal			
กรุงเทพมหานคร	3,855,069	1,973,097	1,881,971	3,855,069	-	3,292,084	1,704,177	1,587,907	3,292,084	-	Bangkok metropolis
เกษตรกรรม การป่าไม้ และการประมง	23,884	14,787	9,096	23,884	-	11,475	7,276	4,199	11,475	-	Agriculture, forestry and fishing
การทำเหมืองแร่ และเหมืองหิน	4,524	4,524	-	4,524	-	4,524	4,524	-	4,524	-	Mining and quarrying
การผลิต	723,655	348,545	375,110	723,655	-	592,895	292,262	300,633	592,895	-	Manufacturing
ไฟฟ้า ก๊าซ ไอน้ำ และระบบปรับอากาศ	11,417	7,131	4,286	11,417	-	11,417	7,131	4,286	11,417	-	Electricity, gas, steam and air conditioning supply
การจัดหาน้ำ การจัดการ และการบำบัดน้ำเสีย ของเสียและสิ่งปฏิกูล	21,432	13,026	8,406	21,432	-	19,992	13,026	6,966	19,992	-	Water supply; sewerage, waste management and remediation activities
การก่อสร้าง	212,918	175,836	37,082	212,918	-	168,096	139,787	28,308	168,096	-	Construction
การขายส่งและขายปลีก การซ่อมยานยนต์ และจักรยานยนต์	883,202	467,376	415,826	883,202	-	752,245	409,170	343,075	752,245	-	Wholesales and retail trade; repairs of motor vehicles and motorcycles
การขนส่ง และสถานที่เก็บสินค้า	316,377	266,019	50,358	316,377	-	271,761	224,501	47,260	271,761	-	Transportation and storage
ที่พักแรม และบริการด้านอาหาร	450,940	192,425	258,515	450,940	-	364,881	164,237	200,644	364,881	-	Accommodation and food service activities
ข้อมูลข่าวสาร และการสื่อสาร	79,898	37,768	42,130	79,898	-	77,084	36,082	41,002	77,084	-	Information and communication
กิจกรรมทางการเงิน และการประกันภัย	145,596	58,503	87,093	145,596	-	138,977	54,288	84,689	138,977	-	Financial and insurance activities
กิจกรรมอสังหาริมทรัพย์	63,237	23,387	39,850	63,237	-	56,609	22,790	33,819	56,609	-	Real estate activities
กิจกรรมทางวิชาชีพ วิทยาศาสตร์ และเทคนิค	103,780	48,154	55,626	103,780	-	102,342	46,716	55,626	102,342	-	Professional, scientific and technical activities
กิจกรรมการบริหาร และการบริการสนับสนุน	131,428	59,726	71,702	131,428	-	107,872	47,453	60,419	107,872	-	Administrative and support service activities
การบริหารราชการ การป้องกันประเทศ และการประกันสังคมภาคบังคับ	185,985	106,148	79,837	185,985	-	177,849	101,047	76,802	177,849	-	Public administration and defence; compulsory social security
การศึกษา	104,970	38,768	66,202	104,970	-	98,825	36,696	62,129	98,825	-	Education
กิจกรรมด้านสุขภาพ และงานสังคมสงเคราะห์	97,774	24,197	73,576	97,774	-	93,385	24,197	69,187	93,385	-	Human health and social work activities
ศิลปะ ความบันเทิง และนันทนาการ	35,277	15,081	20,196	35,277	-	25,489	10,390	15,099	25,489	-	Arts, entertainment and recreation
กิจกรรมบริการด้านอื่น ๆ	107,987	36,114	71,873	107,987	-	95,112	31,819	63,292	95,112	-	Other service activities
กิจกรรมการจ้างงานในครัวเรือนส่วนบุคคล	107,238	17,473	89,765	107,238	-	80,770	15,115	65,655	80,770	-	Activities of households as employers; undifferentiated goods and services-producing activities of households for own use
กิจกรรมการผลิตสินค้าและบริการที่ทำขึ้นเอง เพื่อใช้ในครัวเรือน											
กิจกรรมขององค์การระหว่างประเทศ และภาคีสมาชิก	3,179	1,458	1,721	3,179	-	3,179	1,458	1,721	3,179	-	Activities of extraterritorial organizations and bodies
ไม่ทราบ	40,372	16,651	23,721	40,372	-	37,307	14,211	23,097	37,307	-	Unknown

ตารางที่ 16 จำนวนประชากรอายุตั้งแต่ 15 ปีขึ้นไปที่มีงานทำ จำแนกตามการอ่านหนังสือ อุตสาหกรรม เพศ เขตการปกครอง และภาค พ.ศ. 2554 (ต่อ)

Table 16 Number of employed persons, aged 15 years and over by reading, industry, sex, area and region, 2011 (Contd.)

อุตสาหกรรม และภาค	ประชากรอายุตั้งแต่ 15 ปีขึ้นไปที่มีงานทำ					ประชากรผู้มีงานทำที่อ่านหนังสือ					Industry and region
	Employed persons aged 15 years and over					Employed persons who read					
	รวม Total	เพศ Sex		เขตการปกครอง Area		รวม Total	เพศ Sex		เขตการปกครอง Area		
		ชาย Male	หญิง Female	ในเขตเทศบาล Municipal	นอกเขตเทศบาล Non-municipal		ชาย Male	หญิง Female	ในเขตเทศบาล Municipal	นอกเขตเทศบาล Non-municipal	
ภาคกลาง (ไม่รวมกรุงเทพมหานคร)	9,524,141	5,040,942	4,483,199	3,409,155	6,114,986	6,637,830	3,563,703	3,074,127	2,597,238	4,040,592	Central region (excluding Bangkok metropolis)
เกษตรกรรม การป่าไม้ และการประมง	2,441,547	1,373,589	1,067,958	251,891	2,189,657	1,365,627	802,882	562,745	155,405	1,210,222	Agriculture, forestry and fishing
การทำเหมืองแร่ และเหมืองหิน	18,611	13,416	5,195	4,426	14,185	16,210	11,962	4,248	3,605	12,605	Mining and quarrying
การผลิต	2,425,167	1,205,161	1,220,006	975,002	1,450,165	1,778,028	915,948	862,080	735,972	1,042,056	Manufacturing
ไฟฟ้า ก๊าซ ไอน้ำ และระบบปรับอากาศ	21,387	17,311	4,076	9,776	11,611	19,515	15,752	3,763	8,989	10,526	Electricity, gas, steam and air conditioning supply
การจัดหาน้ำ การจัดการ และการบำบัดน้ำเสีย ของเสียและสิ่งปฏิกูล	11,960	8,256	3,704	3,044	8,916	11,416	8,088	3,329	2,500	8,916	Water supply; sewerage, waste management and remediation activities
การก่อสร้าง	538,330	435,335	102,995	167,405	370,925	302,505	248,210	54,295	103,096	199,409	Construction
การขายส่งและขายปลีก การซ่อมยานยนต์ และจักรยานยนต์	1,547,498	752,825	794,673	731,100	816,399	1,118,788	548,882	569,906	550,615	568,173	Wholesales and retail trade; repair of motor vehicles and motorcycles
การขนส่ง และสถานที่เก็บสินค้า ที่พักแรม และบริการด้านอาหาร	343,042	297,111	45,931	146,123	196,918	260,099	226,122	33,977	112,977	147,121	Transportation and storage
ข้อมูลข่าวสาร และการสื่อสาร	736,161	258,028	478,133	403,994	332,167	530,807	194,191	336,616	298,880	231,928	Accommodation and food service activities
กิจกรรมทางการเงิน และการประกันภัย	39,115	23,573	15,543	21,055	18,060	36,602	21,960	14,642	20,154	16,448	Information and communication
กิจกรรมอสังหาริมทรัพย์	86,106	37,059	49,046	45,140	40,965	78,219	35,117	43,102	40,653	37,566	Financial and insurance activities
กิจกรรมทางวิชาชีพ วิทยาศาสตร์ และเทคนิค	45,126	21,992	23,134	34,614	10,512	40,729	20,938	19,791	30,880	9,849	Real estate activities
กิจกรรมการบริหาร และการบริการสนับสนุน	33,750	20,442	13,308	17,906	15,845	31,205	19,649	11,556	17,162	14,043	Professional, scientific and technical activities
การบริหารราชการ การป้องกันประเทศ และการประกันสังคมภาคบังคับ	128,463	90,458	38,005	71,311	57,151	91,222	69,705	21,517	55,792	35,430	Administrative and support service activities
การศึกษา	380,123	251,524	128,599	171,367	208,756	348,390	226,174	122,216	159,208	189,182	Public administration and defence; compulsory social security
กิจกรรมด้านสุขภาพ และงานสังคมสงเคราะห์	253,318	82,564	170,753	117,679	135,638	235,042	77,351	157,691	113,317	121,725	Education
ศิลปะ ความบันเทิง และนันทนาการ	143,805	30,847	112,957	66,100	77,704	128,788	28,034	100,753	59,656	69,132	Human health and social work activities
กิจกรรมบริการด้านอื่น ๆ	68,925	34,858	34,068	30,284	38,641	57,918	31,014	26,904	23,584	34,334	Arts, entertainment and recreation
กิจกรรมการผลิตสินค้าและบริการที่สร้างขึ้นเอง เพื่อใช้ในครัวเรือน	183,136	67,527	115,609	101,689	81,447	137,690	49,857	87,834	80,328	57,362	Other service activities
กิจกรรมการจ้างงานในครัวเรือนส่วนบุคคล	61,138	9,656	51,482	27,978	33,159	36,086	4,689	31,397	15,546	20,540	Activities of households as employers; undifferentiated goods and services-producing activities of households for own use
กิจกรรมขององค์กรระหว่างประเทศ และภาคีสมาชิก	-	-	-	-	-	-	-	-	-	-	Activities of extraterritorial organizations and bodies
ไม่ทราบ	17,434	9,409	8,025	11,272	6,162	12,943	7,177	5,766	8,917	4,025	Unknown

ตารางที่ 16 จำนวนประชากรอายุตั้งแต่ 15 ปีขึ้นไปที่มีงานทำ จำแนกตามการอ่านหนังสือ อุตสาหกรรม เพศ เขตการปกครอง และภาค พ.ศ. 2554 (ต่อ)

Table 16 Number of employed persons, aged 15 years and over by reading, industry, sex, area and region, 2011 (Contd.)

อุตสาหกรรม และภาค	ประชากรอายุตั้งแต่ 15 ปีขึ้นไปที่มีงานทำ					ประชากรผู้มีงานทำที่อ่านหนังสือ					Industry and region
	Employed persons aged 15 years and over					Employed persons who read					
	รวม	เพศ Sex		เขตการปกครอง Area		รวม	เพศ Sex		เขตการปกครอง Area		
		ชาย	หญิง	ในเขตเทศบาล	นอกเขตเทศบาล		ชาย	หญิง	ในเขตเทศบาล	นอกเขตเทศบาล	
Total	Male	Female	Municipal	Non-municipal	Total	Male	Female	Municipal	Non-municipal		
ภาคเหนือ	7,350,724	3,907,606	3,443,119	1,872,851	5,477,873	4,605,439	2,466,091	2,139,348	1,352,172	3,253,267	Northern region
เกษตรกรรม การป่าไม้ และการประมง	3,804,089	2,081,090	1,723,000	390,557	3,413,533	1,914,477	1,077,440	837,038	202,769	1,711,708	Agriculture, forestry and fishing
การทำเหมืองแร่ และเหมืองหิน	13,015	11,234	1,781	2,947	10,069	6,903	6,391	512	1,609	5,294	Mining and quarrying
การผลิต	608,542	262,882	345,660	196,024	412,518	439,521	189,557	249,963	134,349	305,171	Manufacturing
ไฟฟ้า ก๊าซ ไอน้ำ และระบบปรับอากาศ	15,159	13,443	1,716	10,384	4,775	13,676	12,224	1,452	9,430	4,246	Electricity, gas, steam and air conditioning supply
การจัดหาน้ำ การจัดการ และการบำบัดน้ำเสียของเสียและสิ่งปฏิกูล	7,882	4,736	3,147	4,361	3,521	3,576	1,327	2,249	2,485	1,092	Water supply; sewerage, waste management and remediation activities
การก่อสร้าง	424,286	340,173	84,114	106,896	317,390	261,660	216,457	45,203	64,113	197,547	Construction
การขายส่งและขายปลีก การซ่อมยานยนต์และจักรยายนต์	1,058,159	523,640	534,519	467,065	591,094	791,742	402,350	389,392	352,608	439,133	Wholesales and retail trade; repair of motor vehicles and motorcycles
การขนส่ง และสถานที่เก็บสินค้า	88,002	74,413	13,589	37,155	50,847	64,956	52,353	12,602	27,685	37,271	Transportation and storage
ที่พักแรม และบริการด้านอาหาร	323,441	109,506	213,934	182,178	141,263	221,193	75,281	145,912	130,444	90,748	Accommodation and food service activities
ข้อมูลข่าวสาร และการสื่อสาร	20,909	12,585	8,325	12,535	8,374	18,967	11,940	7,028	11,217	7,750	Information and communication
กิจกรรมทางการเงิน และการประกันภัย	61,249	31,504	29,745	33,247	28,002	60,106	31,504	28,602	32,611	27,494	Financial and insurance activities
กิจกรรมอสังหาริมทรัพย์	6,697	4,499	2,197	4,366	2,331	5,289	3,092	2,197	4,258	1,030	Real estate activities
กิจกรรมทางวิชาชีพ วิทยาศาสตร์ และเทคนิค	14,404	8,262	6,141	9,281	5,123	13,652	8,262	5,390	9,060	4,591	Professional, scientific and technical activities
กิจกรรมการบริหาร และการบริการสนับสนุน	20,359	8,720	11,639	12,192	8,166	15,825	8,019	7,805	11,361	4,464	Administrative and support service activities
การบริหารราชการ การป้องกันประเทศ และการประกันสังคมภาคบังคับ	313,390	197,662	115,728	120,963	192,427	295,373	184,439	110,935	114,445	180,928	Public administration and defence; compulsory social security
การศึกษา	242,551	92,153	150,399	110,972	131,579	229,724	83,987	145,737	106,395	123,329	Education
กิจกรรมด้านสุขภาพ และงานสังคมสงเคราะห์	122,973	44,693	78,280	73,756	49,218	112,494	41,576	70,918	67,879	44,615	Human health and social work activities
ศิลปะ ความบันเทิง และนันทนาการ	30,644	16,812	13,832	15,394	15,250	25,417	14,194	11,223	11,816	13,601	Arts, entertainment and recreation
กิจกรรมบริการด้านอื่น ๆ	98,763	47,166	51,597	60,496	38,267	72,522	33,184	39,338	46,437	26,086	Other service activities
กิจกรรมการจ้างงานในครัวเรือนส่วนบุคคล กิจกรรมการผลิตสินค้าและบริการที่ทำขึ้นเองเพื่อใช้ในครัวเรือน	58,406	11,726	46,680	16,433	41,973	24,899	3,588	21,310	6,554	18,344	Activities of households as employers; undifferentiated goods and services-producing activities of households for own use
กิจกรรมขององค์กรระหว่างประเทศ และภาคีสมาชิก	1,254	563	691	1,254	-	1,254	563	691	1,254	-	Activities of extraterritorial organizations and bodies
ไม่ทราบ	16,547	10,142	6,405	4,394	12,153	12,213	8,361	3,851	3,390	8,823	Unknown

ตารางที่ 16 จำนวนประชากรอายุตั้งแต่ 15 ปีขึ้นไปที่มีงานทำ จำแนกตามการอ่านหนังสือ อุตสาหกรรม เพศ เขตการปกครอง และภาค พ.ศ. 2554 (ต่อ)

Table 16 Number of employed persons, aged 15 years and over by reading, industry, sex, area and region, 2011 (Contd.)

อุตสาหกรรม และภาค	ประชากรอายุตั้งแต่ 15 ปีขึ้นไปที่มีงานทำ					ประชากรผู้มีงานทำที่อ่านหนังสือ					Industry and region
	Employed persons aged 15 years and over					Employed persons who read					
	รวม	เพศ Sex		เขตการปกครอง Area		รวม	เพศ Sex		เขตการปกครอง Area		
	Total	ชาย	หญิง	ในเขตเทศบาล	นอกเขตเทศบาล	Total	ชาย	หญิง	ในเขตเทศบาล	นอกเขตเทศบาล	
	Male	Female	Municipal	Non-municipal	Male	Female	Municipal	Non-municipal			
ภาคตะวันออกเฉียงเหนือ	13,731,236	7,216,546	6,514,690	2,499,918	11,231,318	7,800,887	3,937,588	3,863,299	1,680,624	6,120,263	Northeastern region
เกษตรกรรม การป่าไม้ และการประมง	8,590,262	4,479,368	4,110,893	606,472	7,983,790	4,047,811	2,023,802	2,024,009	268,577	3,779,234	Agriculture, forestry and fishing
การทำเหมืองแร่ และเหมืองหิน	1,534	1,372	162	327	1,207	918	757	162	327	592	Mining and quarrying
การผลิต	733,785	330,818	402,967	177,256	556,528	510,736	220,724	290,012	111,742	398,994	Manufacturing
ไฟฟ้า ก๊าซ ไอน้ำ และระบบปรับอากาศ	15,942	13,135	2,807	5,871	10,071	14,163	11,753	2,410	5,018	9,145	Electricity, gas, steam and air conditioning supply
การจัดการน้ำ การจัดการ และการบำบัดน้ำเสียของเสียและสิ่งปฏิกูล	17,418	11,310	6,109	6,430	10,988	11,006	5,869	5,136	4,913	6,093	Water supply; sewerage, waste management and remediation activities
การก่อสร้าง	545,282	458,474	86,808	127,735	417,547	262,360	212,106	50,254	59,201	203,159	Construction
การขายส่งและขายปลีก การซ่อมยานยนต์และจักรยานยนต์	1,449,456	738,419	711,036	586,817	862,638	1,012,730	513,482	499,248	409,716	603,014	Wholesales and retail trade; repair of motor vehicles and motorcycles
การขนส่ง และสถานที่เก็บสินค้า	115,411	101,669	13,742	46,756	68,656	87,040	73,825	13,215	31,729	55,312	Transportation and storage
ที่พักแรม และบริการด้านอาหาร	435,447	151,917	283,530	226,207	209,240	297,296	107,298	189,998	151,985	145,310	Accommodation and food service activities
ข้อมูลข่าวสาร และการสื่อสาร	21,717	11,444	10,273	17,053	4,664	20,448	10,397	10,051	16,475	3,972	Information and communication
กิจกรรมทางการเงิน และการประกันภัย	56,948	25,799	31,149	35,020	21,928	55,565	25,359	30,206	33,636	21,928	Financial and insurance activities
กิจกรรมอสังหาริมทรัพย์	4,521	2,265	2,257	3,031	1,490	3,566	1,869	1,697	2,076	1,490	Real estate activities
กิจกรรมทางวิชาชีพ วิทยาศาสตร์ และเทคนิค	29,092	17,988	11,104	16,482	12,610	24,273	15,540	8,733	15,362	8,911	Professional, scientific and technical activities
กิจกรรมการบริหาร และการบริการสนับสนุน	39,751	31,984	7,767	16,677	23,074	33,123	25,974	7,148	14,064	19,059	Administrative and support service activities
การบริหารราชการ การป้องกันประเทศ และการประกันสังคมภาคบังคับ	627,913	378,668	249,246	199,725	428,188	573,426	343,899	229,526	183,548	389,878	Public administration and defence; compulsory social security
การศึกษา	476,598	200,039	276,559	197,263	279,335	460,948	196,597	264,351	191,246	269,702	Education
กิจกรรมด้านสุขภาพ และงานสังคมสงเคราะห์	198,930	70,027	128,903	101,210	97,720	178,894	59,928	118,966	90,478	88,416	Human health and social work activities
ศิลปะ ความบันเทิง และนันทนาการ	37,353	20,109	17,244	13,116	24,237	28,003	14,192	13,811	9,799	18,203	Arts, entertainment and recreation
กิจกรรมบริการด้านอื่น ๆ	233,411	119,543	113,868	95,217	138,194	123,651	52,801	70,850	68,252	55,399	Other service activities
กิจกรรมการจ้างงานในครัวเรือนส่วนบุคคล	59,447	30,739	28,708	16,317	43,129	24,589	6,857	17,732	8,422	16,167	Activities of households as employers; undifferentiated goods and services-producing activities of households for own use
กิจกรรมการผลิตสินค้าและบริการที่ทำขึ้นเองเพื่อใช้ในครัวเรือน	-	-	-	-	-	-	-	-	-	-	Activities of extraterritorial organizations and bodies
กิจกรรมขององค์กรระหว่างประเทศ และภาคีสมาชิก	-	-	-	-	-	-	-	-	-	-	Activities of extraterritorial organizations and bodies
ไม่ทราบ	41,017	21,460	19,558	4,935	36,082	30,344	14,558	15,786	4,056	26,288	Unknown

ตารางที่ 16 จำนวนประชากรอายุตั้งแต่ 15 ปีขึ้นไปที่มีงานทำ จำแนกตามการอ่านหนังสือ อุตสาหกรรม เพศ เขตการปกครอง และภาค พ.ศ. 2554 (ต่อ)

Table 16 Number of employed persons, aged 15 years and over by reading, industry, sex, area and region, 2011 (Contd.)

อุตสาหกรรม และภาค	ประชากรอายุตั้งแต่ 15 ปีขึ้นไปที่มีงานทำ					ประชากรผู้มีงานทำที่อ่านหนังสือ					Industry and region
	Employed persons aged 15 years and over					Employed persons who read					
	รวม	เพศ Sex		เขตการปกครอง Area		รวม	เพศ Sex		เขตการปกครอง Area		
	Total	ชาย	หญิง	ในเขตเทศบาล	นอกเขตเทศบาล	Total	ชาย	หญิง	ในเขตเทศบาล	นอกเขตเทศบาล	
	Male	Female	Municipal	Non-municipal	Male	Female	Municipal	Non-municipal			
ภาคใต้	5,361,153	2,938,597	2,422,556	1,440,696	3,920,457	3,485,471	1,853,061	1,632,410	1,035,769	2,449,703	Southern region
เกษตรกรรม การป่าไม้ และการประมง	2,700,575	1,537,486	1,163,090	216,311	2,484,264	1,587,161	885,090	702,071	126,623	1,460,538	Agriculture, forestry and fishing
การทำเหมืองแร่ และเหมืองหิน	9,307	9,279	28	3,358	5,949	6,960	6,931	28	2,899	4,061	Mining and quarrying
การผลิต	332,033	153,408	178,625	116,386	215,647	218,127	110,901	107,226	83,890	134,237	Manufacturing
ไฟฟ้า ก๊าซ ไอน้ำ และระบบปรับอากาศ	8,253	6,607	1,646	2,439	5,814	6,265	4,716	1,549	2,204	4,060	Electricity, gas, steam and air conditioning supply
การจัดหาน้ำ การจัดการ และการบำบัดน้ำเสียของเสียและสิ่งปฏิกูล	4,815	4,056	759	1,940	2,875	3,471	2,712	759	1,246	2,225	Water supply; sewerage, waste management and remediation activities
การก่อสร้าง	266,659	243,669	22,991	61,253	205,406	137,658	127,704	9,954	32,048	105,610	Construction
การขายส่งและขายปลีก การซ่อมยานยนต์และจักรยานยนต์	892,172	445,631	446,541	417,002	475,170	601,206	284,073	317,133	280,652	320,554	Wholesales and retail trade; repair of motor vehicles and motorcycles
การขนส่ง และสถานที่เก็บสินค้า	90,245	75,778	14,467	47,693	42,552	69,926	56,469	13,457	39,456	30,470	Transportation and storage
ที่พักแรมและบริการด้านอาหาร	347,640	117,770	229,870	218,145	129,495	242,607	84,792	157,815	160,370	82,236	Accommodation and food service activities
ข้อมูลข่าวสาร และการสื่อสาร	8,110	3,737	4,373	3,633	4,476	7,803	3,526	4,277	3,327	4,476	Information and communication
กิจกรรมทางการเงิน และการประกันภัย	25,320	9,231	16,089	19,275	6,045	23,370	8,577	14,793	17,324	6,045	Financial and insurance activities
กิจกรรมอสังหาริมทรัพย์	10,628	4,502	6,126	8,202	2,426	9,195	4,114	5,081	7,765	1,430	Real estate activities
กิจกรรมทางวิชาชีพ วิทยาศาสตร์ และเทคนิค	9,438	7,624	1,814	7,305	2,133	8,715	7,139	1,576	6,582	2,133	Professional, scientific and technical activities
กิจกรรมการบริหาร และการบริการสนับสนุน	32,068	22,507	9,561	19,144	12,925	23,971	15,770	8,201	15,151	8,820	Administrative and support service activities
การบริหารราชการ การป้องกันประเทศ และการประกันสังคมภาคบังคับ	231,778	159,233	72,545	109,535	122,243	192,569	129,585	62,984	86,804	105,765	Public administration and defence; compulsory social security
การศึกษา	191,944	63,142	128,801	77,794	114,149	178,920	58,742	120,178	75,867	103,054	Education
กิจกรรมด้านสุขภาพ และงานสังคมสงเคราะห์	67,349	15,799	51,550	36,054	31,294	57,176	14,020	43,156	31,522	25,654	Human health and social work activities
ศิลปะ ความบันเทิง และนันทนาการ	14,237	10,208	4,029	4,874	9,362	12,672	9,349	3,323	3,875	8,797	Arts, entertainment and recreation
กิจกรรมบริการด้านอื่น ๆ	100,044	41,942	58,103	56,893	43,151	83,990	32,349	51,641	47,569	36,421	Other service activities
กิจกรรมการจ้างงานในครัวเรือนส่วนบุคคล กิจกรรมการผลิตสินค้าและบริการที่ทำขึ้นเอง เพื่อใช้ในครัวเรือน	10,837	1,880	8,958	6,705	4,132	6,948	1,452	5,495	4,778	2,170	Activities of households as employers; undifferentiated goods and services-producing activities of households for own use
กิจกรรมขององค์การระหว่างประเทศ และภาคีสมาชิก	-	-	-	-	-	-	-	-	-	-	Activities of extraterritorial organizations and bodies
ไม่ทราบ	7,700	5,109	2,591	6,754	946	6,764	5,051	1,713	5,818	946	Unknown

ตารางที่ 17 จำนวนประชากรอายุตั้งแต่ 15 ปีขึ้นไปที่มีงานทำ จำแนกตามการอ่านหนังสือ สถานภาพการทำงาน เพศ เขตการปกครอง และภาค พ.ศ. 2554

Table 17 Number of employed persons, aged 15 years and over by reading, work status, sex, area and region, 2011

สถานภาพการทำงาน และภาค	ประชากรอายุตั้งแต่ 15 ปีขึ้นไปที่มีงานทำ					ประชากรผู้ที่มีงานทำที่อ่านหนังสือ					Work status and region
	Employed persons aged 15 years and over					Employed persons who read					
	รวม Total	เพศ Sex		เขตการปกครอง Area		รวม Total	เพศ Sex		เขตการปกครอง Area		
		ชาย Male	หญิง Female	ในเขตเทศบาล Municipal	นอกเขตเทศบาล Non-municipal		ชาย Male	หญิง Female	ในเขตเทศบาล Municipal	นอกเขตเทศบาล Non-municipal	
ทั่วราชอาณาจักร	39,822,323	21,076,788	18,745,535	13,077,689	26,744,634	25,821,710	13,524,618	12,297,092	9,957,886	15,863,825	Whole kingdom
นายจ้าง	808,461	600,147	208,314	399,665	408,797	621,407	460,425	160,982	338,398	283,008	Employer
ผู้ประกอบการธุรกิจของตนเอง	12,680,895	8,042,522	4,638,373	3,592,770	9,088,126	7,466,727	4,642,170	2,824,557	2,517,463	4,949,264	Own - account worker
ผู้ช่วยธุรกิจของครัวเรือน	10,517,151	3,810,750	6,706,402	1,936,214	8,580,937	5,949,899	2,156,201	3,793,698	1,330,949	4,618,950	Contributing family worker
ลูกจ้างรัฐบาล	3,332,178	1,691,122	1,641,057	1,566,840	1,765,338	3,078,274	1,537,571	1,540,703	1,461,444	1,616,830	Government employee
ลูกจ้างรัฐวิสาหกิจ	283,960	185,924	98,036	188,753	95,207	266,142	170,659	95,483	183,298	82,844	Government enterprise employee
ลูกจ้างเอกชน	12,109,838	6,699,664	5,410,174	5,357,086	6,752,753	8,374,126	4,524,479	3,849,647	4,098,468	4,275,658	Private employee
สมาชิกของการรวมกลุ่มผู้ผลิต	21,438	10,324	11,114	7,497	13,940	14,563	5,453	9,109	2,972	11,591	Member of producer's cooperative
ผู้ที่ไม่สามารถจำแนกสถานภาพการทำงานได้	4,074	2,194	1,880	1,163	2,912	3,687	2,194	1,493	1,163	2,524	Worker not classifiable by status
ไม่ทราบ	64,326	34,142	30,185	27,702	36,625	46,886	25,466	21,420	23,731	23,155	Unknown
กรุงเทพมหานคร	3,855,069	1,973,097	1,881,971	3,855,069	-	3,292,084	1,704,177	1,587,907	3,292,084	-	Bangkok metropolis
นายจ้าง	142,479	100,287	42,192	142,479	-	126,821	87,553	39,267	126,821	-	Employer
ผู้ประกอบการธุรกิจของตนเอง	906,674	556,689	349,985	906,674	-	731,273	451,890	279,383	731,273	-	Own - account worker
ผู้ช่วยธุรกิจของครัวเรือน	340,420	101,896	238,525	340,420	-	279,147	90,474	188,673	279,147	-	Contributing family worker
ลูกจ้างรัฐบาล	299,802	146,875	152,927	299,802	-	285,801	140,521	145,280	285,801	-	Government employee
ลูกจ้างรัฐวิสาหกิจ	98,850	55,152	43,698	98,850	-	98,284	55,152	43,132	98,284	-	Government enterprise employee
ลูกจ้างเอกชน	2,060,587	1,007,732	1,052,855	2,060,587	-	1,765,396	875,013	890,383	1,765,396	-	Private employee
สมาชิกของการรวมกลุ่มผู้ผลิต	397	397	-	397	-	397	397	-	397	-	Member of producer's cooperative
ผู้ที่ไม่สามารถจำแนกสถานภาพการทำงานได้	459	-	459	459	-	459	-	459	459	-	Worker not classifiable by status
ไม่ทราบ	5,399	4,069	1,330	5,399	-	4,506	3,176	1,330	4,506	-	Unknown

ตารางที่ 17 จำนวนประชากรอายุตั้งแต่ 15 ปีขึ้นไปที่มีงานทำ จำแนกตามการอ่านหนังสือ สถานภาพการทำงาน เพศ เขตการปกครอง และภาค พ.ศ. 2554 (ต่อ)

Table 17 Number of employed persons, aged 15 years and over by reading, work status, sex, area and region, 2011 (Contd.)

สถานภาพการทำงาน และภาค	ประชากรอายุตั้งแต่ 15 ปีขึ้นไปที่มีงานทำ					ประชากรผู้มีงานทำที่อ่านหนังสือ					Work status and region
	Employed persons aged 15 years and over					Employed persons who read					
	รวม	เพศ	Sex	เขตการปกครอง		รวม	เพศ	Sex	เขตการปกครอง		
	Total	ชาย	หญิง	ในเขตเทศบาล	นอกเขตเทศบาล	Total	ชาย	หญิง	ในเขตเทศบาล	นอกเขตเทศบาล	
	Male	Female	Municipal	Non-municipal	Male	Female	Municipal	Non-municipal			
ภาคกลาง (ไม่รวมกรุงเทพมหานคร)	9,524,141	5,040,942	4,483,199	3,409,155	6,114,986	6,637,830	3,563,703	3,074,127	2,597,238	4,040,592	Central region (excluding Bangkok metropolis)
นายจ้าง	196,186	140,681	55,505	80,605	115,581	154,303	112,011	42,291	68,462	85,840	Employer
ผู้ประกอบการธุรกิจของตนเอง	2,526,192	1,431,032	1,095,160	876,561	1,649,631	1,672,471	975,661	696,810	634,663	1,037,808	Own - account worker
ผู้ช่วยธุรกิจของครัวเรือน	1,512,675	598,131	914,544	393,602	1,119,073	969,171	388,982	580,189	287,566	681,605	Contributing family worker
ลูกจ้างรัฐบาล	679,781	344,503	335,278	301,497	378,283	621,879	308,696	313,183	282,638	339,241	Government employee
ลูกจ้างรัฐวิสาหกิจ	68,966	47,893	21,073	33,219	35,746	63,629	43,045	20,584	31,597	32,032	Government enterprise employee
ลูกจ้างเอกชน	4,524,922	2,472,917	2,052,005	1,715,300	2,809,623	3,145,121	1,730,378	1,414,743	1,285,396	1,859,726	Private employee
สมาชิกของการรวมกลุ่มผู้ผลิต	3,655	778	2,877	942	2,713	2,287	737	1,550	671	1,616	Member of producer's cooperative
ผู้ที่ไม่สามารถจำแนกสถานภาพการทำงานได้	165	-	165	165	-	165	-	165	165	-	Worker not classifiable by status
ไม่ทราบ	11,600	5,007	6,593	7,263	4,337	8,803	4,192	4,612	6,080	2,723	Unknown
ภาคเหนือ	7,350,724	3,907,606	3,443,119	1,872,851	5,477,873	4,605,439	2,466,091	2,139,348	1,352,172	3,253,267	Northern region
นายจ้าง	152,046	114,606	37,440	64,388	87,658	117,794	89,130	28,664	53,267	64,527	Employer
ผู้ประกอบการธุรกิจของตนเอง	2,515,383	1,678,418	836,965	590,898	1,924,485	1,455,628	950,086	505,543	397,494	1,058,135	Own - account worker
ผู้ช่วยธุรกิจของครัวเรือน	2,118,868	701,328	1,417,540	367,370	1,751,498	1,186,851	423,261	763,590	250,478	936,372	Contributing family worker
ลูกจ้างรัฐบาล	637,485	331,826	305,660	281,754	355,731	596,738	304,615	292,123	266,696	330,042	Government employee
ลูกจ้างรัฐวิสาหกิจ	47,237	35,715	11,522	25,470	21,767	44,382	32,943	11,439	23,102	21,280	Government enterprise employee
ลูกจ้างเอกชน	1,860,527	1,035,181	825,346	537,870	1,322,657	1,190,085	658,337	531,748	356,798	833,287	Private employee
สมาชิกของการรวมกลุ่มผู้ผลิต	6,465	1,588	4,878	1,549	4,916	5,830	1,588	4,242	1,386	4,444	Member of producer's cooperative
ผู้ที่ไม่สามารถจำแนกสถานภาพการทำงานได้	-	-	-	-	-	-	-	-	-	-	Worker not classifiable by status
ไม่ทราบ	12,714	8,945	3,769	3,552	9,162	8,130	6,131	2,000	2,951	5,180	Unknown

ตารางที่ 17 จำนวนประชากรอายุตั้งแต่ 15 ปีขึ้นไปที่มีงานทำ จำแนกตามการอ่านหนังสือ สถานภาพการทำงาน เพศ เขตการปกครอง และภาค พ.ศ. 2554 (ต่อ)

Table 17 Number of employed persons, aged 15 years and over by reading, work status, sex, area and region, 2011 (Contd.)

สถานภาพการทำงาน และภาค	ประชากรอายุตั้งแต่ 15 ปีขึ้นไปที่มีงานทำ					ประชากรผู้ที่มีงานทำที่อ่านหนังสือ					Work status and region
	Employed persons aged 15 years and over					Employed persons who read					
	รวม	เพศ	Sex	เขตการปกครอง		รวม	เพศ	Sex	เขตการปกครอง		
	Total	ชาย	หญิง	ในเขตเทศบาล	นอกเขตเทศบาล	Total	ชาย	หญิง	ในเขตเทศบาล	นอกเขตเทศบาล	
	Male	Female	Municipal	Non-municipal	Male	Female	Municipal	Non-municipal			
ภาคตะวันออกเฉียงเหนือ	13,731,236	7,216,546	6,514,690	2,499,918	11,231,318	7,800,887	3,937,588	3,863,299	1,680,624	6,120,263	Northeastern region
นายจ้าง	180,725	142,650	38,075	56,641	124,083	126,940	101,549	25,391	44,201	82,739	Employer
ผู้ประกอบการของตนเอง	4,898,868	3,213,409	1,685,460	790,655	4,108,213	2,465,436	1,540,563	924,873	458,415	2,007,021	Own - account worker
ผู้ช่วยธุรกิจของครัวเรือน	5,275,055	1,954,095	3,320,960	586,476	4,688,578	2,691,487	967,499	1,723,988	346,385	2,345,103	Contributing family worker
ลูกจ้างรัฐบาล	1,276,011	638,594	637,417	480,646	795,365	1,191,267	591,622	599,645	450,891	740,376	Government employee
ลูกจ้างรัฐวิสาหกิจ	44,985	29,923	15,061	21,825	23,160	37,989	24,144	13,845	21,156	16,833	Government enterprise employee
ลูกจ้างเอกชน	2,017,141	1,215,205	801,936	550,863	1,466,278	1,259,733	696,213	563,520	351,939	907,794	Private employee
สมาชิกของการรวมกลุ่มผู้ผลิต	8,921	7,473	1,448	4,433	4,489	4,050	2,644	1,406	341	3,709	Member of producer's cooperative
ผู้ที่ไม่สามารถจำแนกสถานภาพการทำงานได้	3,103	2,194	909	191	2,912	2,716	2,194	522	191	2,524	Worker not classifiable by status
ไม่ทราบ	26,428	13,004	13,424	8,187	18,241	21,269	11,160	10,109	7,103	14,165	Unknown
ภาคใต้	5,361,153	2,938,597	2,422,556	1,440,696	3,920,457	3,485,471	1,853,061	1,632,410	1,035,769	2,449,703	Southern region
นายจ้าง	137,026	101,923	35,103	55,551	81,475	95,549	70,181	25,368	45,647	49,902	Employer
ผู้ประกอบการของตนเอง	1,833,778	1,162,974	670,804	427,981	1,405,797	1,141,918	723,970	417,948	295,618	846,300	Own - account worker
ผู้ช่วยธุรกิจของครัวเรือน	1,270,134	455,300	814,834	248,346	1,021,788	823,243	285,985	537,258	167,373	655,870	Contributing family worker
ลูกจ้างรัฐบาล	439,099	229,325	209,774	203,140	235,959	382,589	192,116	190,473	175,418	207,172	Government employee
ลูกจ้างรัฐวิสาหกิจ	23,923	17,240	6,682	9,389	14,534	21,857	15,374	6,483	9,158	12,699	Government enterprise employee
ลูกจ้างเอกชน	1,646,661	968,629	678,032	492,466	1,154,196	1,013,790	564,537	449,253	338,939	674,851	Private employee
สมาชิกของการรวมกลุ่มผู้ผลิต	1,999	89	1,911	177	1,823	1,999	89	1,911	177	1,823	Member of producer's cooperative
ผู้ที่ไม่สามารถจำแนกสถานภาพการทำงานได้	347	-	347	347	-	347	-	347	347	-	Worker not classifiable by status
ไม่ทราบ	8,185	3,117	5,068	3,300	4,886	4,178	809	3,369	3,091	1,087	Unknown

ตารางที่ 18 จำนวนประชากรอายุตั้งแต่ 6 ปีขึ้นไป จำแนกตามประเภทหนังสือที่อ่าน ความถี่ของการอ่านหนังสือ เพศ เขตการปกครอง และภาค พ.ศ. 2554

Table 18 Number of population, aged 6 years and over by type of publication, frequency of reading, sex, area and region, 2011

ประเภทหนังสือที่อ่าน ^{1/} เพศ เขตการปกครอง และภาค	ความถี่ของการอ่านหนังสือ Frequency of reading								Type of publication ^{1/} , sex, area and region
	รวม Total	ไม่อ่าน Not read	อ่าน Read						
			รวม Total	ทุกวัน Everyday	สัปดาห์ละ 4 - 6 วัน 4 - 6 days/week	สัปดาห์ละ 2 - 3 วัน 2 - 3 days/week	สัปดาห์ละ 1 วัน 1 day/week	นาน ๆ ครั้ง Occasionally	
ทั่วราชอาณาจักร Whole kingdom									
หนังสือพิมพ์	62,570,981	35,348,862	27,222,119	6,980,184	3,252,293	5,967,053	2,176,878	8,845,711	Newspaper
นิตยสาร	62,570,981	47,281,283	15,289,698	1,171,859	1,456,400	3,466,387	2,238,774	6,956,278	Magazine
วารสาร/เอกสารประเภทอื่น ๆ ที่ออกเป็นประจำ	62,570,981	49,841,510	12,729,471	435,996	687,112	1,530,355	1,312,840	8,763,168	Journal/regularity publish document
นวนิยาย/การ์ตูน/หนังสืออ่านเล่นต่าง ๆ	62,570,981	47,212,582	15,358,399	1,200,525	1,538,516	3,978,766	2,280,738	6,359,854	Novel/cartoon/story
แบบเรียน/ตำราเรียนตามหลักสูตร	62,570,981	48,655,049	13,915,932	4,221,675	3,270,981	4,081,298	1,082,222	1,259,756	Textbook
ตำรา/หนังสือ/เอกสารที่ให้ความรู้ (ไม่รวมแบบเรียน/ตำราเรียนตามหลักสูตร)	62,570,981	46,863,509	15,707,472	1,979,413	1,920,162	3,409,194	1,793,234	6,605,469	Book (excluding textbook)
หนังสือ/เอกสารเกี่ยวกับคำสอนทางศาสนา	62,570,981	50,904,555	11,666,426	1,692,103	984,456	1,843,031	1,656,193	5,490,643	Religious doctrine document
อื่น ๆ	62,570,981	61,716,373	854,608	161,392	104,891	175,583	66,941	345,800	Others

^{1/} ตอบได้มากกว่า 1 คำตอบ

^{1/} More than one answer was possible

ตารางที่ 18 จำนวนประชากรอายุตั้งแต่ 6 ปีขึ้นไป จำแนกตามประเภทหนังสือที่อ่าน ความถี่ของการอ่านหนังสือ เพศ เขตการปกครอง และภาค พ.ศ. 2554 (ต่อ)

Table 18 Number of population, aged 6 years and over by type of publication, frequency of reading, sex, area and region, 2011 (Contd.)

ประเภทหนังสือที่อ่าน ^{1/} เขต เขตการปกครอง และภาค	ความถี่ของการอ่านหนังสือ Frequency of reading								Type of publication ^{1/} , sex, area and region
	รวม Total	ไม่อ่าน Not read	อ่าน Read						
			รวม Total	ทุกวัน Everyday	สัปดาห์ละ 4 - 6 วัน 4 - 6 days/week	สัปดาห์ละ 2 - 3 วัน 2 - 3 days/week	สัปดาห์ละ 1 วัน 1 day/week	นาน ๆ ครั้ง Occasionally	
ชาย									
หนังสือพิมพ์	30,620,431	16,518,349	14,102,082	3,708,255	1,668,129	3,085,604	1,100,740	4,539,354	Newspaper
นิตยสาร	30,620,431	24,723,751	5,896,680	387,346	504,268	1,145,276	787,562	3,072,228	Magazine
วารสาร/เอกสารประเภทอื่น ๆ ที่ออกเป็นประจำ	30,620,431	24,448,433	6,171,998	206,838	310,577	703,067	605,976	4,345,541	Journal/regularity publish document
นวนิยาย/การ์ตูน/หนังสืออ่านเล่นต่าง ๆ	30,620,431	23,630,403	6,990,028	539,519	644,970	1,766,322	970,187	3,069,031	Novel/cartoon/story
แบบเรียน/ตำราเรียนตามหลักสูตร	30,620,431	23,848,815	6,771,616	1,912,334	1,524,244	2,055,314	589,205	690,519	Textbook
ตำราหนังสือ/เอกสารที่ให้ความรู้ (ไม่รวมแบบเรียน/ตำราเรียนตามหลักสูตร)	30,620,431	22,878,186	7,742,245	939,880	882,715	1,649,623	859,451	3,410,575	Book (excluding textbook)
หนังสือ/เอกสารเกี่ยวกับคำสอนทางศาสนา	30,620,431	25,592,336	5,028,095	644,464	411,966	736,122	711,886	2,523,657	Religious doctrine document
อื่น ๆ	30,620,431	30,179,313	441,118	76,345	55,259	91,881	37,223	180,409	Others
หญิง									
หนังสือพิมพ์	31,950,550	18,830,513	13,120,037	3,271,929	1,584,165	2,881,448	1,076,138	4,306,357	Newspaper
นิตยสาร	31,950,550	22,557,532	9,393,018	784,513	952,133	2,321,111	1,451,212	3,884,050	Magazine
วารสาร/เอกสารประเภทอื่น ๆ ที่ออกเป็นประจำ	31,950,550	25,393,077	6,557,473	229,159	376,534	827,288	706,864	4,417,627	Journal/regularity publish document
นวนิยาย/การ์ตูน/หนังสืออ่านเล่นต่าง ๆ	31,950,550	23,582,180	8,368,370	661,006	893,546	2,212,444	1,310,551	3,290,824	Novel/cartoon/story
แบบเรียน/ตำราเรียนตามหลักสูตร	31,950,550	24,806,234	7,144,316	2,309,341	1,746,737	2,025,984	493,017	569,237	Textbook
ตำราหนังสือ/เอกสารที่ให้ความรู้ (ไม่รวมแบบเรียน/ตำราเรียนตามหลักสูตร)	31,950,550	23,985,323	7,965,227	1,039,533	1,037,447	1,759,571	933,783	3,194,893	Book (excluding textbook)
หนังสือ/เอกสารเกี่ยวกับคำสอนทางศาสนา	31,950,550	25,312,219	6,638,331	1,047,639	572,490	1,106,909	944,307	2,966,987	Religious doctrine document
อื่น ๆ	31,950,550	31,537,060	413,490	85,047	49,632	83,702	29,718	165,391	Others

^{1/} ตอบได้มากกว่า 1 คำตอบ

^{1/} More than one answer was possible

ตารางที่ 18 จำนวนประชากรอายุตั้งแต่ 6 ปีขึ้นไป จำแนกตามประเภทหนังสือที่อ่าน ความถี่ของการอ่านหนังสือ เพศ เขตการปกครอง และภาค พ.ศ. 2554 (ต่อ)

Table 18 Number of population, aged 6 years and over by type of publication, frequency of reading, sex, area and region, 2011 (Contd.)

ประเภทหนังสือที่อ่าน ^{1/} เพศ เขตการปกครอง และภาค	ความถี่ของการอ่านหนังสือ Frequency of reading								Type of publication ^{1/} , sex, area and region
	รวม Total	ไม่อ่าน Not read	อ่าน Read						
			รวม Total	ทุกวัน Everyday	สัปดาห์ละ 4 - 6 วัน 4 - 6 days/week	สัปดาห์ละ 2 - 3 วัน 2 - 3 days/week	สัปดาห์ละ 1 วัน 1 day/week	นาน ๆ ครั้ง Occasionally	
ในเขตเทศบาล									
หนังสือพิมพ์	21,478,269	9,402,310	12,075,959	4,687,900	1,643,440	2,691,774	703,240	2,349,605	Newspaper
นิตยสาร	21,478,269	14,291,326	7,186,943	801,355	828,333	1,890,181	952,668	2,714,406	Magazine
วารสาร/เอกสารประเภทอื่น ๆ ที่ออกเป็นประจำ	21,478,269	16,350,818	5,127,451	273,569	405,972	749,498	571,741	3,126,671	Journal/regularity publish document
นวนิยาย/การ์ตูน/หนังสืออ่านเล่นต่าง ๆ	21,478,269	15,625,398	5,852,871	712,319	647,981	1,596,589	775,689	2,120,294	Novel/cartoon/story
แบบเรียน/ตำราเรียนตามหลักสูตร	21,478,269	16,454,521	5,023,748	1,757,423	1,202,376	1,285,658	335,492	442,799	Textbook
ตำราหนังสือ/เอกสารที่ให้ความรู้ (ไม่รวมแบบเรียน/ตำราเรียนตามหลักสูตร)	21,478,269	15,236,655	6,241,614	1,022,453	819,285	1,443,574	675,102	2,281,200	Book (excluding textbook)
หนังสือ/เอกสารเกี่ยวกับคำสอนทางศาสนา	21,478,269	16,971,593	4,506,676	782,440	340,227	627,071	536,685	2,220,254	Religious doctrine document
อื่น ๆ	21,478,269	21,082,617	395,652	108,438	60,110	100,103	28,355	98,645	Others
นอกเขตเทศบาล									
หนังสือพิมพ์	41,092,712	25,946,552	15,146,160	2,292,284	1,608,853	3,275,279	1,473,638	6,496,106	Newspaper
นิตยสาร	41,092,712	32,989,957	8,102,755	370,504	628,067	1,576,206	1,286,106	4,241,872	Magazine
วารสาร/เอกสารประเภทอื่น ๆ ที่ออกเป็นประจำ	41,092,712	33,490,692	7,602,020	162,428	281,140	780,856	741,099	5,636,497	Journal/regularity publish document
นวนิยาย/การ์ตูน/หนังสืออ่านเล่นต่าง ๆ	41,092,712	31,587,184	9,505,528	488,205	890,535	2,382,177	1,505,049	4,239,561	Novel/cartoon/story
แบบเรียน/ตำราเรียนตามหลักสูตร	41,092,712	32,200,528	8,892,184	2,464,252	2,068,605	2,795,641	746,730	816,956	Textbook
ตำราหนังสือ/เอกสารที่ให้ความรู้ (ไม่รวมแบบเรียน/ตำราเรียนตามหลักสูตร)	41,092,712	31,626,854	9,465,858	956,960	1,100,877	1,965,620	1,118,132	4,324,269	Book (excluding textbook)
หนังสือ/เอกสารเกี่ยวกับคำสอนทางศาสนา	41,092,712	33,932,961	7,159,751	909,663	644,229	1,215,960	1,119,509	3,270,389	Religious doctrine document
อื่น ๆ	41,092,712	40,633,756	458,956	52,954	44,781	75,480	38,586	247,155	Others

^{1/} ตอบได้มากกว่า 1 คำตอบ

^{1/} More than one answer was possible

ตารางที่ 18 จำนวนประชากรอายุตั้งแต่ 6 ปีขึ้นไป จำแนกตามประเภทหนังสือที่อ่าน ความถี่ของการอ่านหนังสือ เพศ เขตการปกครอง และภาค พ.ศ. 2554 (ต่อ)

Table 18 Number of population, aged 6 years and over by type of publication, frequency of reading, sex, area and region, 2011 (Contd.)

ประเภทหนังสือที่อ่าน ^{1/} เพศ เขตการปกครอง และภาค	ความถี่ของการอ่านหนังสือ Frequency of reading								Type of publication ^{1/} , sex, area and region
	รวม Total	ไม่อ่าน Not read	อ่าน Read						
			รวม Total	ทุกวัน Everyday	สัปดาห์ละ 4 - 6 วัน 4 - 6 days/week	สัปดาห์ละ 2 - 3 วัน 2 - 3 days/week	สัปดาห์ละ 1 วัน 1 day/week	นาน ๆ ครั้ง Occasionally	
กรุงเทพมหานคร									
หนังสือพิมพ์	6,400,451	2,154,779	4,245,672	2,188,247	635,583	898,028	116,601	407,213	Newspaper
นิตยสาร	6,400,451	3,805,336	2,595,115	397,323	372,775	777,900	304,320	742,796	Magazine
วารสาร/เอกสารประเภทอื่น ๆ ที่ออกเป็นประจำ	6,400,451	4,635,279	1,765,172	115,956	190,333	304,480	207,435	946,967	Journal/regularity publish document
นวนิยาย/การ์ตูน/หนังสืออ่านเล่นต่าง ๆ	6,400,451	4,609,761	1,790,690	358,242	248,774	514,055	185,274	484,345	Novel/cartoon/story
แบบเรียน/ตำราเรียนตามหลักสูตร	6,400,451	5,048,758	1,351,693	596,104	350,087	247,722	52,739	105,041	Textbook
ตำรา/หนังสือ/เอกสารที่ให้ความรู้ (ไม่รวมแบบเรียน/ตำราเรียนตามหลักสูตร)	6,400,451	4,420,272	1,980,179	404,931	318,656	493,790	174,619	588,183	Book (excluding textbook)
หนังสือ/เอกสารเกี่ยวกับคำสอนทางศาสนา	6,400,451	4,736,142	1,664,309	354,117	123,350	242,128	183,623	761,092	Religious doctrine document
อื่น ๆ	6,400,451	6,277,154	123,297	31,784	15,991	38,983	4,536	32,003	Others

1/ ตอบได้มากกว่า 1 คำตอบ

1/ More than one answer was possible

ตารางที่ 18 จำนวนประชากรอายุตั้งแต่ 6 ปีขึ้นไป จำแนกตามประเภทหนังสือที่อ่าน ความถี่ของการอ่านหนังสือ เพศ เขตการปกครอง และภาค พ.ศ. 2554 (ต่อ)

Table 18 Number of population, aged 6 years and over by type of publication, frequency of reading, sex, area and region, 2011 (Contd.)

ประเภทหนังสือที่อ่าน ^{1/} เขต เขตการปกครอง และภาค	ความถี่ของการอ่านหนังสือ Frequency of reading								Type of publication ^{1/} , sex, area and region
	รวม Total	ไม่อ่าน Not read	อ่าน Read						
			รวม Total	ทุกวัน Everyday	สัปดาห์ละ 4 - 6 วัน 4 - 6 days/week	สัปดาห์ละ 2 - 3 วัน 2 - 3 days/week	สัปดาห์ละ 1 วัน 1 day/week	นาน ๆ ครั้ง Occasionally	
ชาย									
หนังสือพิมพ์	2,948,775	896,000	2,052,775	1,090,664	309,657	420,110	51,286	181,059	Newspaper
นิตยสาร	2,948,775	2,021,929	926,846	117,350	139,805	238,686	99,070	331,935	Magazine
วารสาร/เอกสารประเภทอื่น ๆ ที่ออกเป็นประจำ	2,948,775	2,168,890	779,885	49,838	76,079	138,617	85,233	430,117	Journal/regularity publish document
นวนิยาย/การ์ตูน/หนังสืออ่านเล่นต่าง ๆ	2,948,775	2,159,176	789,599	172,944	92,594	227,729	80,899	215,434	Novel/cartoon/story
แบบเรียน/ตำราเรียนตามหลักสูตร	2,948,775	2,281,864	666,911	283,658	162,300	132,971	31,414	56,567	Textbook
ตำราหนังสือ/เอกสารที่ให้ความรู้ (ไม่รวมแบบเรียน/ตำราเรียนตามหลักสูตร)	2,948,775	2,002,506	946,269	189,656	139,873	239,332	80,265	297,143	Book (excluding textbook)
หนังสือ/เอกสารเกี่ยวกับคำสอนทางศาสนา	2,948,775	2,260,246	688,529	122,687	53,269	93,694	86,638	332,241	Religious doctrine document
อื่น ๆ	2,948,775	2,892,857	55,918	13,812	9,115	13,314	3,918	15,760	Others
หญิง									
หนังสือพิมพ์	3,451,676	1,258,779	2,192,897	1,097,583	325,926	477,919	65,315	226,154	Newspaper
นิตยสาร	3,451,676	1,783,407	1,668,269	279,973	232,970	539,214	205,250	410,861	Magazine
วารสาร/เอกสารประเภทอื่น ๆ ที่ออกเป็นประจำ	3,451,676	2,466,389	985,287	66,118	114,254	165,863	122,202	516,850	Journal/regularity publish document
นวนิยาย/การ์ตูน/หนังสืออ่านเล่นต่าง ๆ	3,451,676	2,450,586	1,001,090	185,298	156,180	286,326	104,375	268,912	Novel/cartoon/story
แบบเรียน/ตำราเรียนตามหลักสูตร	3,451,676	2,766,895	684,781	312,445	187,787	114,750	21,325	48,474	Textbook
ตำราหนังสือ/เอกสารที่ให้ความรู้ (ไม่รวมแบบเรียน/ตำราเรียนตามหลักสูตร)	3,451,676	2,417,765	1,033,911	215,275	178,783	254,458	94,354	291,041	Book (excluding textbook)
หนังสือ/เอกสารเกี่ยวกับคำสอนทางศาสนา	3,451,676	2,475,896	975,780	231,430	70,080	148,434	96,985	428,851	Religious doctrine document
อื่น ๆ	3,451,676	3,384,296	67,380	17,972	6,876	25,669	619	16,243	Others

^{1/} ตอบได้มากกว่า 1 คำตอบ

^{1/} More than one answer was possible

ตารางที่ 18 จำนวนประชากรอายุตั้งแต่ 6 ปีขึ้นไป จำแนกตามประเภทหนังสือที่อ่าน ความถี่ของการอ่านหนังสือ เพศ เขตการปกครอง และภาค พ.ศ. 2554 (ต่อ)

Table 18 Number of population, aged 6 years and over by type of publication, frequency of reading, sex, area and region, 2011 (Contd.)

ประเภทหนังสือที่อ่าน ^{1/} เพศ เขตการปกครอง และภาค	ความถี่ของการอ่านหนังสือ Frequency of reading								Type of publication ^{1/} , sex, area and region
	รวม Total	ไม่อ่าน Not read	อ่าน Read						
			รวม Total	ทุกวัน Everyday	สัปดาห์ละ 4 - 6 วัน 4 - 6 days/week	สัปดาห์ละ 2 - 3 วัน 2 - 3 days/week	สัปดาห์ละ 1 วัน 1 day/week	นาน ๆ ครั้ง Occasionally	
ภาคกลาง (ไม่รวมกรุงเทพมหานคร)									Central region (excluding Bangkok metropolis)
หนังสือพิมพ์	14,954,601	7,157,856	7,796,745	2,517,388	1,047,069	1,904,135	560,137	1,768,017	Newspaper
นิตยสาร	14,954,601	11,370,054	3,584,547	279,663	378,409	852,849	578,549	1,495,078	Magazine
วารสาร/เอกสารประเภทอื่น ๆ ที่ออกเป็นประจำ	14,954,601	12,653,024	2,301,577	104,571	130,888	274,369	275,589	1,516,159	Journal/regularity publish document
นวนิยาย/การ์ตูน/หนังสืออ่านเล่นต่าง ๆ	14,954,601	11,422,086	3,532,515	311,699	359,401	994,531	505,328	1,361,556	Novel/cartoon/story
แบบเรียน/ตำราเรียนตามหลักสูตร	14,954,601	12,077,363	2,877,238	1,021,461	661,911	822,150	194,741	176,975	Textbook
ตำรา/หนังสือ/เอกสารที่ให้ความรู้ (ไม่รวมแบบเรียน/ตำราเรียนตามหลักสูตร)	14,954,601	11,772,545	3,182,056	382,853	380,621	685,149	374,563	1,358,870	Book (excluding textbook)
หนังสือ/เอกสารเกี่ยวกับคำสอนทางศาสนา	14,954,601	12,744,392	2,210,209	337,503	188,065	324,663	250,010	1,109,968	Religious doctrine document
อื่น ๆ	14,954,601	14,790,205	164,396	30,885	26,816	30,884	8,278	67,533	Others

^{1/} ตอบได้มากกว่า 1 คำตอบ

^{1/} More than one answer was possible

ตารางที่ 18 จำนวนประชากรอายุตั้งแต่ 6 ปีขึ้นไป จำแนกตามประเภทหนังสือที่อ่าน ความถี่ของการอ่านหนังสือ เพศ เขตการปกครอง และภาค พ.ศ. 2554 (ต่อ)

Table 18 Number of population, aged 6 years and over by type of publication, frequency of reading, sex, area and region, 2011 (Contd.)

ประเภทหนังสือที่อ่าน ^{1/} เขต เขตการปกครอง และภาค	ความถี่ของการอ่านหนังสือ Frequency of reading								Type of publication ^{1/} , sex, area and region
	รวม Total	ไม่อ่าน Not read	อ่าน Read						
			รวม Total	ทุกวัน Everyday	สัปดาห์ละ 4 - 6 วัน 4 - 6 days/week	สัปดาห์ละ 2 - 3 วัน 2 - 3 days/week	สัปดาห์ละ 1 วัน 1 day/week	นาน ๆ ครั้ง Occasionally	
ชาย									
หนังสือพิมพ์	7,260,334	3,187,523	4,072,811	1,379,713	569,532	990,770	268,744	864,053	Newspaper
นิตยสาร	7,260,334	5,925,599	1,334,735	101,454	116,247	281,401	194,297	641,336	Magazine
วารสาร/เอกสารประเภทอื่น ๆ ที่ออกเป็นประจำ	7,260,334	6,158,620	1,101,714	47,950	67,528	118,897	131,448	735,892	Journal/regularity publish document
นวนิยาย/การ์ตูน/หนังสืออ่านเล่นต่าง ๆ	7,260,334	5,660,685	1,599,649	147,201	166,689	445,065	200,164	640,530	Novel/cartoon/story
แบบเรียน/ตำราเรียนตามหลักสูตร	7,260,334	5,866,393	1,393,941	469,845	320,214	408,921	100,354	94,608	Textbook
ตำรา/หนังสือ/เอกสารที่ให้ความรู้ (ไม่รวมแบบเรียน/ตำราเรียนตามหลักสูตร)	7,260,334	5,649,289	1,611,045	190,133	187,776	346,568	189,156	697,413	Book (excluding textbook)
หนังสือ/เอกสารเกี่ยวกับคำสอนทางศาสนา	7,260,334	6,331,853	928,481	119,416	70,178	120,408	110,330	508,149	Religious doctrine document
อื่น ๆ	7,260,334	7,182,481	77,853	14,693	11,298	18,164	2,681	31,017	Others
หญิง									
หนังสือพิมพ์	7,694,267	3,970,333	3,723,934	1,137,676	477,536	913,365	291,393	903,963	Newspaper
นิตยสาร	7,694,267	5,444,455	2,249,812	178,209	262,161	571,448	384,252	853,741	Magazine
วารสาร/เอกสารประเภทอื่น ๆ ที่ออกเป็นประจำ	7,694,267	6,494,404	1,199,863	56,622	63,360	155,472	144,141	780,268	Journal/regularity publish document
นวนิยาย/การ์ตูน/หนังสืออ่านเล่นต่าง ๆ	7,694,267	5,761,401	1,932,866	164,498	192,712	549,466	305,163	721,027	Novel/cartoon/story
แบบเรียน/ตำราเรียนตามหลักสูตร	7,694,267	6,210,970	1,483,297	551,616	341,698	413,229	94,387	82,367	Textbook
ตำรา/หนังสือ/เอกสารที่ให้ความรู้ (ไม่รวมแบบเรียน/ตำราเรียนตามหลักสูตร)	7,694,267	6,123,256	1,571,011	192,720	192,845	338,581	185,408	661,458	Book (excluding textbook)
หนังสือ/เอกสารเกี่ยวกับคำสอนทางศาสนา	7,694,267	6,412,540	1,281,727	218,087	117,887	204,254	139,679	601,819	Religious doctrine document
อื่น ๆ	7,694,267	7,607,724	86,543	16,192	15,518	12,720	5,597	36,516	Others

^{1/} ตอบได้มากกว่า 1 คำตอบ

^{1/} More than one answer was possible

ตารางที่ 18 จำนวนประชากรอายุตั้งแต่ 6 ปีขึ้นไป จำแนกตามประเภทหนังสือที่อ่าน ความถี่ของการอ่านหนังสือ เพศ เขตการปกครอง และภาค พ.ศ. 2554 (ต่อ)

Table 18 Number of population, aged 6 years and over by type of publication, frequency of reading, sex, area and region, 2011 (Contd.)

ประเภทหนังสือที่อ่าน ^{1/} เพศ เขตการปกครอง และภาค	ความถี่ของการอ่านหนังสือ Frequency of reading								Type of publication ^{1/} , sex, area and region
	รวม Total	ไม่อ่าน Not read	อ่าน Read						
			รวม Total	ทุกวัน Everyday	สัปดาห์ละ 4 - 6 วัน 4 - 6 days/week	สัปดาห์ละ 2 - 3 วัน 2 - 3 days/week	สัปดาห์ละ 1 วัน 1 day/week	นาน ๆ ครั้ง Occasionally	
ในเขตเทศบาล									
Municipal area									
หนังสือพิมพ์	5,459,243	2,276,934	3,182,309	1,218,479	462,226	741,742	213,147	546,715	Newspaper
นิตยสาร	5,459,243	3,818,729	1,640,514	132,644	187,724	424,719	265,667	629,761	Magazine
วารสาร/เอกสารประเภทอื่น ๆ ที่ออกเป็นประจำ	5,459,243	4,419,076	1,040,167	47,422	65,470	122,492	135,737	669,046	Journal/regularity publish document
นวนิยาย/การ์ตูน/หนังสืออ่านเล่นต่าง ๆ	5,459,243	4,013,107	1,446,136	141,607	146,059	412,147	203,683	542,640	Novel/cartoon/story
แบบเรียน/ตำราเรียนตามหลักสูตร	5,459,243	4,343,501	1,115,742	410,813	246,851	299,458	77,641	80,980	Textbook
ตำราหนังสือ/เอกสารที่ให้ความรู้ (ไม่รวมแบบเรียน/ตำราเรียนตามหลักสูตร)	5,459,243	4,114,328	1,344,915	169,179	151,661	321,156	161,993	540,926	Book (excluding textbook)
หนังสือ/เอกสารเกี่ยวกับคำสอนทางศาสนา	5,459,243	4,558,590	900,653	134,470	61,203	113,961	97,139	493,880	Religious doctrine document
อื่น ๆ	5,459,243	5,410,465	48,778	7,986	10,980	12,740	1,299	15,773	Others
นอกเขตเทศบาล									
Non - municipal area									
หนังสือพิมพ์	9,495,358	4,880,922	4,614,436	1,298,909	584,843	1,162,393	346,990	1,221,301	Newspaper
นิตยสาร	9,495,358	7,551,325	1,944,033	147,019	190,685	428,130	312,882	865,317	Magazine
วารสาร/เอกสารประเภทอื่น ๆ ที่ออกเป็นประจำ	9,495,358	8,233,948	1,261,410	57,150	65,418	151,877	139,852	847,113	Journal/regularity publish document
นวนิยาย/การ์ตูน/หนังสืออ่านเล่นต่าง ๆ	9,495,358	7,408,979	2,086,379	170,092	213,342	582,384	301,644	818,916	Novel/cartoon/story
แบบเรียน/ตำราเรียนตามหลักสูตร	9,495,358	7,733,862	1,761,496	610,648	415,061	522,693	117,100	95,995	Textbook
ตำราหนังสือ/เอกสารที่ให้ความรู้ (ไม่รวมแบบเรียน/ตำราเรียนตามหลักสูตร)	9,495,358	7,658,218	1,837,140	213,674	228,960	363,992	212,570	817,944	Book (excluding textbook)
หนังสือ/เอกสารเกี่ยวกับคำสอนทางศาสนา	9,495,358	8,185,803	1,309,555	203,033	126,862	210,702	152,871	616,088	Religious doctrine document
อื่น ๆ	9,495,358	9,379,740	115,618	22,899	15,836	18,144	6,979	51,760	Others

^{1/} ตอบได้มากกว่า 1 คำตอบ

^{1/} More than one answer was possible

ตารางที่ 18 จำนวนประชากรอายุตั้งแต่ 6 ปีขึ้นไป จำแนกตามประเภทหนังสือที่อ่าน ความถี่ของการอ่านหนังสือ เพศ เขตการปกครอง และภาค พ.ศ. 2554 (ต่อ)

Table 18 Number of population, aged 6 years and over by type of publication, frequency of reading, sex, area and region, 2011 (Contd.)

ประเภทหนังสือที่อ่าน ^{1/} เพศ เขตการปกครอง และภาค	ความถี่ของการอ่านหนังสือ Frequency of reading								Type of publication ^{1/} , sex, area and region
	รวม Total	ไม่อ่าน Not read	อ่าน Read						
			รวม Total	ทุกวัน Everyday	สัปดาห์ละ 4 - 6 วัน 4 - 6 days/week	สัปดาห์ละ 2 - 3 วัน 2 - 3 days/week	สัปดาห์ละ 1 วัน 1 day/week	นาน ๆ ครั้ง Occasionally	
ภาคเหนือ Northern region									
หนังสือพิมพ์	11,422,990	6,324,042	5,098,948	814,113	533,213	1,119,249	486,483	2,145,889	Newspaper
นิตยสาร	11,422,990	8,648,163	2,774,827	131,576	177,727	605,565	355,852	1,504,107	Magazine
วารสาร/เอกสารประเภทอื่น ๆ ที่ออกเป็นประจำ	11,422,990	8,797,236	2,625,754	44,243	93,803	290,786	176,731	2,020,191	Journal/regularity publish document
นวนิยาย/การ์ตูน/หนังสืออ่านเล่นต่าง ๆ	11,422,990	8,370,229	3,052,761	181,081	266,946	829,614	408,471	1,366,648	Novel/cartoon/story
แบบเรียน/ตำราเรียนตามหลักสูตร	11,422,990	8,857,191	2,565,799	631,839	640,326	774,778	214,939	303,917	Textbook
ตำรา/หนังสือ/เอกสารที่ให้ความรู้ (ไม่รวมแบบเรียน/ตำราเรียนตามหลักสูตร)	11,422,990	8,356,237	3,066,753	336,431	353,954	675,640	305,655	1,395,074	Book (excluding textbook)
หนังสือ/เอกสารเกี่ยวกับคำสอนทางศาสนา	11,422,990	9,555,054	1,867,936	182,242	130,105	280,238	202,842	1,072,508	Religious doctrine document
อื่น ๆ	11,422,990	11,234,679	188,311	33,856	24,519	36,608	17,587	75,741	Others

^{1/} ตอบได้มากกว่า 1 คำตอบ

^{1/} More than one answer was possible

ตารางที่ 18 จำนวนประชากรอายุตั้งแต่ 6 ปีขึ้นไป จำแนกตามประเภทหนังสือที่อ่าน ความถี่ของการอ่านหนังสือ เพศ เขตการปกครอง และภาค พ.ศ. 2554 (ต่อ)

Table 18 Number of population, aged 6 years and over by type of publication, frequency of reading, sex, area and region, 2011 (Contd.)

ประเภทหนังสือที่อ่าน ^{1/} เขต เขตการปกครอง และภาค	ความถี่ของการอ่านหนังสือ Frequency of reading								Type of publication ^{1/} , sex, area and region
	รวม Total	ไม่อ่าน Not read	อ่าน Read						
			รวม Total	ทุกวัน Everyday	สัปดาห์ละ 4 - 6 วัน 4 - 6 days/week	สัปดาห์ละ 2 - 3 วัน 2 - 3 days/week	สัปดาห์ละ 1 วัน 1 day/week	นาน ๆ ครั้ง Occasionally	
ชาย									
หนังสือพิมพ์	5,626,550	3,010,505	2,616,045	428,327	268,524	584,418	249,611	1,085,164	Newspaper
นิตยสาร	5,626,550	4,500,860	1,125,690	48,653	62,560	216,767	127,784	669,926	Magazine
วารสาร/เอกสารประเภทอื่น ๆ ที่ออกเป็นประจำ	5,626,550	4,317,628	1,308,922	25,873	42,852	141,396	86,503	1,012,298	Journal/regularity publish document
นวนิยาย/การ์ตูน/หนังสืออ่านเล่นต่าง ๆ	5,626,550	4,183,619	1,442,931	78,257	111,822	397,284	172,363	683,204	Novel/cartoon/story
แบบเรียน/ตำราเรียนตามหลักสูตร	5,626,550	4,384,878	1,241,672	280,822	283,843	397,187	111,731	168,090	Textbook
ตำราหนังสือ/เอกสารที่ให้ความรู้ (ไม่รวมแบบเรียน/ตำราเรียนตามหลักสูตร)	5,626,550	4,091,924	1,534,626	150,183	162,885	317,814	157,831	745,913	Book (excluding textbook)
หนังสือ/เอกสารเกี่ยวกับคำสอนทางศาสนา	5,626,550	4,785,294	841,256	71,233	57,246	111,306	92,366	509,105	Religious doctrine document
อื่น ๆ	5,626,550	5,528,771	97,779	13,643	14,442	20,118	10,777	38,798	Others
หญิง									
หนังสือพิมพ์	5,796,440	3,313,537	2,482,903	385,786	264,688	534,831	236,872	1,060,725	Newspaper
นิตยสาร	5,796,440	4,147,303	1,649,137	82,923	115,167	388,798	228,068	834,181	Magazine
วารสาร/เอกสารประเภทอื่น ๆ ที่ออกเป็นประจำ	5,796,440	4,479,608	1,316,832	18,370	50,951	149,389	90,229	1,007,893	Journal/regularity publish document
นวนิยาย/การ์ตูน/หนังสืออ่านเล่นต่าง ๆ	5,796,440	4,186,610	1,609,830	102,824	155,124	432,330	236,108	683,444	Novel/cartoon/story
แบบเรียน/ตำราเรียนตามหลักสูตร	5,796,440	4,472,314	1,324,126	351,017	356,482	377,592	103,208	135,827	Textbook
ตำราหนังสือ/เอกสารที่ให้ความรู้ (ไม่รวมแบบเรียน/ตำราเรียนตามหลักสูตร)	5,796,440	4,264,313	1,532,127	186,247	191,070	357,826	147,824	649,160	Book (excluding textbook)
หนังสือ/เอกสารเกี่ยวกับคำสอนทางศาสนา	5,796,440	4,769,760	1,026,680	111,009	72,859	168,932	110,476	563,404	Religious doctrine document
อื่น ๆ	5,796,440	5,705,908	90,532	20,213	10,076	16,490	6,809	36,943	Others

1/ ตอบได้มากกว่า 1 คำตอบ

1/ More than one answer was possible

ตารางที่ 18 จำนวนประชากรอายุตั้งแต่ 6 ปีขึ้นไป จำแนกตามประเภทหนังสือที่อ่าน ความถี่ของการอ่านหนังสือ เพศ เขตการปกครอง และภาค พ.ศ. 2554 (ต่อ)

Table 18 Number of population, aged 6 years and over by type of publication, frequency of reading, sex, area and region, 2011 (Contd.)

ประเภทหนังสือที่อ่าน ^{1/} เพศ เขตการปกครอง และภาค	ความถี่ของการอ่านหนังสือ Frequency of reading								Type of publication ^{1/} , sex, area and region
	รวม Total	ไม่อ่าน Not read	อ่าน Read						
			รวม Total	ทุกวัน Everyday	สัปดาห์ละ 4 - 6 วัน 4 - 6 days/week	สัปดาห์ละ 2 - 3 วัน 2 - 3 days/week	สัปดาห์ละ 1 วัน 1 day/week	นาน ๆ ครั้ง Occasionally	
ในเขตเทศบาล									
Municipal area									
หนังสือพิมพ์	3,036,181	1,354,885	1,681,296	471,874	169,826	343,519	131,545	564,533	Newspaper
นิตยสาร	3,036,181	2,026,186	1,009,995	78,749	72,780	238,065	116,080	504,320	Magazine
วารสาร/เอกสารประเภทอื่น ๆ ที่ออกเป็นประจำ	3,036,181	2,202,505	833,676	22,406	36,648	97,762	61,314	615,547	Journal/regularity publish document
นวนิยาย/การ์ตูน/หนังสืออ่านเล่นต่าง ๆ	3,036,181	2,129,768	906,413	72,728	71,994	251,157	105,600	404,933	Novel/cartoon/story
แบบเรียน/ตำราเรียนตามหลักสูตร	3,036,181	2,269,122	767,059	213,577	167,608	225,529	61,032	99,314	Textbook
ตำราหนังสือ/เอกสารที่ให้ความรู้ (ไม่รวมแบบเรียน/ตำราเรียนตามหลักสูตร)	3,036,181	2,051,050	985,131	143,005	93,993	222,301	102,919	422,913	Book (excluding textbook)
หนังสือ/เอกสารเกี่ยวกับคำสอนทางศาสนา	3,036,181	2,426,951	609,230	80,601	38,464	84,292	63,535	342,337	Religious doctrine document
อื่น ๆ	3,036,181	2,944,680	91,501	17,547	14,394	25,641	9,767	24,152	Others
นอกเขตเทศบาล									
Non - municipal area									
หนังสือพิมพ์	8,386,809	4,969,157	3,417,652	342,240	363,387	775,731	354,938	1,581,356	Newspaper
นิตยสาร	8,386,809	6,621,977	1,764,832	52,827	104,947	367,500	239,772	999,787	Magazine
วารสาร/เอกสารประเภทอื่น ๆ ที่ออกเป็นประจำ	8,386,809	6,594,731	1,792,078	21,837	57,155	193,024	115,418	1,404,644	Journal/regularity publish document
นวนิยาย/การ์ตูน/หนังสืออ่านเล่นต่าง ๆ	8,386,809	6,240,461	2,146,348	108,353	194,952	578,457	302,871	961,715	Novel/cartoon/story
แบบเรียน/ตำราเรียนตามหลักสูตร	8,386,809	6,588,069	1,798,740	418,262	472,718	549,249	153,907	204,603	Textbook
ตำราหนังสือ/เอกสารที่ให้ความรู้ (ไม่รวมแบบเรียน/ตำราเรียนตามหลักสูตร)	8,386,809	6,305,187	2,081,622	193,426	259,962	453,339	202,735	972,161	Book (excluding textbook)
หนังสือ/เอกสารเกี่ยวกับคำสอนทางศาสนา	8,386,809	7,128,103	1,258,706	101,641	91,641	195,946	139,307	730,171	Religious doctrine document
อื่น ๆ	8,386,809	8,289,999	96,810	16,309	10,125	10,967	7,820	51,589	Others

^{1/} ตอบได้มากกว่า 1 คำตอบ

^{1/} More than one answer was possible

ตารางที่ 18 จำนวนประชากรอายุตั้งแต่ 6 ปีขึ้นไป จำแนกตามประเภทหนังสือที่อ่าน ความถี่ของการอ่านหนังสือ เพศ เขตการปกครอง และภาค พ.ศ. 2554 (ต่อ)

Table 18 Number of population, aged 6 years and over by type of publication, frequency of reading, sex, area and region, 2011 (Contd.)

ประเภทหนังสือที่อ่าน ^{1/} เพศ เขตการปกครอง และภาค	ความถี่ของการอ่านหนังสือ Frequency of reading								Type of publication ^{1/} , sex, area and region
	รวม Total	ไม่อ่าน Not read	อ่าน Read						
			รวม Total	ทุกวัน Everyday	สัปดาห์ละ 4 - 6 วัน 4 - 6 days/week	สัปดาห์ละ 2 - 3 วัน 2 - 3 days/week	สัปดาห์ละ 1 วัน 1 day/week	นาน ๆ ครั้ง Occasionally	
ภาคตะวันออกเฉียงเหนือ									Northeastern region
หนังสือพิมพ์	21,182,129	14,281,959	6,900,170	938,615	668,825	1,320,509	677,984	3,294,236	Newspaper
นิตยสาร	21,182,129	16,657,361	4,524,768	245,813	329,932	850,727	758,057	2,340,239	Magazine
วารสาร/เอกสารประเภทอื่น ๆ ที่ออกเป็นประจำ	21,182,129	16,849,038	4,333,091	109,177	190,700	402,163	453,195	3,177,857	Journal/regularity publish document
นวนิยาย/การ์ตูน/หนังสืออ่านเล่นต่าง ๆ	21,182,129	16,124,528	5,057,601	226,930	436,425	1,114,771	844,248	2,435,226	Novel/cartoon/story
แบบเรียน/ตำราเรียนตามหลักสูตร	21,182,129	16,161,742	5,020,387	1,181,092	1,206,539	1,643,309	467,700	521,748	Textbook
ตำรา/หนังสือ/เอกสารที่ให้ความรู้ (ไม่รวมแบบเรียน/ตำราเรียนตามหลักสูตร)	21,182,129	15,826,794	5,355,335	481,780	581,339	1,081,877	668,975	2,541,364	Book (excluding textbook)
หนังสือ/เอกสารเกี่ยวกับคำสอนทางศาสนา	21,182,129	17,670,191	3,511,938	374,575	245,734	590,678	550,588	1,750,364	Religious doctrine document
อื่น ๆ	21,182,129	20,860,497	321,632	53,836	27,197	57,959	32,012	150,629	Others

^{1/} ตอบได้มากกว่า 1 คำตอบ

^{1/} More than one answer was possible

ตารางที่ 18 จำนวนประชากรอายุตั้งแต่ 6 ปีขึ้นไป จำแนกตามประเภทหนังสือที่อ่าน ความถี่ของการอ่านหนังสือ เพศ เขตการปกครอง และภาค พ.ศ. 2554 (ต่อ)

Table 18 Number of population, aged 6 years and over by type of publication, frequency of reading, sex, area and region, 2011 (Contd.)

ประเภทหนังสือที่อ่าน ^{1/} เขต เขตการปกครอง และภาค	ความถี่ของการอ่านหนังสือ Frequency of reading								Type of publication ^{1/} , sex, area and region
	รวม Total	ไม่อ่าน Not read	อ่าน Read						
			รวม Total	ทุกวัน Everyday	สัปดาห์ละ 4 - 6 วัน 4 - 6 days/week	สัปดาห์ละ 2 - 3 วัน 2 - 3 days/week	สัปดาห์ละ 1 วัน 1 day/week	นาน ๆ ครั้ง Occasionally	
ชาย									
หนังสือพิมพ์	10,522,330	6,850,593	3,671,737	514,481	328,595	709,991	361,411	1,757,259	Newspaper
นิตยสาร	10,522,330	8,705,665	1,816,665	83,041	120,370	277,437	274,703	1,061,114	Magazine
วารสาร/เอกสารประเภทอื่น ๆ ที่ออกเป็นประจำ	10,522,330	8,370,640	2,151,690	55,232	89,281	185,399	214,043	1,607,734	Journal/regularity publish document
นวนิยาย/การ์ตูน/หนังสืออ่านเล่นต่าง ๆ	10,522,330	8,202,918	2,319,412	86,231	176,953	478,721	373,970	1,203,537	Novel/cartoon/story
แบบเรียน/ตำราเรียนตามหลักสูตร	10,522,330	8,071,275	2,451,055	511,792	569,453	816,281	267,429	286,100	Textbook
ตำราหนังสือ/เอกสารที่ให้ความรู้ (ไม่รวมแบบเรียน/ตำราเรียนตามหลักสูตร)	10,522,330	7,891,163	2,631,167	233,685	262,719	520,496	305,784	1,308,483	Book (excluding textbook)
หนังสือ/เอกสารเกี่ยวกับคำสอนทางศาสนา	10,522,330	9,064,616	1,457,714	125,770	90,836	238,438	214,464	788,206	Religious doctrine document
อื่น ๆ	10,522,330	10,338,552	183,778	27,630	18,010	37,640	16,191	84,307	Others
หญิง									
หนังสือพิมพ์	10,659,799	7,431,366	3,228,433	424,134	340,230	610,518	316,574	1,536,977	Newspaper
นิตยสาร	10,659,799	7,951,696	2,708,103	162,772	209,563	573,290	483,354	1,279,125	Magazine
วารสาร/เอกสารประเภทอื่น ๆ ที่ออกเป็นประจำ	10,659,799	8,478,397	2,181,402	53,944	101,418	216,763	239,152	1,570,123	Journal/regularity publish document
นวนิยาย/การ์ตูน/หนังสืออ่านเล่นต่าง ๆ	10,659,799	7,921,609	2,738,190	140,700	259,472	636,050	470,279	1,231,690	Novel/cartoon/story
แบบเรียน/ตำราเรียนตามหลักสูตร	10,659,799	8,090,466	2,569,333	669,300	637,086	827,028	200,271	235,648	Textbook
ตำราหนังสือ/เอกสารที่ให้ความรู้ (ไม่รวมแบบเรียน/ตำราเรียนตามหลักสูตร)	10,659,799	7,935,631	2,724,168	248,095	318,620	561,381	363,191	1,232,881	Book (excluding textbook)
หนังสือ/เอกสารเกี่ยวกับคำสอนทางศาสนา	10,659,799	8,605,574	2,054,225	248,804	154,898	352,241	336,124	962,157	Religious doctrine document
อื่น ๆ	10,659,799	10,521,945	137,854	26,206	9,186	20,319	15,821	66,322	Others

^{1/} ตอบได้มากกว่า 1 คำตอบ

^{1/} More than one answer was possible

ตารางที่ 18 จำนวนประชากรอายุตั้งแต่ 6 ปีขึ้นไป จำแนกตามประเภทหนังสือที่อ่าน ความถี่ของการอ่านหนังสือ เพศ เขตการปกครอง และภาค พ.ศ. 2554 (ต่อ)

Table 18 Number of population, aged 6 years and over by type of publication, frequency of reading, sex, area and region, 2011 (Contd.)

ประเภทหนังสือที่อ่าน ^{1/} เพศ เขตการปกครอง และภาค	ความถี่ของการอ่านหนังสือ Frequency of reading								Type of publication ^{1/} , sex, area and region
	รวม Total	ไม่อ่าน Not read	อ่าน Read						
			รวม Total	ทุกวัน Everyday	สัปดาห์ละ 4 - 6 วัน 4 - 6 days/week	สัปดาห์ละ 2 - 3 วัน 2 - 3 days/week	สัปดาห์ละ 1 วัน 1 day/week	นาน ๆ ครั้ง Occasionally	
ในเขตเทศบาล									
Municipal area									
หนังสือพิมพ์	4,188,914	2,322,973	1,865,941	504,754	240,817	452,804	141,964	525,602	Newspaper
นิตยสาร	4,188,914	2,942,963	1,245,951	119,401	125,313	290,456	191,229	519,552	Magazine
วารสาร/เอกสารประเภทอื่น ๆ ที่ออกเป็นประจำ	4,188,914	3,187,606	1,001,308	53,372	73,946	140,720	118,567	614,703	Journal/regularity publish document
นวนิยาย/การ์ตูน/หนังสืออ่านเล่นต่าง ๆ	4,188,914	3,065,500	1,123,414	80,434	109,859	255,663	197,849	479,609	Novel/cartoon/story
แบบเรียน/ตำราเรียนตามหลักสูตร	4,188,914	3,025,605	1,163,309	289,973	308,917	353,409	101,091	109,918	Textbook
ตำราหนังสือ/เอกสารที่ให้ความรู้ (ไม่รวมแบบเรียน/ตำราเรียนตามหลักสูตร)	4,188,914	2,937,346	1,251,568	171,745	152,409	258,315	152,142	516,958	Book (excluding textbook)
หนังสือ/เอกสารเกี่ยวกับคำสอนทางศาสนา	4,188,914	3,485,307	703,607	94,278	52,924	101,814	100,282	354,309	Religious doctrine document
อื่น ๆ	4,188,914	4,089,021	99,893	40,543	15,729	15,618	11,765	16,238	Others
นอกเขตเทศบาล									
Non - municipal area									
หนังสือพิมพ์	16,993,215	11,958,986	5,034,229	433,861	428,008	867,705	536,020	2,768,634	Newspaper
นิตยสาร	16,993,215	13,714,398	3,278,817	126,412	204,620	560,270	566,828	1,820,688	Magazine
วารสาร/เอกสารประเภทอื่น ๆ ที่ออกเป็นประจำ	16,993,215	13,661,431	3,331,784	55,805	116,754	261,443	334,628	2,563,154	Journal/regularity publish document
นวนิยาย/การ์ตูน/หนังสืออ่านเล่นต่าง ๆ	16,993,215	13,059,028	3,934,187	146,496	326,566	859,109	646,400	1,955,617	Novel/cartoon/story
แบบเรียน/ตำราเรียนตามหลักสูตร	16,993,215	13,136,137	3,857,078	891,119	897,621	1,289,900	366,609	411,829	Textbook
ตำราหนังสือ/เอกสารที่ให้ความรู้ (ไม่รวมแบบเรียน/ตำราเรียนตามหลักสูตร)	16,993,215	12,889,449	4,103,766	310,035	428,930	823,562	516,833	2,024,406	Book (excluding textbook)
หนังสือ/เอกสารเกี่ยวกับคำสอนทางศาสนา	16,993,215	14,184,884	2,808,331	280,297	192,810	488,865	450,306	1,396,054	Religious doctrine document
อื่น ๆ	16,993,215	16,771,476	221,739	13,293	11,468	42,341	20,246	134,390	Others

^{1/} ตอบได้มากกว่า 1 คำตอบ

^{1/} More than one answer was possible

ตารางที่ 18 จำนวนประชากรอายุตั้งแต่ 6 ปีขึ้นไป จำแนกตามประเภทหนังสือที่อ่าน ความถี่ของการอ่านหนังสือ เพศ เขตการปกครอง และภาค พ.ศ. 2554 (ต่อ)

Table 18 Number of population, aged 6 years and over by type of publication, frequency of reading, sex, area and region, 2011 (Contd.)

ประเภทหนังสือที่อ่าน ^{1/} เพศ เขตการปกครอง และภาค	ความถี่ของการอ่านหนังสือ Frequency of reading								Type of publication ^{1/} , sex, area and region
	รวม Total	ไม่อ่าน Not read	อ่าน Read						
			รวม Total	ทุกวัน Everyday	สัปดาห์ละ 4 - 6 วัน 4 - 6 days/week	สัปดาห์ละ 2 - 3 วัน 2 - 3 days/week	สัปดาห์ละ 1 วัน 1 day/week	นาน ๆ ครั้ง Occasionally	
ภาคใต้ Southern region									
หนังสือพิมพ์	8,610,810	5,430,225	3,180,585	521,820	367,604	725,131	335,673	1,230,357	Newspaper
นิตยสาร	8,610,810	6,800,368	1,810,442	117,484	197,557	379,345	241,997	874,057	Magazine
วารสาร/เอกสารประเภทอื่น ๆ ที่ออกเป็นประจำ	8,610,810	6,906,933	1,703,877	62,049	81,388	258,557	199,890	1,101,993	Journal/regularity publish document
นวนิยาย/การ์ตูน/หนังสืออ่านเล่นต่าง ๆ	8,610,810	6,685,978	1,924,832	122,573	226,971	525,794	337,417	712,078	Novel/cartoon/story
แบบเรียน/ตำราเรียนตามหลักสูตร	8,610,810	6,509,995	2,100,815	791,179	412,118	593,339	152,104	152,075	Textbook
ตำรา/หนังสือ/เอกสารที่ให้ความรู้ (ไม่รวมแบบเรียน/ตำราเรียนตามหลักสูตร)	8,610,810	6,487,661	2,123,149	373,419	285,592	472,738	269,422	721,978	Book (excluding textbook)
หนังสือ/เอกสารเกี่ยวกับคำสอนทางศาสนา	8,610,810	6,198,776	2,412,034	443,666	297,202	405,324	469,131	796,712	Religious doctrine document
อื่น ๆ	8,610,810	8,553,839	56,971	11,031	10,369	11,149	4,528	19,894	Others

^{1/} ตอบได้มากกว่า 1 คำตอบ

^{1/} More than one answer was possible

ตารางที่ 18 จำนวนประชากรอายุตั้งแต่ 6 ปีขึ้นไป จำแนกตามประเภทหนังสือที่อ่าน ความถี่ของการอ่านหนังสือ เพศ เขตการปกครอง และภาค พ.ศ. 2554 (ต่อ)

Table 18 Number of population, aged 6 years and over by type of publication, frequency of reading, sex, area and region, 2011 (Contd.)

ประเภทหนังสือที่อ่าน ^{1/} เขต เขตการปกครอง และภาค	ความถี่ของการอ่านหนังสือ Frequency of reading								Type of publication ^{1/} , sex, area and region
	รวม Total	ไม่อ่าน Not read	อ่าน Read						
			รวม Total	ทุกวัน Everyday	สัปดาห์ละ 4 - 6 วัน 4 - 6 days/week	สัปดาห์ละ 2 - 3 วัน 2 - 3 days/week	สัปดาห์ละ 1 วัน 1 day/week	นาน ๆ ครั้ง Occasionally	
ชาย									
หนังสือพิมพ์	4,262,442	2,573,728	1,688,714	295,070	191,820	380,316	169,689	651,819	Newspaper
นิตยสาร	4,262,442	3,569,698	692,744	36,847	65,286	130,986	91,708	367,917	Magazine
วารสาร/เอกสารประเภทอื่น ๆ ที่ออกเป็นประจำ	4,262,442	3,432,654	829,788	27,944	34,837	118,757	88,750	559,500	Journal/regularity publish document
นวนิยาย/การ์ตูน/หนังสืออ่านเล่นต่าง ๆ	4,262,442	3,424,004	838,438	54,886	96,912	217,522	142,791	326,326	Novel/cartoon/story
แบบเรียน/ตำราเรียนตามหลักสูตร	4,262,442	3,244,405	1,018,037	366,216	188,434	299,954	78,278	85,154	Textbook
ตำราหนังสือ/เอกสารที่ให้ความรู้ (ไม่รวมแบบเรียน/ตำราเรียนตามหลักสูตร)	4,262,442	3,243,304	1,019,138	176,223	129,462	225,413	126,416	361,624	Book (excluding textbook)
หนังสือ/เอกสารเกี่ยวกับคำสอนทางศาสนา	4,262,442	3,150,327	1,112,115	205,358	140,437	172,275	208,089	385,956	Religious doctrine document
อื่น ๆ	4,262,442	4,236,652	25,790	6,567	2,394	2,645	3,656	10,527	Others
หญิง									
หนังสือพิมพ์	4,348,368	2,856,497	1,491,871	226,750	175,784	344,815	165,984	578,538	Newspaper
นิตยสาร	4,348,368	3,230,670	1,117,698	80,637	132,272	248,360	150,289	506,141	Magazine
วารสาร/เอกสารประเภทอื่น ๆ ที่ออกเป็นประจำ	4,348,368	3,474,279	874,089	34,105	46,551	139,800	111,140	542,493	Journal/regularity publish document
นวนิยาย/การ์ตูน/หนังสืออ่านเล่นต่าง ๆ	4,348,368	3,261,973	1,086,395	67,686	130,059	308,272	194,626	385,752	Novel/cartoon/story
แบบเรียน/ตำราเรียนตามหลักสูตร	4,348,368	3,265,589	1,082,779	424,963	223,684	293,385	73,826	66,921	Textbook
ตำราหนังสือ/เอกสารที่ให้ความรู้ (ไม่รวมแบบเรียน/ตำราเรียนตามหลักสูตร)	4,348,368	3,244,357	1,104,011	197,196	156,130	247,325	143,006	360,354	Book (excluding textbook)
หนังสือ/เอกสารเกี่ยวกับคำสอนทางศาสนา	4,348,368	3,048,449	1,299,919	238,308	156,765	233,048	261,042	410,756	Religious doctrine document
อื่น ๆ	4,348,368	4,317,187	31,181	4,464	7,975	8,504	872	9,367	Others

^{1/} ตอบได้มากกว่า 1 คำตอบ

^{1/} More than one answer was possible

ตารางที่ 18 จำนวนประชากรอายุตั้งแต่ 6 ปีขึ้นไป จำแนกตามประเภทหนังสือที่อ่าน ความถี่ของการอ่านหนังสือ เพศ เขตการปกครอง และภาค พ.ศ. 2554 (ต่อ)

Table 18 Number of population, aged 6 years and over by type of publication, frequency of reading, sex, area and region, 2011 (Contd.)

ประเภทหนังสือที่อ่าน ^{1/} เพศ เขตการปกครอง และภาค	ความถี่ของการอ่านหนังสือ Frequency of reading								Type of publication ^{1/} , sex, area and region
	รวม Total	ไม่อ่าน Not read	อ่าน Read						
			รวม Total	ทุกวัน Everyday	สัปดาห์ละ 4 - 6 วัน 4 - 6 days/week	สัปดาห์ละ 2 - 3 วัน 2 - 3 days/week	สัปดาห์ละ 1 วัน 1 day/week	นาน ๆ ครั้ง Occasionally	
ในเขตเทศบาล									
Municipal area									
หนังสือพิมพ์	2,393,480	1,292,738	1,100,742	304,547	134,989	255,680	99,983	305,543	Newspaper
นิตยสาร	2,393,480	1,698,112	695,368	73,237	69,742	159,040	75,373	317,977	Magazine
วารสาร/เอกสารประเภทอื่น ๆ ที่ออกเป็นประจำ	2,393,480	1,906,352	487,128	34,413	39,575	84,044	48,688	280,408	Journal/regularity publish document
นวนิยาย/การ์ตูน/หนังสืออ่านเล่นต่าง ๆ	2,393,480	1,807,262	586,218	59,309	71,294	163,567	83,283	208,765	Novel/cartoon/story
แบบเรียน/ตำราเรียนตามหลักสูตร	2,393,480	1,767,535	625,945	246,957	128,913	159,540	42,989	47,546	Textbook
ตำรา/หนังสือ/เอกสารที่ให้ความรู้ (ไม่รวมแบบเรียน/ตำราเรียนตามหลักสูตร)	2,393,480	1,713,660	679,820	133,594	102,566	148,011	83,429	212,220	Book (excluding textbook)
หนังสือ/เอกสารเกี่ยวกับคำสอนทางศาสนา	2,393,480	1,764,604	628,876	118,973	64,286	84,876	92,105	268,636	Religious doctrine document
อื่น ๆ	2,393,480	2,361,298	32,182	10,577	3,017	7,122	987	10,480	Others
นอกเขตเทศบาล									
Non - municipal area									
หนังสือพิมพ์	6,217,330	4,137,487	2,079,843	217,273	232,615	469,451	235,690	924,814	Newspaper
นิตยสาร	6,217,330	5,102,257	1,115,073	44,247	127,815	220,306	166,624	556,081	Magazine
วารสาร/เอกสารประเภทอื่น ๆ ที่ออกเป็นประจำ	6,217,330	5,000,581	1,216,749	27,637	41,813	174,513	151,201	821,585	Journal/regularity publish document
นวนิยาย/การ์ตูน/หนังสืออ่านเล่นต่าง ๆ	6,217,330	4,878,716	1,338,614	63,264	155,676	362,227	254,135	503,312	Novel/cartoon/story
แบบเรียน/ตำราเรียนตามหลักสูตร	6,217,330	4,742,460	1,474,870	544,223	283,205	433,799	109,114	104,529	Textbook
ตำรา/หนังสือ/เอกสารที่ให้ความรู้ (ไม่รวมแบบเรียน/ตำราเรียนตามหลักสูตร)	6,217,330	4,774,001	1,443,329	239,826	183,026	324,727	185,993	509,758	Book (excluding textbook)
หนังสือ/เอกสารเกี่ยวกับคำสอนทางศาสนา	6,217,330	4,434,172	1,783,158	324,693	232,917	320,447	377,025	528,076	Religious doctrine document
อื่น ๆ	6,217,330	6,192,541	24,789	454	7,352	4,027	3,541	9,415	Others

^{1/} ตอบได้มากกว่า 1 คำตอบ

^{1/} More than one answer was possible

ตารางที่ 19 จำนวนประชากรอายุตั้งแต่ 6 ปีขึ้นไปที่อ่านหนังสือนอกเวลาเรียน/นอกเวลาทำงาน จำแนกตามประเภทหนังสือที่อ่าน กลุ่มอายุ เพศ เขตการปกครอง และภาค พ.ศ. 2554

Table 19 Number of population, aged 6 years and over who read out of their study/work period by type of publication, age group, sex, area and region, 2011

ประเภทหนังสือที่อ่าน ^{1/} เพศ เขตการปกครอง และภาค	กลุ่มอายุ (ปี) Age group (years)						Type of publication ^{1/} , sex, area and region
	รวม Total	6 - 14	15 - 24	25 - 39	40 - 59	60 ขึ้นไป 60 and over	
ทั่วราชอาณาจักร							Whole kingdom
หนังสือพิมพ์	27,222,119	1,347,100	5,215,970	9,250,796	9,434,817	1,973,436	Newspaper
นิตยสาร	15,289,698	944,525	4,053,044	5,734,876	3,981,429	575,824	Magazine
วารสาร/เอกสารประเภทอื่น ๆ ที่ออกเป็นประจำ	12,729,471	983,872	2,787,560	4,095,302	4,051,795	810,943	Journal/regularity publish document
นวนิยาย/การ์ตูน/หนังสืออ่านเล่นต่าง ๆ	15,358,399	5,141,018	4,616,117	3,454,881	1,886,192	260,192	Novel/cartoon/story
แบบเรียน/ตำราเรียนตามหลักสูตร	13,915,932	7,351,992	4,609,093	1,144,184	736,927	73,735	Textbook
ตำราหนังสือ/เอกสารที่ให้ความรู้ (ไม่รวมแบบเรียน/ตำราเรียนตามหลักสูตร)	15,707,472	3,719,626	4,108,837	3,690,306	3,484,786	703,917	Book (excluding textbook)
หนังสือ/เอกสารเกี่ยวกับคำสอนทางศาสนา	11,666,426	1,023,969	1,237,814	2,195,505	4,545,733	2,663,406	Religious doctrine document
อื่น ๆ	854,608	96,172	254,100	246,990	218,498	38,849	Others

1/ ตอบได้มากกว่า 1 คำตอบ

1/ More than one answer was possible

ตารางที่ 19 จำนวนประชากรอายุตั้งแต่ 6 ปีขึ้นไปที่อ่านหนังสือนอกเวลาเรียน/นอกเวลาทำงาน จำแนกตามประเภทหนังสือที่อ่าน กลุ่มอายุ เพศ เขตการปกครอง และภาค พ.ศ. 2554 (ต่อ)

Table 19 Number of population, aged 6 years and over who read out of their study/work period by type of publication, age group, sex, area and region, 2011 (Contd.)

ประเภทหนังสือที่อ่าน ^{1/} เพศ เขตการปกครอง และภาค	กลุ่มอายุ (ปี) Age group (years)						กลุ่มอายุ (ปี) Age group (years)						Type of publication, ^{1/} sex, area and region
	รวม Total	6 - 14	15 - 24	25 - 39	40 - 59	60 ขึ้นไป 60 and over	รวม Total	6 - 14	15 - 24	25 - 39	40 - 59	60 ขึ้นไป 60 and over	
ทั่วราชอาณาจักร			ชาย	Male					หญิง	Female			Whole kingdom
หนังสือพิมพ์	14,102,082	648,242	2,578,142	4,627,265	5,068,325	1,180,108	13,120,037	698,858	2,637,828	4,623,531	4,366,492	793,328	Newspaper
นิตยสาร	5,896,680	394,077	1,484,240	2,139,221	1,604,014	275,127	9,393,018	550,447	2,568,804	3,595,656	2,377,415	300,697	Magazine
วารสาร/เอกสารประเภทอื่น ๆ ที่ออกเป็นประจำ	6,171,998	474,523	1,289,415	1,887,160	2,068,475	452,425	6,557,473	509,349	1,498,144	2,208,142	1,983,320	358,518	Journal/regularity publish document
นวนิยาย/การ์ตูน/หนังสืออ่านเล่นต่าง ๆ	6,990,028	2,548,364	2,106,235	1,426,743	795,736	112,949	8,368,370	2,592,654	2,509,882	2,028,137	1,090,455	147,242	Novel/cartoon/story
แบบเรียน/ตำราเรียนตามหลักสูตร	6,771,616	3,726,074	2,210,372	449,893	343,483	41,793	7,144,316	3,625,917	2,398,722	694,291	393,444	31,942	Textbook
ตำราหนังสือ/เอกสารที่ให้ความรู้ (ไม่รวมแบบเรียน/ตำราเรียนตามหลักสูตร)	7,742,245	1,847,797	1,924,603	1,752,197	1,805,078	412,571	7,965,227	1,871,829	2,184,234	1,938,109	1,679,708	291,346	Book (excluding textbook)
หนังสือ/เอกสารเกี่ยวกับคำสอนทางศาสนา	5,028,095	505,958	542,697	928,700	1,892,324	1,158,417	6,638,331	518,011	695,117	1,266,804	2,653,409	1,504,990	Religious doctrine document
อื่น ๆ	441,118	46,959	132,889	123,467	120,281	17,521	413,490	49,212	121,211	123,523	98,216	21,327	Others
ทั่วราชอาณาจักร			ในเขตเทศบาล	Municipal area					นอกเขตเทศบาล	Non - municipal area			Whole kingdom
หนังสือพิมพ์	12,075,959	514,261	1,892,001	4,103,136	4,473,209	1,093,353	15,146,160	832,839	3,323,969	5,147,661	4,961,608	880,083	Newspaper
นิตยสาร	7,186,943	378,439	1,481,171	2,726,136	2,209,769	391,428	8,102,755	566,085	2,571,873	3,008,740	1,771,660	184,397	Magazine
วารสาร/เอกสารประเภทอื่น ๆ ที่ออกเป็นประจำ	5,127,451	344,892	909,135	1,677,782	1,797,779	397,864	7,602,020	638,980	1,878,425	2,417,520	2,254,016	413,079	Journal/regularity publish document
นวนิยาย/การ์ตูน/หนังสืออ่านเล่นต่าง ๆ	5,852,871	1,930,480	1,534,001	1,393,802	869,000	125,589	9,505,528	3,210,538	3,082,116	2,061,079	1,017,192	134,603	Novel/cartoon/story
แบบเรียน/ตำราเรียนตามหลักสูตร	5,023,748	2,470,614	1,639,063	476,308	400,832	36,931	8,892,184	4,881,378	2,970,031	667,877	336,095	36,804	Textbook
ตำราหนังสือ/เอกสารที่ให้ความรู้ (ไม่รวมแบบเรียน/ตำราเรียนตามหลักสูตร)	6,241,614	1,310,097	1,475,937	1,529,397	1,586,976	339,207	9,465,858	2,409,529	2,632,900	2,160,909	1,897,810	364,710	Book (excluding textbook)
หนังสือ/เอกสารเกี่ยวกับคำสอนทางศาสนา	4,506,676	367,076	414,457	947,896	1,787,374	989,874	7,159,751	656,893	823,357	1,247,609	2,758,359	1,673,533	Religious doctrine document
อื่น ๆ	395,652	49,097	101,574	116,065	104,685	24,231	458,956	47,075	152,526	130,925	113,813	14,618	Others

1/ ตอบได้มากกว่า 1 คำตอบ

1/ More than one answer was possible

ตารางที่ 19 จำนวนประชากรอายุตั้งแต่ 6 ปีขึ้นไปที่อ่านหนังสือนอกเวลาเรียน/นอกเวลาทำงาน จำแนกตามประเภทหนังสือที่อ่าน กลุ่มอายุ เพศ เขตการปกครอง และภาค พ.ศ. 2554 (ต่อ)

Table 19 Number of population, aged 6 years and over who read out of their study/work period by type of publication, age group, sex, area and region, 2011 (Contd.)

ประเภทหนังสือที่อ่าน ^{1/} เพศ เขตการปกครอง และภาค	กลุ่มอายุ (ปี) Age group (years)						Type of publication ^{1/} , sex, area and region
	รวม Total	6 - 14	15 - 24	25 - 39	40 - 59	60 ขึ้นไป 60 and over	
กรุงเทพมหานคร							Bangkok metropolis
หนังสือพิมพ์	4,245,672	138,915	449,352	1,536,824	1,682,604	437,978	Newspaper
นิตยสาร	2,595,115	111,404	354,531	1,102,766	837,034	189,379	Magazine
วารสาร/เอกสารประเภทอื่น ๆ ที่ออกเป็นประจำ	1,765,172	91,806	234,400	631,535	656,364	151,067	Journal/regularity publish document
นวนิยาย/การ์ตูน/หนังสืออ่านเล่นต่าง ๆ	1,790,690	579,782	361,704	498,732	297,425	53,047	Novel/cartoon/story
แบบเรียน/ตำราเรียนตามหลักสูตร	1,351,693	687,619	396,330	158,674	101,377	7,692	Textbook
ตำรา/หนังสือ/เอกสารที่ให้ความรู้ (ไม่รวมแบบเรียน/ตำราเรียนตามหลักสูตร)	1,980,179	394,138	370,344	532,694	553,138	129,866	Book (excluding textbook)
หนังสือ/เอกสารเกี่ยวกับคำสอนทางศาสนา	1,664,309	121,399	111,147	415,718	693,082	322,963	Religious doctrine document
อื่น ๆ	123,297	10,721	21,454	39,023	34,808	17,292	Others

1/ ตอบได้มากกว่า 1 คำตอบ

1/ More than one answer was possible

ตารางที่ 19 จำนวนประชากรอายุตั้งแต่ 6 ปีขึ้นไปที่อ่านหนังสือนอกเวลาเรียน/นอกเวลาทำงาน จำแนกตามประเภทหนังสือที่อ่าน กลุ่มอายุ เพศ เขตการปกครอง และภาค พ.ศ. 2554 (ต่อ)

Table 19 Number of population, aged 6 years and over who read out of their study/work period by type of publication, age group, sex, area and region, 2011 (Contd.)

ประเภทหนังสือที่อ่าน ^{1/} เขต เขตการปกครอง และภาค	กลุ่มอายุ (ปี) Age group (years)						กลุ่มอายุ (ปี) Age group (years)						Type of publication ^{1/} , sex, area and region
	รวม Total	6 - 14	15 - 24	25 - 39	40 - 59	60 ขึ้นไป 60 and over	รวม Total	6 - 14	15 - 24	25 - 39	40 - 59	60 ขึ้นไป 60 and over	
กรุงเทพมหานคร				ชาย Male						หญิง Female			Bangkok metropolis
หนังสือพิมพ์	2,052,775	71,671	217,866	708,618	828,580	226,039	2,192,897	67,244	231,486	828,206	854,023	211,938	Newspaper
นิตยสาร	926,846	46,071	125,644	379,175	295,888	80,069	1,668,269	65,333	228,887	723,591	541,147	109,311	Magazine
วารสาร/เอกสารประเภทอื่น ๆ ที่ออกเป็นประจำ	779,885	36,867	100,717	263,893	302,851	75,557	985,287	54,939	133,683	367,642	353,513	75,510	Journal/regularity publish document
นวนิยาย/การ์ตูน/หนังสืออ่านเล่นต่าง ๆ	789,599	280,956	178,011	205,242	107,972	17,419	1,001,090	298,826	183,693	293,490	189,453	35,628	Novel/cartoon/story
แบบเรียน/ตำราเรียนตามหลักสูตร	666,911	353,540	187,196	77,628	44,290	4,257	684,781	334,079	209,134	81,046	57,087	3,435	Textbook
ตำราหนังสือ/เอกสารที่ให้ความรู้ (ไม่รวมแบบเรียน/ตำราเรียนตามหลักสูตร)	946,269	184,730	170,679	252,571	270,374	67,915	1,033,911	209,408	199,665	280,123	282,764	61,950	Book (excluding textbook)
หนังสือ/เอกสารเกี่ยวกับคำสอนทางศาสนา	688,529	57,679	48,916	170,504	278,122	133,308	975,780	63,720	62,231	245,214	414,960	189,655	Religious doctrine document
อื่น ๆ	55,918	4,359	7,347	16,700	20,168	7,344	67,380	6,362	14,107	22,323	14,640	9,948	Others

^{1/} ตอบได้มากกว่า 1 คำตอบ

^{1/} More than one answer was possible

ตารางที่ 19 จำนวนประชากรอายุตั้งแต่ 6 ปีขึ้นไปที่อ่านหนังสือนอกเวลาเรียน/นอกเวลาทำงาน จำแนกตามประเภทหนังสือที่อ่าน กลุ่มอายุ เพศ เขตการปกครอง และภาค พ.ศ. 2554 (ต่อ)

Table 19 Number of population, aged 6 years and over who read out of their study/work period by type of publication, age group, sex, area and region, 2011 (Contd.)

ประเภทหนังสือที่อ่าน ^{1/} เพศ เขตการปกครอง และภาค	กลุ่มอายุ (ปี) Age group (years)						Type of publication ^{1/} , sex, area and region
	รวม Total	6 - 14	15 - 24	25 - 39	40 - 59	60 ขึ้นไป 60 and over	
ภาคกลาง (ไม่รวมกรุงเทพมหานคร)							Central region (excluding Bangkok metropolis)
หนังสือพิมพ์	7,796,745	342,089	1,386,447	2,763,353	2,725,484	579,371	Newspaper
นิตยสาร	3,584,547	205,325	939,105	1,357,456	958,162	124,498	Magazine
วารสาร/เอกสารประเภทอื่น ๆ ที่ออกเป็นประจำ	2,301,577	187,661	434,630	757,128	762,204	159,955	Journal/regularity publish document
นวนิยาย/การ์ตูน/หนังสืออ่านเล่นต่าง ๆ	3,532,515	1,244,900	997,359	810,436	426,346	53,475	Novel/cartoon/story
แบบเรียน/ตำราเรียนตามหลักสูตร	2,877,238	1,658,818	933,088	146,062	125,967	13,304	Textbook
ตำราหนังสือ/เอกสารที่ให้ความรู้ (ไม่รวมแบบเรียน/ตำราเรียนตามหลักสูตร)	3,182,056	778,508	808,659	743,392	702,434	149,062	Book (excluding textbook)
หนังสือ/เอกสารเกี่ยวกับคำสอนทางศาสนา	2,210,209	173,439	199,270	419,879	897,861	519,760	Religious doctrine document
อื่น ๆ	164,396	21,077	44,580	55,872	38,299	4,570	Others

1/ ตอบได้มากกว่า 1 คำตอบ

1/ More than one answer was possible

ตารางที่ 19 จำนวนประชากรอายุตั้งแต่ 6 ปีขึ้นไปที่อ่านหนังสือนอกเวลาเรียน/นอกเวลาทำงาน จำแนกตามประเภทหนังสือที่อ่าน กลุ่มอายุ เพศ เขตการปกครอง และภาค พ.ศ. 2554 (ต่อ)

Table 19 Number of population, aged 6 years and over who read out of their study/work period by type of publication, age group, sex, area and region, 2011 (Contd.)

ประเภทหนังสือที่อ่าน ^{1/} เพศ เขตการปกครอง และภาค	กลุ่มอายุ (ปี) Age group (years)						กลุ่มอายุ (ปี) Age group (years)						Type of publication ^{1/} , sex, area and region
	รวม Total	6 - 14	15 - 24	25 - 39	40 - 59	60 ขึ้นไป 60 and over	รวม Total	6 - 14	15 - 24	25 - 39	40 - 59	60 ขึ้นไป 60 and over	
ภาคกลาง													Central region (excluding Bangkok metropolis)
(ไม่รวมกรุงเทพมหานคร)													
หนังสือพิมพ์	4,072,811	169,364	695,571	1,398,950	1,464,984	343,942	3,723,934	172,725	690,876	1,364,403	1,260,500	235,429	Newspaper
นิตยสาร	1,334,735	80,917	336,863	475,982	379,401	61,572	2,249,812	124,409	602,242	881,474	578,761	62,926	Magazine
วารสาร/เอกสารประเภทอื่น ๆ ที่ออกเป็นประจำ	1,101,714	85,664	188,835	346,944	394,051	86,220	1,199,863	101,997	245,795	410,184	368,152	73,735	Journal/regularity publish document
นวนิยาย/การ์ตูน/หนังสืออ่านเล่นต่าง ๆ	1,599,649	629,212	451,983	332,905	162,972	22,577	1,932,866	615,688	545,376	477,530	263,373	30,898	Novel/cartoon/story
แบบเรียน/ตำราเรียนตามหลักสูตร	1,393,941	834,155	443,219	56,214	53,131	7,223	1,483,297	824,663	489,869	89,848	72,836	6,081	Textbook
ตำราหนังสือ/เอกสารที่ให้ความรู้ (ไม่รวมแบบเรียน/ตำราเรียนตามหลักสูตร)	1,611,045	405,270	382,694	366,874	366,255	89,953	1,571,011	373,239	425,966	376,518	336,179	59,109	Book (excluding textbook)
หนังสือ/เอกสารเกี่ยวกับคำสอนทางศาสนา	928,481	88,661	88,338	174,067	357,548	219,867	1,281,727	84,778	110,932	245,812	540,313	299,893	Religious doctrine document
อื่น ๆ	77,853	8,874	20,846	26,517	19,768	1,847	86,543	12,202	23,733	29,355	18,531	2,722	Others
ภาคกลาง													Central region (excluding Bangkok metropolis)
(ไม่รวมกรุงเทพมหานคร)													
หนังสือพิมพ์	3,182,309	136,777	537,917	1,103,333	1,142,704	261,578	4,614,436	205,312	848,530	1,660,020	1,582,780	317,793	Newspaper
นิตยสาร	1,640,514	89,349	388,153	611,743	486,259	65,009	1,944,033	115,976	550,952	745,713	471,903	59,489	Magazine
วารสาร/เอกสารประเภทอื่น ๆ ที่ออกเป็นประจำ	1,040,167	85,659	190,296	343,850	343,510	76,852	1,261,410	102,002	244,334	413,277	418,694	83,103	Journal/regularity publish document
นวนิยาย/การ์ตูน/หนังสืออ่านเล่นต่าง ๆ	1,446,136	504,959	383,732	347,185	188,049	22,211	2,086,379	739,940	613,627	463,250	238,297	31,264	Novel/cartoon/story
แบบเรียน/ตำราเรียนตามหลักสูตร	1,115,742	619,966	359,125	62,836	66,831	6,984	1,761,496	1,038,851	573,963	83,226	59,137	6,319	Textbook
ตำราหนังสือ/เอกสารที่ให้ความรู้ (ไม่รวมแบบเรียน/ตำราเรียนตามหลักสูตร)	1,344,915	314,596	325,793	323,537	316,072	64,917	1,837,140	463,913	482,866	419,855	386,362	84,145	Book (excluding textbook)
หนังสือ/เอกสารเกี่ยวกับคำสอนทางศาสนา	900,653	73,180	70,300	195,774	366,034	195,365	1,309,555	100,258	128,970	224,105	531,827	324,395	Religious doctrine document
อื่น ๆ	48,778	7,901	10,991	18,067	10,386	1,433	115,618	13,175	33,589	37,805	27,912	3,136	Others

1/ ตอบได้มากกว่า 1 คำตอบ

1/ More than one answer was possible

ตารางที่ 19 จำนวนประชากรอายุตั้งแต่ 6 ปีขึ้นไปที่อ่านหนังสือนอกเวลาเรียน/นอกเวลาทำงาน จำแนกตามประเภทหนังสือที่อ่าน กลุ่มอายุ เพศ เขตการปกครอง และภาค พ.ศ. 2554 (ต่อ)

Table 19 Number of population, aged 6 years and over who read out of their study/work period by type of publication, age group, sex, area and region, 2011 (Contd.)

ประเภทหนังสือที่อ่าน ^{1/} เพศ เขตการปกครอง และภาค	กลุ่มอายุ (ปี) Age group (years)						ประเภทหนังสือที่อ่าน ^{1/} , sex, area and region
	รวม Total	6 - 14	15 - 24	25 - 39	40 - 59	60 ขึ้นไป 60 and over	
ภาคเหนือ							Northern region
หนังสือพิมพ์	5,098,948	269,769	1,057,221	1,518,175	1,884,737	369,046	Newspaper
นิตยสาร	2,774,827	175,064	805,585	924,541	765,395	104,243	Magazine
วารสาร/เอกสารประเภทอื่น ๆ ที่ออกเป็นประจำ	2,625,754	185,764	576,898	775,558	917,688	169,847	Journal/regularity publish document
นวนิยาย/การ์ตูน/หนังสืออ่านเล่นต่าง ๆ	3,052,761	934,121	994,765	675,535	407,286	41,054	Novel/cartoon/story
แบบเรียน/ตำราเรียนตามหลักสูตร	2,565,799	1,204,519	909,991	248,617	187,612	15,060	Textbook
ตำราหนังสือ/เอกสารที่ให้ความรู้ (ไม่รวมแบบเรียน/ตำราเรียนตามหลักสูตร)	3,066,753	666,878	859,434	696,702	716,879	126,861	Book (excluding textbook)
หนังสือ/เอกสารเกี่ยวกับคำสอนทางศาสนา	1,867,936	142,268	211,369	294,786	782,116	437,397	Religious doctrine document
อื่น ๆ	188,311	28,966	60,661	40,127	52,015	6,541	Others

^{1/} ตอบได้มากกว่า 1 คำตอบ

^{1/} More than one answer was possible

ตารางที่ 19 จำนวนประชากรอายุตั้งแต่ 6 ปีขึ้นไปที่อ่านหนังสือนอกเวลาเรียน/นอกเวลาทำงาน จำแนกตามประเภทหนังสือที่อ่าน กลุ่มอายุ เพศ เขตการปกครอง และภาค พ.ศ. 2554 (ต่อ)

Table 19 Number of population, aged 6 years and over who read out of their study/work period by type of publication, age group, sex, area and region, 2011 (Contd.)

ประเภทหนังสือที่อ่าน ^{1/} เพศ เขตการปกครอง และภาค	กลุ่มอายุ (ปี) Age group (years)						กลุ่มอายุ (ปี) Age group (years)						Type of publication, ^{1/} sex, area and region
	รวม Total	6 - 14	15 - 24	25 - 39	40 - 59	60 ขึ้นไป 60 and over	รวม Total	6 - 14	15 - 24	25 - 39	40 - 59	60 ขึ้นไป 60 and over	
ภาคเหนือ				ชาย Male						หญิง Female			Northern region
หนังสือพิมพ์	2,616,045	127,193	512,291	765,236	993,909	217,415	2,482,903	142,575	544,930	752,939	890,828	151,631	Newspaper
นิตยสาร	1,125,690	77,674	298,113	377,618	318,721	53,563	1,649,137	97,390	507,471	546,922	446,674	50,681	Magazine
วารสาร/เอกสารประเภทอื่น ๆ ที่ออกเป็นประจำ	1,308,922	86,876	280,816	378,986	465,375	96,869	1,316,832	98,888	296,082	396,572	452,313	72,977	Journal/regularity publish document
นวนิยาย/การ์ตูน/หนังสืออ่านเล่นต่าง ๆ	1,442,931	486,334	468,142	285,142	183,554	19,758	1,609,830	447,787	526,623	390,393	223,731	21,297	Novel/cartoon/story
แบบเรียน/ตำราเรียนตามหลักสูตร	1,241,672	611,035	431,669	101,151	90,091	7,726	1,324,126	593,484	478,322	147,466	97,520	7,334	Textbook
ตำราหนังสือ/เอกสารที่ให้ความรู้ (ไม่รวมแบบเรียน/ตำราเรียนตามหลักสูตร)	1,534,626	335,291	401,769	344,709	373,881	78,976	1,532,127	331,586	457,665	351,993	342,998	47,884	Book (excluding textbook)
หนังสือ/เอกสารเกี่ยวกับคำสอนทางศาสนา	841,256	68,761	88,550	134,879	344,664	204,402	1,026,680	73,507	122,819	159,907	437,452	232,995	Religious doctrine document
อื่น ๆ	97,779	17,446	28,656	20,221	27,086	4,370	90,532	11,520	32,005	19,906	24,929	2,170	Others
ภาคเหนือ			ในเขตเทศบาล Municipal area						นอกเขตเทศบาล Non - municipal area				Northern region
หนังสือพิมพ์	1,681,296	82,239	319,993	477,546	642,041	159,477	3,417,652	187,530	737,228	1,040,629	1,242,696	209,569	Newspaper
นิตยสาร	1,009,995	55,099	256,510	301,380	340,416	56,590	1,764,832	119,965	549,074	623,161	424,979	47,653	Magazine
วารสาร/เอกสารประเภทอื่น ๆ ที่ออกเป็นประจำ	833,676	55,307	167,119	223,319	321,098	66,833	1,792,078	130,457	409,779	552,238	596,590	103,014	Journal/regularity publish document
นวนิยาย/การ์ตูน/หนังสืออ่านเล่นต่าง ๆ	906,413	257,229	273,567	188,662	170,307	16,648	2,146,348	676,891	721,198	486,874	236,979	24,406	Novel/cartoon/story
แบบเรียน/ตำราเรียนตามหลักสูตร	767,059	321,379	274,806	81,694	83,684	5,497	1,798,740	883,141	635,185	166,923	103,928	9,564	Textbook
ตำราหนังสือ/เอกสารที่ให้ความรู้ (ไม่รวมแบบเรียน/ตำราเรียนตามหลักสูตร)	985,131	173,169	263,585	223,964	270,016	54,397	2,081,622	493,708	595,850	472,738	446,862	72,464	Book (excluding textbook)
หนังสือ/เอกสารเกี่ยวกับคำสอนทางศาสนา	609,230	52,368	64,552	83,171	260,610	148,528	1,258,706	89,899	146,818	211,615	521,506	288,868	Religious doctrine document
อื่น ๆ	91,501	12,183	29,140	18,286	30,102	1,790	96,810	16,783	31,522	21,842	21,913	4,750	Others

1/ ตอบได้มากกว่า 1 คำตอบ

1/ More than one answer was possible

ตารางที่ 19 จำนวนประชากรอายุตั้งแต่ 6 ปีขึ้นไปที่อ่านหนังสือนอกเวลาเรียน/นอกเวลาทำงาน จำแนกตามประเภทหนังสือที่อ่าน กลุ่มอายุ เพศ เขตการปกครอง และภาค พ.ศ. 2554 (ต่อ)

Table 19 Number of population, aged 6 years and over who read out of their study/work period by type of publication, age group, sex, area and region, 2011 (Contd.)

ประเภทหนังสือที่อ่าน ^{1/} เพศ เขตการปกครอง และภาค	กลุ่มอายุ (ปี) Age group (years)						Type of publication ^{1/} , sex, area and region
	รวม Total	6 - 14	15 - 24	25 - 39	40 - 59	60 ขึ้นไป 60 and over	
ภาคตะวันออกเฉียงเหนือ							Northeastern region
หนังสือพิมพ์	6,900,170	380,807	1,606,722	2,337,732	2,176,359	398,549	Newspaper
นิตยสาร	4,524,768	307,510	1,458,397	1,670,801	985,790	102,270	Magazine
วารสาร/เอกสารประเภทอื่น ๆ ที่ออกเป็นประจำ	4,333,091	347,473	1,121,443	1,378,870	1,239,971	245,334	Journal/regularity publish document
นวนิยาย/การ์ตูน/หนังสืออ่านเล่นต่าง ๆ	5,057,601	1,621,694	1,674,349	1,088,269	581,659	91,631	Novel/cartoon/story
แบบเรียน/ตำราเรียนตามหลักสูตร	5,020,387	2,594,440	1,720,088	431,655	245,794	28,410	Textbook
ตำรา/หนังสือ/เอกสารที่ให้ความรู้ (ไม่รวมแบบเรียน/ตำราเรียนตามหลักสูตร)	5,355,335	1,210,482	1,507,480	1,245,625	1,161,271	230,476	Book (excluding textbook)
หนังสือ/เอกสารเกี่ยวกับคำสอนทางศาสนา	3,511,938	220,947	330,336	529,510	1,428,040	1,003,106	Religious doctrine document
อื่น ๆ	321,632	28,346	114,390	87,296	83,029	8,572	Others

^{1/} ตอบได้มากกว่า 1 คำตอบ

^{1/} More than one answer was possible

ตารางที่ 19 จำนวนประชากรอายุตั้งแต่ 6 ปีขึ้นไปที่อ่านหนังสือนอกเวลาเรียน/นอกเวลาทำงาน จำแนกตามประเภทหนังสือที่อ่าน กลุ่มอายุ เพศ เขตการปกครอง และภาค พ.ศ. 2554 (ต่อ)

Table 19 Number of population, aged 6 years and over who read out of their study/work period by type of publication, age group, sex, area and region, 2011 (Contd.)

ประเภทหนังสือที่อ่าน ^{1/} เพศ เขตการปกครอง และภาค	กลุ่มอายุ (ปี) Age group (years)						กลุ่มอายุ (ปี) Age group (years)						Type of publication, ^{1/} sex, area and region
	รวม Total	6 - 14	15 - 24	25 - 39	40 - 59	60 ขึ้นไป 60 and over	รวม Total	6 - 14	15 - 24	25 - 39	40 - 59	60 ขึ้นไป 60 and over	
ภาคตะวันออกเฉียงเหนือ				ชาย Male						หญิง Female			Northeastern region
หนังสือพิมพ์	3,671,737	177,216	794,947	1,192,337	1,229,055	278,182	3,228,433	203,591	811,775	1,145,395	947,304	120,367	Newspaper
นิตยสาร	1,816,665	130,091	543,646	659,243	428,326	55,359	2,708,103	177,419	914,751	1,011,558	557,464	46,911	Magazine
วารสาร/เอกสารประเภทอื่น ๆ ที่ออกเป็นประจำ	2,151,690	177,827	529,143	645,851	653,025	145,844	2,181,402	169,646	592,300	733,019	586,946	99,490	Journal/regularity publish document
นวนิยาย/การ์ตูน/หนังสืออ่านเล่นต่าง ๆ	2,319,412	786,610	750,247	471,046	265,650	45,859	2,738,190	835,084	924,102	617,223	316,009	45,771	Novel/cartoon/story
แบบเรียน/ตำราเรียนตามหลักสูตร	2,451,055	1,311,733	842,424	157,796	122,558	16,544	2,569,333	1,282,707	877,665	273,859	123,236	11,866	Textbook
ตำราหนังสือ/เอกสารที่ให้ความรู้ (ไม่รวมแบบเรียน/ตำราเรียนตามหลักสูตร)	2,631,167	594,230	705,661	577,890	614,212	139,174	2,724,168	616,252	801,820	667,735	547,059	91,302	Book (excluding textbook)
หนังสือ/เอกสารเกี่ยวกับคำสอนทางศาสนา	1,457,714	103,097	144,234	204,711	573,934	431,738	2,054,225	117,851	186,102	324,798	854,106	571,368	Religious doctrine document
อื่น ๆ	183,778	13,668	69,646	49,899	47,071	3,495	137,854	14,678	44,745	37,397	35,957	5,077	Others
ภาคตะวันออกเฉียงเหนือ				ในเขตเทศบาล Municipal area						นอกเขตเทศบาล Non - municipal area			Northeastern region
หนังสือพิมพ์	1,865,941	91,683	375,812	612,424	643,371	142,651	5,034,229	289,124	1,230,910	1,725,308	1,532,988	255,897	Newspaper
นิตยสาร	1,245,951	75,520	330,701	446,968	349,079	43,683	3,278,817	231,990	1,127,696	1,223,833	636,711	58,586	Magazine
วารสาร/เอกสารประเภทอื่น ๆ ที่ออกเป็นประจำ	1,001,308	67,299	214,621	318,915	327,904	72,570	3,331,784	280,174	906,822	1,059,955	912,067	172,765	Journal/regularity publish document
นวนิยาย/การ์ตูน/หนังสืออ่านเล่นต่าง ๆ	1,123,414	351,064	351,486	245,703	150,534	24,627	3,934,187	1,270,630	1,322,862	842,566	431,125	67,003	Novel/cartoon/story
แบบเรียน/ตำราเรียนตามหลักสูตร	1,163,309	503,601	410,284	123,700	115,718	10,005	3,857,078	2,090,839	1,309,804	307,955	130,076	18,404	Textbook
ตำราหนังสือ/เอกสารที่ให้ความรู้ (ไม่รวมแบบเรียน/ตำราเรียนตามหลักสูตร)	1,251,568	242,017	338,245	301,188	308,200	61,919	4,103,766	968,466	1,169,236	944,437	853,071	168,557	Book (excluding textbook)
หนังสือ/เอกสารเกี่ยวกับคำสอนทางศาสนา	703,607	45,562	73,501	116,952	264,884	202,708	2,808,331	175,385	256,835	412,558	1,163,156	800,397	Religious doctrine document
อื่น ๆ	99,893	13,103	31,445	29,614	23,146	2,586	221,739	15,243	82,945	57,682	59,883	5,986	Others

1/ ตอบได้มากกว่า 1 คำตอบ

1/ More than one answer was possible

ตารางที่ 19 จำนวนประชากรอายุตั้งแต่ 6 ปีขึ้นไปที่อ่านหนังสือนอกเวลาเรียน/นอกเวลาทำงาน จำแนกตามประเภทหนังสือที่อ่าน กลุ่มอายุ เพศ เขตการปกครอง และภาค พ.ศ. 2554 (ต่อ)

Table 19 Number of population, aged 6 years and over who read out of their study/work period by type of publication, age group, sex, area and region, 2011 (Contd.)

ประเภทหนังสือที่อ่าน ^{1/} เพศ เขตการปกครอง และภาค	กลุ่มอายุ (ปี) Age group (years)						Type of publication ^{1/} , sex, area and region
	รวม Total	6 - 14	15 - 24	25 - 39	40 - 59	60 ขึ้นไป 60 and over	
ภาคใต้							Southern region
หนังสือพิมพ์	3,180,585	215,520	716,227	1,094,713	965,633	188,492	Newspaper
นิตยสาร	1,810,442	145,221	495,426	679,312	435,048	55,434	Magazine
วารสาร/เอกสารประเภทอื่น ๆ ที่ออกเป็นประจำ	1,703,877	171,168	420,188	552,212	475,569	84,741	Journal/regularity publish document
นวนิยาย/การ์ตูน/หนังสืออ่านเล่นต่าง ๆ	1,924,832	760,522	587,940	381,909	173,476	20,985	Novel/cartoon/story
แบบเรียน/ตำราเรียนตามหลักสูตร	2,100,815	1,206,596	649,596	159,177	76,177	9,270	Textbook
ตำราหนังสือ/เอกสารที่ให้ความรู้ (ไม่รวมแบบเรียน/ตำราเรียนตามหลักสูตร)	2,123,149	669,620	562,919	471,893	351,065	67,653	Book (excluding textbook)
หนังสือ/เอกสารเกี่ยวกับคำสอนทางศาสนา	2,412,034	365,916	385,691	535,612	744,635	380,181	Religious doctrine document
อื่น ๆ	56,971	7,062	13,015	24,672	10,348	1,874	Others

1/ ตอบได้มากกว่า 1 คำตอบ

1/ More than one answer was possible

ตารางที่ 19 จำนวนประชากรอายุตั้งแต่ 6 ปีขึ้นไปที่อ่านหนังสือนอกระยะเรียน/นอกระยะทำงาน จำแนกตามประเภทหนังสือที่อ่าน กลุ่มอายุ เพศ เขตการปกครอง และภาค พ.ศ. 2554 (ต่อ)

Table 19 Number of population, aged 6 years and over who read out of their study/work period by type of publication, age group, sex, area and region, 2011 (Contd.)

ประเภทหนังสือที่อ่าน ^{1/} เพศ เขตการปกครอง และภาค	กลุ่มอายุ (ปี) Age group (years)						กลุ่มอายุ (ปี) Age group (years)						Type of publication, ^{1/} sex, area and region
	รวม Total	6 - 14	15 - 24	25 - 39	40 - 59	60 ขึ้นไป 60 and over	รวม Total	6 - 14	15 - 24	25 - 39	40 - 59	60 ขึ้นไป 60 and over	
ภาคใต้				ชาย Male					หญิง Female				Southern region
หนังสือพิมพ์	1,688,714	102,797	357,467	562,125	551,797	114,529	1,491,871	112,723	358,761	532,588	413,836	73,963	Newspaper
นิตยสาร	692,744	59,324	179,974	247,203	181,678	24,565	1,117,698	85,897	315,453	432,109	253,370	30,869	Magazine
วารสาร/เอกสารประเภทอื่น ๆ ที่ออกเป็นประจำ	829,788	87,289	189,904	251,486	253,173	47,935	874,089	83,878	230,284	300,726	222,395	36,805	Journal/regularity publish document
นวนิยาย/การ์ตูน/หนังสืออ่านเล่นต่าง ๆ	838,438	365,254	257,852	132,408	75,588	7,337	1,086,395	395,268	330,088	249,501	97,889	13,648	Novel/cartoon/story
แบบเรียน/ตำราเรียนตามหลักสูตร	1,018,037	615,611	305,864	57,105	33,412	6,044	1,082,779	590,985	343,732	102,072	42,765	3,226	Textbook
ตำราหนังสือ/เอกสารที่ให้ความรู้ (ไม่รวมแบบเรียน/ตำราเรียนตามหลักสูตร)	1,019,138	328,275	263,801	210,153	180,357	36,552	1,104,011	341,344	299,118	261,740	170,708	31,101	Book (excluding textbook)
หนังสือ/เอกสารเกี่ยวกับคำสอนทางศาสนา	1,112,115	187,759	172,658	244,540	338,056	169,102	1,299,919	178,156	213,033	291,072	406,579	211,078	Religious doctrine document
อื่น ๆ	25,790	2,612	6,395	10,129	6,189	464	31,181	4,450	6,620	14,542	4,159	1,410	Others
ภาคใต้				ในเขตเทศบาล Municipal area					นอกเขตเทศบาล Non - municipal area				Southern region
หนังสือพิมพ์	1,100,742	64,647	208,927	373,009	362,490	91,669	2,079,843	150,873	507,300	721,704	603,143	96,823	Newspaper
นิตยสาร	695,368	47,067	151,276	263,279	196,981	36,765	1,115,073	98,154	344,150	416,033	238,067	18,669	Magazine
วารสาร/เอกสารประเภทอื่น ๆ ที่ออกเป็นประจำ	487,128	44,820	102,699	160,162	148,904	30,543	1,216,749	126,348	317,490	392,050	326,665	54,198	Journal/regularity publish document
นวนิยาย/การ์ตูน/หนังสืออ่านเล่นต่าง ๆ	586,218	237,446	163,511	113,520	62,685	9,055	1,338,614	523,076	424,428	268,389	110,791	11,930	Novel/cartoon/story
แบบเรียน/ตำราเรียนตามหลักสูตร	625,945	338,049	198,517	49,404	33,222	6,753	1,474,870	868,547	451,079	109,773	42,955	2,517	Textbook
ตำราหนังสือ/เอกสารที่ให้ความรู้ (ไม่รวมแบบเรียน/ตำราเรียนตามหลักสูตร)	679,820	186,177	177,970	148,014	139,550	28,108	1,443,329	483,442	384,949	323,879	211,514	39,544	Book (excluding textbook)
หนังสือ/เอกสารเกี่ยวกับคำสอนทางศาสนา	628,876	74,566	94,956	136,281	202,765	120,308	1,783,158	291,350	290,735	399,331	541,870	259,873	Religious doctrine document
อื่น ๆ	32,182	5,188	8,545	11,076	6,243	1,130	24,789	1,874	4,470	13,596	4,105	745	Others

1/ ตอบได้มากกว่า 1 คำตอบ

1/ More than one answer was possible

ตารางที่ 20 จำนวนประชากรอายุตั้งแต่ 6 ปีขึ้นไปที่อ่านหนังสือนอกเวลาเรียน/นอกเวลาทำงาน จำแนกตามประเภทสื่อที่อ่าน กลุ่มอายุ เพศ เขตการปกครอง และภาค พ.ศ. 2554

Table 20 Number of population, aged 6 years and over who read out of their study/work period by type of reading media, age group, sex, area and region, 2011

ประเภทสื่อหนังสือที่อ่าน ^{1/} เพศ เขตการปกครอง และภาค	กลุ่มอายุ (ปี) Age group (years)					60 ขึ้นไป 60 and over	Type of reading media ^{1/} , sex, area and region
	รวม Total	6 - 14	15 - 24	25 - 39	40 - 59		
ทั่วราชอาณาจักร	42,925,164	7,867,638	8,173,565	11,407,920	11,815,751	3,660,290	Whole kingdom
รูปเล่มหนังสือ/ เอกสาร	42,678,870	7,839,463	8,136,350	11,300,577	11,754,495	3,647,986	Hardware
สื่ออิเล็กทรอนิกส์	2,332,960	305,097	780,423	776,882	420,873	49,685	Electronic media :
อินเทอร์เน็ต	2,005,231	185,460	723,774	690,508	368,762	36,728	Internet
ซีดี	195,925	101,384	36,446	35,762	18,417	3,916	CD-ROM
e_book reader	119,049	20,665	31,516	40,297	21,575	4,996	e_book reader
รูปแบบอื่น ๆ	67,576	9,010	8,156	25,580	20,178	4,651	Others

^{1/} ตอบได้มากกว่า 1 คำตอบ

^{1/} More than one answers was possible

ตารางที่ 20 จำนวนประชากรอายุตั้งแต่ 6 ปีขึ้นไปที่อ่านหนังสือนอกเวลาเรียน/นอกเวลาทำงาน จำแนกตามประเภทสื่อที่อ่าน กลุ่มอายุ เพศ เขตการปกครอง และภาค พ.ศ. 2554 (ต่อ)

Table 20 Number of population, aged 6 years and over who read out of their study/work period by type of reading media, age group, sex, area and region, 2011 (Contd.)

ประเภทสื่อหนังสือที่อ่าน ^{1/} เขต เขตการปกครอง และภาค	กลุ่มอายุ (ปี) Age group (years)						กลุ่มอายุ (ปี) Age group (years)						Type of reading media ^{1/} , sex, area and region
	รวม Total	6 - 14	15 - 24	25 - 39	40 - 59	60 ขึ้นไป 60 and over	รวม Total	6 - 14	15 - 24	25 - 39	40 - 59	60 ขึ้นไป 60 and over	
			ชาย Male						หญิง Female				
ทั้งราชอาณาจักร	21,079,972	3,989,476	3,963,015	5,431,501	5,889,043	1,806,935	21,845,192	3,878,161	4,210,549	5,976,419	5,926,708	1,853,355	Whole kingdom
รูปเล่มหนังสือ/ เอกสาร	20,943,126	3,975,275	3,944,693	5,374,066	5,849,445	1,799,648	21,735,744	3,864,188	4,191,658	5,926,511	5,905,050	1,848,338	Hardware
สื่ออิเล็กทรอนิกส์	1,133,482	156,944	372,615	347,923	230,166	25,834	1,199,478	148,153	407,808	428,959	190,707	23,852	Electronic media :
อินเทอร์เน็ต	970,395	94,653	341,988	306,737	206,732	20,283	1,034,837	90,807	381,785	383,770	162,030	16,444	Internet
ซีดี	98,635	54,461	15,869	18,884	8,657	764	97,289	46,923	20,577	16,878	9,760	3,152	CD-ROM
e_book reader	58,111	11,037	19,094	13,923	10,597	3,461	60,938	9,627	12,422	26,375	10,979	1,535	e_book reader
รูปแบบอื่น ๆ	26,300	2,781	1,011	11,845	9,120	1,544	41,275	6,229	7,146	13,735	11,058	3,107	Others
			ในเขตเทศบาล Municipal area						นอกเขตเทศบาล Non - municipal area				
ทั้งราชอาณาจักร	16,578,961	2,662,684	2,708,489	4,661,638	5,041,524	1,504,626	26,346,202	5,204,953	5,465,076	6,746,282	6,774,227	2,155,664	Whole kingdom
รูปเล่มหนังสือ/ เอกสาร	16,426,879	2,650,002	2,690,334	4,581,532	5,007,052	1,497,959	26,251,991	5,189,460	5,446,016	6,719,045	6,747,442	2,150,027	Hardware
สื่ออิเล็กทรอนิกส์	1,414,672	169,915	392,134	511,074	303,128	38,422	918,287	135,182	388,289	265,808	117,745	11,264	Electronic media :
อินเทอร์เน็ต	1,272,971	115,798	371,996	475,847	278,842	30,489	732,260	69,662	351,777	214,661	89,920	6,239	Internet
ซีดี	79,848	44,399	12,253	12,097	8,437	2,662	116,076	56,985	24,193	23,665	9,980	1,255	CD-ROM
e_book reader	66,207	9,132	9,828	27,070	16,018	4,160	52,842	11,532	21,688	13,227	5,558	836	e_book reader
รูปแบบอื่น ๆ	28,220	7,372	3,456	7,783	7,891	1,717	39,356	1,638	4,700	17,797	12,287	2,934	Others

1/ ตอบได้มากกว่า 1 คำตอบ

1/ More than one answers was possible

ตารางที่ 20 จำนวนประชากรอายุตั้งแต่ 6 ปีขึ้นไปที่อ่านหนังสือนอกเวลาเรียน/นอกเวลาทำงาน จำแนกตามประเภทสื่อที่อ่าน กลุ่มอายุ เพศ เขตการปกครอง และภาค พ.ศ. 2554 (ต่อ)

Table 20 Number of population, aged 6 years and over who read out of their study/work period by type of reading media, age group, sex, area and region, 2011 (Contd.)

ประเภทสื่อหนังสือที่อ่าน ^{1/} เพศ เขตการปกครอง และภาค	กลุ่มอายุ (ปี) Age group (years)					60 ขึ้นไป 60 and over	Type of reading media ^{1/} , sex, area and region
	รวม Total	6 - 14	15 - 24	25 - 39	40 - 59		
กรุงเทพมหานคร	5,388,457	722,831	613,034	1,702,945	1,830,178	519,469	Bangkok metropolis
รูปเล่มหนังสือ/ เอกสาร	5,330,360	720,062	608,567	1,668,693	1,815,308	517,729	Hardware
สื่ออิเล็กทรอนิกส์	550,597	40,195	107,854	240,914	140,679	20,955	Electronic media :
อินเทอร์เน็ต	500,669	29,087	103,621	222,898	127,443	17,620	Internet
ซีดี	18,167	6,490	3,952	5,159	1,601	964	CD-ROM
e_book reader	38,310	3,221	1,995	19,550	11,741	1,803	e_book reader
รูปแบบอื่น ๆ	9,991	3,184	1,344	1,108	3,787	568	Others

^{1/} ตอบได้มากกว่า 1 คำตอบ

^{1/} More than one answers was possible

ตารางที่ 20 จำนวนประชากรอายุตั้งแต่ 6 ปีขึ้นไปที่อ่านหนังสือนอกเวลาเรียน/นอกเวลาทำงาน จำแนกตามประเภทสื่อที่อ่าน กลุ่มอายุ เพศ เขตการปกครอง และภาค พ.ศ. 2554 (ต่อ)

Table 20 Number of population, aged 6 years and over who read out of their study/work period by type of reading media, age group, sex, area and region, 2011 (Contd.)

ประเภทสื่อหนังสือที่อ่าน ^{1/} เขต เขตการปกครอง และภาค	กลุ่มอายุ (ปี) Age group (years)						กลุ่มอายุ (ปี) Age group (years)						Type of reading media ^{1/} , sex, area and region
	รวม Total	6 - 14	15 - 24	25 - 39	40 - 59	60 ขึ้นไป 60 and over	รวม Total	6 - 14	15 - 24	25 - 39	40 - 59	60 ขึ้นไป 60 and over	
		ชาย Male			หญิง Female								
กรุงเทพมหานคร	2,543,470	367,732	295,513	757,675	870,113	252,437	2,844,987	355,099	317,520	945,270	960,065	267,033	Bangkok metropolis
รูปเล่มหนังสือ/ เอกสาร	2,513,245	366,410	292,829	745,246	858,063	250,697	2,817,115	353,652	315,738	923,448	957,245	267,033	Hardware
สื่ออิเล็กทรอนิกส์	267,949	19,703	48,137	111,806	76,854	11,450	282,647	20,493	59,716	129,108	63,825	9,505	Electronic media :
อินเทอร์เน็ต	247,116	13,061	45,900	103,894	74,615	9,647	253,553	16,027	57,721	119,004	52,828	7,973	Internet
ซีดี	10,496	5,672	2,913	1,911	-	-	7,671	818	1,039	3,248	1,601	964	CD-ROM
e_book reader	15,185	1,774	-	7,917	3,691	1,803	23,125	1,447	1,995	11,634	8,049	-	e_book reader
รูปแบบอื่น ๆ	1,202	-	-	-	1,202	-	8,789	3,184	1,344	1,108	2,585	568	Others

^{1/} ตอบได้มากกว่า 1 คำตอบ

^{1/} More than one answers was possible

ตารางที่ 20 จำนวนประชากรอายุตั้งแต่ 6 ปีขึ้นไปได้อ่านหนังสือนอกเวลาเรียน/นอกเวลาทำงาน จำแนกตามประเภทสื่อที่อ่าน กลุ่มอายุ เพศ เขตการปกครอง และภาค พ.ศ. 2554 (ต่อ)

Table 20 Number of population, aged 6 years and over who read out of their study/work period by type of reading media, age group, sex, area and region, 2011 (Contd.)

ประเภทสื่อหนังสือที่อ่าน ^{1/} เพศ เขตการปกครอง และภาค	กลุ่มอายุ (ปี) Age group (years)					60 ขึ้นไป 60 and over	Type of reading media ^{1/} , sex, area and region
	รวม Total	6 - 14	15 - 24	25 - 39	40 - 59		
ภาคกลาง (ไม่รวมกรุงเทพมหานคร)	10,662,395	1,797,437	1,906,041	3,039,894	3,079,433	839,589	Central region (excluding Bangkok metropolis)
รูปเล่มหนังสือ/ เอกสาร	10,603,223	1,792,177	1,894,878	3,016,960	3,060,334	838,876	Hardware
สื่ออิเล็กทรอนิกส์	534,602	81,544	173,932	172,418	98,414	8,294	Electronic media :
อินเทอร์เน็ต	444,281	40,073	162,300	150,548	85,868	5,492	Internet
ซีดี	52,314	37,566	6,575	2,407	5,397	368	CD-ROM
e_book reader	27,049	2,568	4,355	13,299	5,413	1,414	e_book reader
รูปแบบอื่น ๆ	15,931	2,740	886	8,643	2,256	1,406	Others

1/ ตอบได้มากกว่า 1 คำตอบ

1/ More than one answers was possible

ตารางที่ 20 จำนวนประชากรอายุตั้งแต่ 6 ปีขึ้นไปที่อ่านหนังสือนอกเวลาเรียน/นอกเวลาทำงาน จำแนกตามประเภทสื่อที่อ่าน กลุ่มอายุ เพศ เขตการปกครอง และภาค พ.ศ. 2554 (ต่อ)

Table 20 Number of population, aged 6 years and over who read out of their study/work period by type of reading media, age group, sex, area and region, 2011 (Contd.)

ประเภทสื่อหนังสือที่อ่าน ^{1/} เขต เขตการปกครอง และภาค	กลุ่มอายุ (ปี) Age group (years)						กลุ่มอายุ (ปี) Age group (years)						Type of reading media ^{1/} , sex, area and region
	รวม Total	6 - 14	15 - 24	25 - 39	40 - 59	60 ขึ้นไป 60 and over	รวม Total	6 - 14	15 - 24	25 - 39	40 - 59	60 ขึ้นไป 60 and over	
			ชาย Male						หญิง Female				
ภาคกลาง (ไม่รวมกรุงเทพมหานคร)	5,321,243	909,060	927,111	1,491,940	1,562,168	430,963	5,341,152	888,378	978,929	1,547,954	1,517,265	408,626	Central region (excluding Bangkok metropolis)
รูปเล่มหนังสือ/ เอกสาร	5,286,000	906,726	922,088	1,477,161	1,549,756	430,269	5,317,223	885,451	972,790	1,539,799	1,510,577	408,606	Hardware
สื่ออิเล็กทรอนิกส์	270,604	43,058	90,150	78,977	54,577	3,842	263,998	38,486	83,783	93,441	43,836	4,452	Electronic media :
อินเทอร์เน็ต	226,793	19,773	84,660	71,149	47,370	3,842	217,488	20,300	77,640	79,399	38,498	1,650	Internet
ซีดี	24,996	19,371	2,436	720	2,469	-	27,318	18,195	4,139	1,687	2,929	368	CD-ROM
e_book reader	14,111	2,231	3,054	4,977	3,849	-	12,938	337	1,301	8,323	1,564	1,414	e_book reader
รูปแบบอื่น ๆ	6,462	2,740	182	2,650	889	-	9,468	-	703	5,992	1,367	1,406	Others
			ในเขตเทศบาล Municipal area						นอกเขตเทศบาล Non - municipal area				
ภาคกลาง (ไม่รวมกรุงเทพมหานคร)	4,178,534	683,607	703,102	1,200,446	1,253,751	337,628	6,483,861	1,113,830	1,202,939	1,839,448	1,825,682	501,961	Central region (excluding Bangkok metropolis)
รูปเล่มหนังสือ/ เอกสาร	4,145,743	681,372	696,954	1,183,663	1,246,839	336,914	6,457,480	1,110,804	1,197,924	1,833,296	1,813,495	501,961	Hardware
สื่ออิเล็กทรอนิกส์	260,031	39,064	85,998	80,505	47,653	6,811	274,571	42,480	87,935	91,913	50,761	1,483	Electronic media :
อินเทอร์เน็ต	226,657	23,339	80,651	73,516	43,863	5,289	217,624	16,735	81,649	77,032	42,005	203	Internet
ซีดี	19,655	12,480	2,939	1,630	2,239	368	32,658	25,086	3,636	778	3,159	-	CD-ROM
e_book reader	11,338	983	2,408	4,899	1,634	1,414	15,710	1,584	1,946	8,400	3,779	-	e_book reader
รูปแบบอื่น ๆ	6,426	2,740	182	2,940	438	126	9,504	-	703	5,703	1,818	1,280	Others

^{1/} ตอบได้มากกว่า 1 คำตอบ

^{1/} More than one answers was possible

ตารางที่ 20 จำนวนประชากรอายุตั้งแต่ 6 ปีขึ้นไปที่อ่านหนังสือนอกเวลาเรียน/นอกเวลาทำงาน จำแนกตามประเภทสื่อที่อ่าน กลุ่มอายุ เพศ เขตการปกครอง และภาค พ.ศ. 2554 (ต่อ)

Table 20 Number of population, aged 6 years and over who read out of their study/work period by type of reading media, age group, sex, area and region, 2011 (Contd.)

ประเภทสื่อหนังสือที่อ่าน ^{1/} เพศ เขตการปกครอง และภาค	กลุ่มอายุ (ปี) Age group (years)						ประเภทสื่อหนังสือที่อ่าน ^{1/} , sex, area and region
	รวม Total	6 - 14	15 - 24	25 - 39	40 - 59	60 ขึ้นไป 60 and over	
ภาคเหนือ	7,526,045	1,276,030	1,553,235	1,834,338	2,228,757	633,685	Northern region
รูปเล่มหนังสือ/ เอกสาร	7,478,024	1,271,524	1,540,012	1,816,894	2,219,442	630,151	Hardware
สื่ออิเล็กทรอนิกส์	433,877	59,870	180,930	128,540	57,124	7,413	Electronic media :
อินเทอร์เน็ต	357,017	32,760	161,755	112,411	47,062	3,029	Internet
ซีดี	44,984	20,507	11,007	9,506	2,914	1,050	CD-ROM
e_book reader	26,617	5,975	14,045	3,049	2,105	1,442	e_book reader
รูปแบบอื่น ๆ	18,751	2,682	4,585	4,240	5,133	2,110	Others

^{1/} ตอบได้มากกว่า 1 คำตอบ

^{1/} More than one answers was possible

ตารางที่ 20 จำนวนประชากรอายุตั้งแต่ 6 ปีขึ้นไปที่อ่านหนังสือนอกเวลาเรียน/นอกเวลาทำงาน จำแนกตามประเภทสื่อที่อ่าน กลุ่มอายุ เพศ เขตการปกครอง และภาค พ.ศ. 2554 (ต่อ)

Table 20 Number of population, aged 6 years and over who read out of their study/work period by type of reading media, age group, sex, area and region, 2011 (Contd.)

ประเภทสื่อหนังสือที่อ่าน ^{1/} เขต เขตการปกครอง และภาค	กลุ่มอายุ (ปี) Age group (years)						กลุ่มอายุ (ปี) Age group (years)						Type of reading media ^{1/} , sex, area and region
	รวม Total	6 - 14	15 - 24	25 - 39	40 - 59	60 ขึ้นไป 60 and over	รวม Total	6 - 14	15 - 24	25 - 39	40 - 59	60 ขึ้นไป 60 and over	
		ชาย Male						หญิง Female					
ภาคเหนือ	3,774,738	653,098	776,046	897,517	1,123,196	324,881	3,751,308	622,933	777,189	936,822	1,105,562	308,803	Northern region
รูปเล่มหนังสือ/ เอกสาร	3,749,674	649,634	771,111	887,649	1,118,918	322,362	3,728,350	621,890	768,902	929,245	1,100,524	307,789	Hardware
สื่ออิเล็กทรอนิกส์	207,594	32,074	77,987	60,598	31,712	5,223	226,283	27,796	102,943	67,942	25,412	2,190	Electronic media :
อินเทอร์เน็ต	166,418	17,580	68,410	52,143	25,991	2,294	190,599	15,180	93,345	60,268	21,071	735	Internet
ซีดี	21,722	14,778	566	4,812	1,130	437	23,262	5,729	10,441	4,694	1,784	614	CD-ROM
e_book reader	14,673	900	10,643	150	1,658	1,322	11,944	5,075	3,402	2,899	447	121	e_book reader
รูปแบบอื่น ๆ	8,412	41	556	3,493	2,933	1,390	10,339	2,642	4,029	748	2,200	721	Others
		ในเขตเทศบาล Municipal area						นอกเขตเทศบาล Non - municipal area					
ภาคเหนือ	2,245,942	343,106	434,319	531,440	716,712	220,364	5,280,104	932,924	1,118,916	1,302,898	1,512,045	413,321	Northern region
รูปเล่มหนังสือ/ เอกสาร	2,227,057	342,093	430,344	523,048	712,662	218,910	5,250,967	929,431	1,109,668	1,293,847	1,506,780	411,241	Hardware
สื่ออิเล็กทรอนิกส์	209,916	27,648	68,098	71,171	39,314	3,684	223,961	32,223	112,832	57,369	17,810	3,728	Electronic media :
อินเทอร์เน็ต	188,874	15,632	64,978	69,353	36,649	2,263	168,143	17,128	96,778	43,058	10,413	766	Internet
ซีดี	12,203	7,705	1,844	572	1,503	578	32,781	12,802	9,163	8,933	1,410	472	CD-ROM
e_book reader	5,887	3,333	888	733	326	606	20,730	2,642	13,157	2,316	1,779	836	e_book reader
รูปแบบอื่น ๆ	3,864	1,045	587	850	925	457	14,887	1,638	3,997	3,390	4,208	1,654	Others

1/ ตอบได้มากกว่า 1 คำตอบ

1/ More than one answers was possible

ตารางที่ 20 จำนวนประชากรอายุตั้งแต่ 6 ปีขึ้นไปที่อ่านหนังสือนอกเวลาเรียน/นอกเวลาทำงาน จำแนกตามประเภทสื่อที่อ่าน กลุ่มอายุ เพศ เขตการปกครอง และภาค พ.ศ. 2554 (ต่อ)

Table 20 Number of population, aged 6 years and over who read out of their study/work period by type of reading media, age group, sex, area and region, 2011 (Contd.)

ประเภทสื่อหนังสือที่อ่าน ^{1/} เพศ เขตการปกครอง และภาค	กลุ่มอายุ (ปี) Age group (years)					60 ขึ้นไป 60 and over	Type of reading media ^{1/} , sex, area and region
	รวม Total	6 - 14	15 - 24	25 - 39	40 - 59		
ภาคตะวันออกเฉียงเหนือ	13,342,940	2,780,099	2,852,551	3,283,078	3,231,162	1,196,050	Northeastern region
รูปเล่มหนังสือ/ เอกสาร	13,286,626	2,770,263	2,847,536	3,258,331	3,218,739	1,191,757	Hardware
สื่ออิเล็กทรอนิกส์	550,698	61,874	229,319	161,042	89,500	8,964	Electronic media :
อินเทอร์เน็ต	482,523	45,848	213,164	140,552	75,708	7,250	Internet
ซีดี	49,948	14,765	10,709	14,873	8,359	1,241	CD-ROM
e_book reader	17,863	3,035	9,168	3,541	2,119	-	e_book reader
รูปแบบอื่น ๆ	13,882	65	918	5,840	6,586	473	Others

^{1/} ตอบได้มากกว่า 1 คำตอบ

^{1/} More than one answers was possible

ตารางที่ 20 จำนวนประชากรอายุตั้งแต่ 6 ปีขึ้นไปที่อ่านหนังสือนอกเวลาเรียน/นอกเวลาทำงาน จำแนกตามประเภทสื่อที่อ่าน กลุ่มอายุ เพศ เขตการปกครอง และภาค พ.ศ. 2554 (ต่อ)

Table 20 Number of population, aged 6 years and over who read out of their study/work period by type of reading media, age group, sex, area and region, 2011 (Contd.)

ประเภทสื่อหนังสือที่อ่าน ^{1/} เขต เขตการปกครอง และภาค	กลุ่มอายุ (ปี) Age group (years)						กลุ่มอายุ (ปี) Age group (years)						Type of reading media ^{1/} , sex, area and region
	รวม Total	6 - 14	15 - 24	25 - 39	40 - 59	60 ขึ้นไป 60 and over	รวม Total	6 - 14	15 - 24	25 - 39	40 - 59	60 ขึ้นไป 60 and over	
		ชาย Male						หญิง Female					
ภาคตะวันออกเฉียงเหนือ	6,495,888	1,404,093	1,362,323	1,552,266	1,603,588	573,618	6,847,052	1,376,007	1,490,229	1,730,812	1,627,574	622,432	Northeastern region
รูปเล่มหนังสือ/ เอกสาร	6,462,586	1,400,521	1,358,724	1,536,128	1,595,556	571,656	6,824,040	1,369,741	1,488,813	1,722,203	1,623,183	620,101	Hardware
สื่ออิเล็กทรอนิกส์	257,265	29,543	110,788	62,288	51,023	3,623	293,434	32,331	118,531	98,754	38,478	5,341	Electronic media :
อินเทอร์เน็ต	219,187	21,141	101,636	49,774	43,227	3,408	263,336	24,707	111,528	90,778	32,481	3,842	Internet
ซีดี	27,317	6,295	6,532	9,372	5,058	60	22,631	8,470	4,178	5,501	3,301	1,180	CD-ROM
e_book reader	8,061	2,310	3,716	766	1,268	-	9,802	725	5,452	2,775	851	-	e_book reader
รูปแบบอื่น ๆ	6,751	-	79	2,855	3,662	155	7,131	65	839	2,985	2,924	318	Others
		ในเขตเทศบาล Municipal area						นอกเขตเทศบาล Non - municipal area					
ภาคตะวันออกเฉียงเหนือ	2,967,908	550,642	609,924	753,642	784,276	269,424	10,375,032	2,229,457	2,242,627	2,529,436	2,446,886	926,625	Northeastern region
รูปเล่มหนังสือ/ เอกสาร	2,937,003	548,269	607,883	736,526	777,519	266,806	10,349,623	2,221,993	2,239,653	2,521,805	2,441,220	924,951	Hardware
สื่ออิเล็กทรอนิกส์	256,744	27,175	86,717	82,245	55,459	5,149	293,954	34,699	142,602	78,797	34,041	3,815	Electronic media :
อินเทอร์เน็ต	236,640	23,007	80,703	76,914	51,798	4,217	245,883	22,841	132,461	63,638	23,910	3,033	Internet
ซีดี	14,209	5,867	2,122	2,812	2,948	458	35,739	8,898	8,587	12,061	5,411	782	CD-ROM
e_book reader	7,031	74	3,807	1,030	2,119	-	10,832	2,960	5,361	2,511	-	-	e_book reader
รูปแบบอื่น ๆ	5,914	65	918	2,593	1,866	473	7,968	-	-	3,247	4,721	-	Others

^{1/} ตอบได้มากกว่า 1 คำตอบ

^{1/} More than one answers was possible

ตารางที่ 20 จำนวนประชากรอายุตั้งแต่ 6 ปีขึ้นไปที่อ่านหนังสือนอกเวลาเรียน/นอกเวลาทำงาน จำแนกตามประเภทสื่อที่อ่าน กลุ่มอายุ เพศ เขตการปกครอง และภาค พ.ศ. 2554 (ต่อ)

Table 20 Number of population, aged 6 years and over who read out of their study/work period by type of reading media, age group, sex, area and region, 2011 (Contd.)

ประเภทสื่อหนังสือที่อ่าน ^{1/} เพศ เขตการปกครอง และภาค	กลุ่มอายุ (ปี) Age group (years)					60 ขึ้นไป 60 and over	Type of reading media ^{1/} , sex, area and region
	รวม Total	6 - 14	15 - 24	25 - 39	40 - 59		
ภาคใต้	6,005,326	1,291,240	1,248,704	1,547,664	1,446,221	471,497	Southern region
รูปเล่มหนังสือ/ เอกสาร	5,980,636	1,285,437	1,245,357	1,539,698	1,440,672	469,473	Hardware
สื่ออิเล็กทรอนิกส์	263,185	61,613	88,387	73,969	35,156	4,060	Electronic media :
อินเทอร์เน็ต	220,743	37,691	82,933	64,099	32,682	3,337	Internet
ซีดี	30,512	22,056	4,202	3,817	145	293	CD-ROM
e_book reader	9,211	5,866	1,953	858	198	337	e_book reader
รูปแบบอื่น ๆ	9,021	339	424	5,748	2,415	94	Others

^{1/} ตอบได้มากกว่า 1 คำตอบ

^{1/} More than one answers was possible

ตารางที่ 20 จำนวนประชากรอายุตั้งแต่ 6 ปีขึ้นไปที่อ่านหนังสือนอกเวลาเรียน/นอกเวลาทำงาน จำแนกตามประเภทสื่อที่อ่าน กลุ่มอายุ เพศ เขตการปกครอง และภาค พ.ศ. 2554 (ต่อ)

Table 20 Number of population, aged 6 years and over who read out of their study/work period by type of reading media, age group, sex, area and region, 2011 (Contd.)

ประเภทสื่อหนังสือที่อ่าน ^{1/} เขต เขตการปกครอง และภาค	กลุ่มอายุ (ปี) Age group (years)						กลุ่มอายุ (ปี) Age group (years)						Type of reading media ^{1/} , sex, area and region
	รวม Total	6 - 14	15 - 24	25 - 39	40 - 59	60 ขึ้นไป 60 and over	รวม Total	6 - 14	15 - 24	25 - 39	40 - 59	60 ขึ้นไป 60 and over	
		ชาย Male						หญิง Female					
ภาคใต้	2,944,633	655,495	602,022	732,103	729,978	225,036	3,060,693	635,745	646,682	815,561	716,243	246,462	Southern region
รูปเล่มหนังสือ/ เอกสาร	2,931,622	651,984	599,941	727,882	727,151	224,664	3,049,015	633,453	645,416	811,817	713,520	244,809	Hardware
สื่ออิเล็กทรอนิกส์	130,070	32,566	45,553	34,255	16,000	1,696	133,115	29,047	42,835	39,714	19,156	2,364	Electronic media :
อินเทอร์เน็ต	110,881	23,098	41,383	29,778	15,530	1,093	109,861	14,593	41,551	34,321	17,152	2,245	Internet
ซีดี	14,105	8,346	3,422	2,069	-	267	16,408	13,710	780	1,747	145	25	CD-ROM
e_book reader	6,083	3,822	1,680	113	130	337	3,128	2,044	273	744	68	-	e_book reader
รูปแบบอื่น ๆ	3,472	-	193	2,847	433	-	5,548	339	232	2,902	1,983	94	Others
		ในเขตเทศบาล Municipal area						นอกเขตเทศบาล Non - municipal area					
ภาคใต้	1,798,121	362,499	348,110	473,164	456,607	157,740	4,207,205	928,741	900,594	1,074,500	989,614	313,757	Southern region
รูปเล่มหนังสือ/ เอกสาร	1,786,716	358,206	346,586	469,601	454,724	157,599	4,193,921	927,231	898,771	1,070,097	985,947	311,874	Hardware
สื่ออิเล็กทรอนิกส์	137,385	35,833	43,467	36,239	20,023	1,823	125,800	25,780	44,920	37,730	15,133	2,237	Electronic media :
อินเทอร์เน็ต	120,131	24,733	42,044	33,165	19,090	1,100	100,611	12,958	40,890	30,933	13,592	2,237	Internet
ซีดี	15,614	11,856	1,396	1,924	145	293	14,898	10,199	2,806	1,893	-	-	CD-ROM
e_book reader	3,641	1,520	729	858	198	337	5,570	4,346	1,224	-	-	-	e_book reader
รูปแบบอื่น ๆ	2,024	339	424	292	875	94	6,997	-	-	5,457	1,540	-	Others

1/ ตอบได้มากกว่า 1 คำตอบ

1/ More than one answers was possible

ตารางที่ 21 จำนวนประชากรอายุตั้งแต่ 6 ปีขึ้นไปที่อ่านหนังสือนอกเวลาเรียน/นอกเวลาทำงาน จำแนกตามเวลาที่ใช้อ่านหนังสือเฉลี่ยต่อวัน เพศ เขตการปกครอง และภาค พ.ศ. 2554

Table 21 Number of population, aged 6 years and over who read out of their study/work period by average reading time per day, sex, area and region, 2011

เวลาที่ใช้อ่านหนังสือเฉลี่ยต่อวัน (ชั่วโมง : นาที) และภาค	รวม Total	เพศ Sex		เขตการปกครอง Area		Average reading time per day (hour : minute) and region
		ชาย	หญิง	ในเขตเทศบาล	นอกเขตเทศบาล	
		Male	Female	Municipal	Non - municipal	
ทั่วราชอาณาจักร	42,925,164	21,079,972	21,845,192	16,578,961	26,346,202	Whole kingdom
น้อยกว่า 0:30	20,552,162	10,442,109	10,110,053	6,422,547	14,129,614	Less than 0:30
0:30 - 0:59	14,242,986	6,849,772	7,393,214	5,951,230	8,291,755	0:30 - 0:59
1:00 - 1:59	6,146,682	2,866,324	3,280,357	3,153,706	2,992,976	1:00 - 1:59
2:00 - 2:59	1,188,321	526,579	661,742	689,287	499,034	2:00 - 2:59
3:00 - 3:59	538,414	273,571	264,842	256,435	281,979	3:00 - 3:59
4:00 - 4:59	108,627	49,035	59,592	47,217	61,410	4:00 - 4:59
5:00 - 5:59	66,179	28,826	37,353	26,292	39,887	5:00 - 5:59
6:00 ขึ้นไป	64,255	30,728	33,527	31,605	32,651	6:00 and over
ไม่ทราบ	17,539	13,027	4,512	642	16,897	Unknown
กรุงเทพมหานคร	5,388,457	2,543,470	2,844,987	5,388,457	-	Bangkok metropolis
น้อยกว่า 0:30	1,533,910	782,089	751,821	1,533,910	-	Less than 0:30
0:30 - 0:59	2,091,442	966,838	1,124,604	2,091,442	-	0:30 - 0:59
1:00 - 1:59	1,319,687	605,117	714,570	1,319,687	-	1:00 - 1:59
2:00 - 2:59	295,272	124,564	170,708	295,272	-	2:00 - 2:59
3:00 - 3:59	101,271	44,638	56,633	101,271	-	3:00 - 3:59
4:00 - 4:59	14,695	6,689	8,006	14,695	-	4:00 - 4:59
5:00 - 5:59	13,209	5,615	7,594	13,209	-	5:00 - 5:59
6:00 ขึ้นไป	18,971	7,920	11,051	18,971	-	6:00 and over
ไม่ทราบ	-	-	-	-	-	Unknown

ตารางที่ 21 จำนวนประชากรอายุตั้งแต่ 6 ปีขึ้นไปที่อ่านหนังสือนอกเวลาเรียน/นอกเวลาทำงาน จำแนกตามเวลาที่ใช้อ่านหนังสือเฉลี่ยต่อวัน เพศ เขตการปกครอง และภาค พ.ศ. 2554 (ต่อ)

Table 21 Number of population, aged 6 years and over who read out of their study/work period by average reading time per day, sex, area and region, 2011 (Contd.)

เวลาที่ใช้อ่านหนังสือเฉลี่ยต่อวัน (ชั่วโมง : นาที) และภาค	รวม Total	เพศ Sex		เขตการปกครอง Area		Average reading time per day (hour : minute) and region
		ชาย	หญิง	ในเขตเทศบาล	นอกเขตเทศบาล	
		Male	Female	Municipal	Non - municipal	
ภาคกลาง (ไม่รวมกรุงเทพมหานคร)	10,662,395	5,321,243	5,341,152	4,178,534	6,483,861	Central region (excluding Bangkok metropolis)
น้อยกว่า 0:30	5,470,848	2,824,227	2,646,621	1,979,824	3,491,024	Less than 0:30
0:30 - 0:59	3,463,202	1,660,464	1,802,737	1,409,609	2,053,593	0:30 - 0:59
1:00 - 1:59	1,376,893	669,975	706,918	625,515	751,378	1:00 - 1:59
2:00 - 2:59	235,665	108,834	126,830	121,143	114,522	2:00 - 2:59
3:00 - 3:59	78,288	39,009	39,280	29,958	48,330	3:00 - 3:59
4:00 - 4:59	13,703	5,273	8,431	8,923	4,780	4:00 - 4:59
5:00 - 5:59	8,035	1,809	6,226	1,378	6,657	5:00 - 5:59
6:00 ขึ้นไป	3,418	1,770	1,648	2,183	1,235	6:00 and over
ไม่ทราบ	12,343	9,881	2,462	-	12,343	Unknown
ภาคเหนือ	7,526,045	3,774,738	3,751,308	2,245,942	5,280,104	Northern region
น้อยกว่า 0:30	4,092,616	2,109,679	1,982,938	1,032,274	3,060,342	Less than 0:30
0:30 - 0:59	2,161,594	1,067,126	1,094,468	700,300	1,461,294	0:30 - 0:59
1:00 - 1:59	992,554	465,995	526,559	389,751	602,803	1:00 - 1:59
2:00 - 2:59	162,820	67,123	95,697	76,165	86,656	2:00 - 2:59
3:00 - 3:59	79,166	43,865	35,301	34,871	44,295	3:00 - 3:59
4:00 - 4:59	9,839	5,884	3,955	7,526	2,313	4:00 - 4:59
5:00 - 5:59	16,746	9,026	7,720	2,887	13,858	5:00 - 5:59
6:00 ขึ้นไป	8,325	4,051	4,274	2,168	6,157	6:00 and over
ไม่ทราบ	2,385	1,988	396	-	2,385	Unknown

ตารางที่ 21 จำนวนประชากรอายุตั้งแต่ 6 ปีขึ้นไปที่อ่านหนังสือนอกเวลาเรียน/นอกเวลาทำงาน จำแนกตามเวลาที่ใช้อ่านหนังสือเฉลี่ยต่อวัน เพศ เขตการปกครอง และภาค พ.ศ. 2554 (ต่อ)

Table 21 Number of population, aged 6 years and over who read out of their study/work period by average reading time per day, sex, area and region, 2011 (Contd.)

เวลาที่อ่านหนังสือเฉลี่ยต่อวัน (ชั่วโมง : นาที) และภาค	รวม Total	เพศ Sex		เขตการปกครอง Area		Average reading time per day (hour : minute) and region
		ชาย	หญิง	ในเขตเทศบาล	นอกเขตเทศบาล	
		Male	Female	Municipal	Non - municipal	
ภาคตะวันออกเฉียงเหนือ	13,342,940	6,495,888	6,847,052	2,967,908	10,375,032	Northeastern region
น้อยกว่า 0:30	6,778,756	3,404,420	3,374,336	1,186,889	5,591,867	Less than 0:30
0:30 - 0:59	4,359,819	2,084,409	2,275,410	1,054,929	3,304,890	0:30 - 0:59
1:00 - 1:59	1,637,941	739,235	898,707	519,366	1,118,575	1:00 - 1:59
2:00 - 2:59	327,602	145,080	182,522	131,996	195,606	2:00 - 2:59
3:00 - 3:59	147,445	81,671	65,774	52,790	94,656	3:00 - 3:59
4:00 - 4:59	49,451	22,712	26,739	7,648	41,803	4:00 - 4:59
5:00 - 5:59	20,109	8,199	11,910	6,412	13,697	5:00 - 5:59
6:00 ขึ้นไป	19,989	9,240	10,749	7,236	12,753	6:00 and over
ไม่ทราบ	1,827	922	905	642	1,185	Unknown
ภาคใต้	6,005,326	2,944,633	3,060,693	1,798,121	4,207,205	Southern region
น้อยกว่า 0:30	2,676,031	1,321,694	1,354,337	689,650	1,986,381	Less than 0:30
0:30 - 0:59	2,166,928	1,070,934	1,095,994	694,951	1,471,978	0:30 - 0:59
1:00 - 1:59	819,607	386,003	433,604	299,387	520,220	1:00 - 1:59
2:00 - 2:59	166,962	80,978	85,984	64,711	102,251	2:00 - 2:59
3:00 - 3:59	132,242	64,388	67,854	37,545	94,697	3:00 - 3:59
4:00 - 4:59	20,939	8,476	12,463	8,425	12,514	4:00 - 4:59
5:00 - 5:59	8,080	4,177	3,903	2,406	5,675	5:00 - 5:59
6:00 ขึ้นไป	13,553	7,747	5,805	1,047	12,506	6:00 and over
ไม่ทราบ	984	236	748	-	984	Unknown

ตารางที่ 22 จำนวนประชากรอายุตั้งแต่ 6 ปีขึ้นไปที่อ่านหนังสือนอกเวลาเรียน/นอกเวลาทำงาน จำแนกตามประเภทเนื้อหาของหนังสือที่อ่าน กลุ่มอายุ เพศ เขตการปกครอง และภาค พ.ศ. 2554

Table 22 Number of population, aged 6 years and over who read out of their study/work period by type of content, age group, sex, area and region, 2011

ประเภทเนื้อหาของหนังสือที่อ่าน ^{1/} เพศ เขตการปกครอง และภาค	กลุ่มอายุ (ปี) Age group (years)						Type of content ^{1/} , sex, area and region
	รวม Total	6 - 14	15 - 24	25 - 39	40 - 59	60 ขึ้นไป 60 and over	
ทั่วราชอาณาจักร	42,925,164	7,867,638	8,173,565	11,407,920	11,815,751	3,660,290	Whole kingdom
ความรู้วิชาการ	11,924,302	5,916,444	3,515,873	1,188,562	1,093,768	209,655	Academic
ข่าว	20,620,719	325,374	2,640,090	7,495,760	8,366,650	1,792,845	News
สารคดี/ความรู้ทั่วไป	16,804,229	2,168,141	3,092,383	4,162,217	5,110,188	2,271,299	Feature/knowledge
ความคิดเห็น/วิเคราะห์	1,562,471	86,499	189,862	436,679	635,957	213,474	Commentary
บันเทิง	15,051,968	3,260,095	3,998,021	4,895,467	2,587,198	311,187	Entertainment
โฆษณา	639,276	45,171	121,239	230,475	188,010	54,382	Advertisement
อื่น ๆ	144,289	12,389	3,588	6,677	47,994	73,640	Others
ไม่ทราบ	5,982	1,510	1,815	1,269	1,387	-	Unknown

1/ ตอบได้ไม่เกิน 2 คำตอบ

1/ Less than 3 answers were possible

ตารางที่ 22 จำนวนประชากรอายุตั้งแต่ 6 ปีขึ้นไปที่อ่านหนังสือนอกเวลาเรียน/นอกเวลาทำงาน จำแนกตามประเภทเนื้อหาสาระของหนังสือที่อ่าน กลุ่มอายุ เพศ เขตการปกครอง และภาค พ.ศ. 2554 (ต่อ)

Table 22 Number of population, aged 6 years and over who read out of their study/work period by type of content, age group, sex, area and region, 2011 (Contd.)

ประเภทเนื้อหาสาระของหนังสือที่อ่าน ^{1/} เพศ เขตการปกครอง และภาค	กลุ่มอายุ (ปี) Age group (years)						กลุ่มอายุ (ปี) Age group (years)						Type of content, ^{1/} sex, area and region
	รวม Total	6 - 14	15 - 24	25 - 39	40 - 59	60 ขึ้นไป 60 and over	รวม Total	6 - 14	15 - 24	25 - 39	40 - 59	60 ขึ้นไป 60 and over	
			ชาย Male						หญิง Female				
ทั้งราชอาณาจักร	21,079,972	3,989,476	3,963,015	5,431,501	5,889,043	1,806,935	21,845,192	3,878,161	4,210,549	5,976,419	5,926,708	1,853,355	Whole kingdom
ความรู้วิชาการ	5,863,643	3,003,512	1,671,444	514,895	550,165	123,627	6,060,659	2,912,932	1,844,429	673,667	543,603	86,028	Academic
ข่าว	11,199,996	165,689	1,433,169	3,915,978	4,605,119	1,080,041	9,420,723	159,685	1,206,920	3,579,782	3,761,531	712,804	News
สารคดี/ความรู้ทั่วไป	8,262,159	1,087,018	1,554,394	2,094,378	2,492,089	1,034,280	8,542,070	1,081,123	1,537,989	2,067,839	2,618,100	1,237,019	Feature/knowledge
ความคิดเห็น/วิเคราะห์	991,095	47,225	107,370	269,157	433,587	133,757	571,376	39,275	82,493	167,522	202,370	79,717	Commentary
บันเทิง	5,844,538	1,597,539	1,641,859	1,718,833	785,627	100,680	9,207,430	1,662,556	2,356,162	3,176,634	1,801,571	210,507	Entertainment
โฆษณา	268,806	20,357	58,889	99,096	71,791	18,674	370,470	24,813	62,350	131,379	116,219	35,708	Advertisement
อื่น ๆ	61,238	6,533	2,015	4,695	17,226	30,769	83,051	5,856	1,574	1,982	30,768	42,871	Others
ไม่ทราบ	2,808	-	1,548	526	734	-	3,175	1,510	268	743	654	-	Unknown
			ในเขตเทศบาล Municipal area						นอกเขตเทศบาล Non - municipal area				
ทั้งราชอาณาจักร	16,578,961	2,662,684	2,708,489	4,661,638	5,041,524	1,504,626	26,346,202	5,204,953	5,465,076	6,746,282	6,774,227	2,155,664	Whole kingdom
ความรู้วิชาการ	4,224,271	1,878,642	1,184,653	519,885	542,925	98,166	7,700,031	4,037,802	2,331,220	668,677	550,843	111,489	Academic
ข่าว	9,295,762	123,700	963,399	3,290,149	3,930,179	988,334	11,324,957	201,674	1,676,691	4,205,611	4,436,471	804,511	News
สารคดี/ความรู้ทั่วไป	6,080,884	695,757	1,001,003	1,635,728	1,940,358	808,038	10,723,345	1,472,384	2,091,380	2,526,489	3,169,830	1,463,262	Feature/knowledge
ความคิดเห็น/วิเคราะห์	793,604	22,929	72,102	224,090	350,048	124,434	768,867	63,570	117,760	212,589	285,909	89,039	Commentary
บันเทิง	6,059,058	1,276,096	1,364,327	2,029,481	1,234,455	154,698	8,992,911	1,984,000	2,633,693	2,865,985	1,352,743	156,489	Entertainment
โฆษณา	272,622	21,581	43,579	108,426	78,026	21,011	366,654	23,590	77,660	122,049	109,984	33,371	Advertisement
อื่น ๆ	43,217	4,826	586	3,045	13,504	21,256	101,072	7,563	3,002	3,633	34,490	52,384	Others
ไม่ทราบ	3,283	998	599	1,033	654	-	2,699	512	1,217	236	734	-	Unknown

1/ ตอบได้ไม่เกิน 2 คำตอบ

1/ Less than 3 answers were possible

ตารางที่ 22 จำนวนประชากรอายุตั้งแต่ 6 ปีขึ้นไปที่อ่านหนังสือนอกเวลาเรียน/นอกเวลาทำงาน จำแนกตามประเภทเนื้อหาของหนังสือที่อ่าน กลุ่มอายุ เพศ เขตการปกครอง และภาค พ.ศ. 2554 (ต่อ)

Table 22 Number of population, aged 6 years and over who read out of their study/work period by type of content, age group, sex, area and region, 2011 (Contd.)

ประเภทเนื้อหาของหนังสือที่อ่าน ^{1/} เพศ เขตการปกครอง และภาค	กลุ่มอายุ (ปี) Age group (years)					60 ขึ้นไป 60 and over	Type of content ^{1/} , sex, area and region
	รวม Total	6 - 14	15 - 24	25 - 39	40 - 59		
กรุงเทพมหานคร	5,388,457	722,831	613,034	1,702,945	1,830,178	519,469	Bangkok metropolis
ความรู้วิชาการ	1,143,156	483,611	249,242	193,194	178,993	38,115	Academic
ข่าว	3,359,848	40,899	232,287	1,217,191	1,475,140	394,332	News
สารคดี/ความรู้ทั่วไป	1,790,540	163,505	210,354	545,974	630,365	240,342	Feature/knowledge
ความคิดเห็น/วิเคราะห์	346,792	6,359	23,885	103,458	153,354	59,736	Commentary
บันเทิง	2,012,767	376,150	320,384	780,483	469,808	65,942	Entertainment
โฆษณา	129,969	6,715	19,082	62,044	35,519	6,610	Advertisement
อื่น ๆ	513	-	-	-	513	-	Others
ไม่ทราบ	2,613	998	-	962	654	-	Unknown

1/ ตอบได้ไม่เกิน 2 คำตอบ

1/ Less than 3 answers were possible

ตารางที่ 22 จำนวนประชากรอายุตั้งแต่ 6 ปีขึ้นไปที่อ่านหนังสือนอกเวลาเรียน/นอกเวลาทำงาน จำแนกตามประเภทเนื้อหาของหนังสือที่อ่าน กลุ่มอายุ เพศ เขตการปกครอง และภาค พ.ศ. 2554 (ต่อ)

Table 22 Number of population, aged 6 years and over who read out of their study/work period by type of content, age group, sex, area and region, 2011 (Contd.)

ประเภทเนื้อหาของหนังสือที่อ่าน ^{1/} เขต เขตการปกครอง และภาค	กลุ่มอายุ (ปี) Age group (years)						กลุ่มอายุ (ปี) Age group (years)						Type of content ^{1/} sex, area and region
	รวม Total	6 - 14	15 - 24	25 - 39	40 - 59	60 ขึ้นไป 60 and over	รวม Total	6 - 14	15 - 24	25 - 39	40 - 59	60 ขึ้นไป 60 and over	
		ชาย Male			หญิง Female								
กรุงเทพมหานคร	2,543,470	367,732	295,513	757,675	870,113	252,437	2,844,987	355,099	317,520	945,270	960,065	267,033	Bangkok metropolis
ความรู้วิชาการ	557,134	236,511	111,486	95,915	93,767	19,456	586,022	247,100	137,757	97,279	85,227	18,659	Academic
ข่าว	1,699,154	24,184	124,540	588,577	752,473	209,381	1,660,693	16,715	107,747	628,614	722,667	184,951	News
สารคดี/ความรู้ทั่วไป	869,169	85,920	107,748	280,406	286,410	108,685	921,372	77,586	102,606	265,568	343,955	131,657	Feature/knowledge
ความคิดเห็น/วิเคราะห์	225,372	5,467	10,822	66,523	99,765	42,795	121,420	892	13,063	36,935	53,590	16,940	Commentary
บันเทิง	669,777	176,598	130,956	223,453	125,737	13,034	1,342,990	199,552	189,428	557,030	344,071	52,908	Entertainment
โฆษณา	52,344	3,412	9,622	24,165	14,151	994	77,625	3,303	9,459	37,879	21,368	5,616	Advertisement
อื่น ๆ	-	-	-	-	-	-	513	-	-	-	513	-	Others
ไม่ทราบ	455	-	-	455	-	-	2,159	998	-	507	654	-	Unknown

1/ ตอบได้ไม่เกิน 2 คำตอบ

1/ Less than 3 answers were possible

ตารางที่ 22 จำนวนประชากรอายุตั้งแต่ 6 ปีขึ้นไปที่อ่านหนังสือนอกเวลาเรียน/นอกเวลาทำงาน จำแนกตามประเภทเนื้อหาสาระของหนังสือที่อ่าน กลุ่มอายุ เพศ เขตการปกครอง และภาค พ.ศ. 2554 (ต่อ)

Table 22 Number of population, aged 6 years and over who read out of their study/work period by type of content, age group, sex, area and region, 2011 (Contd.)

ประเภทเนื้อหาสาระของหนังสือที่อ่าน ^{1/} เพศ เขตการปกครอง และภาค	กลุ่มอายุ (ปี) Age group (years)					60 ขึ้นไป 60 and over	Type of content ^{1/} , sex, area and region
	รวม Total	6 - 14	15 - 24	25 - 39	40 - 59		
ภาคกลาง (ไม่รวมกรุงเทพมหานคร)	10,662,395	1,797,437	1,906,041	3,039,894	3,079,433	839,589	Central region (excluding Bangkok metropolis)
ความรู้วิชาการ	2,387,162	1,301,512	682,094	176,004	195,263	32,288	Academic
ข่าว	6,272,092	78,463	817,320	2,365,840	2,482,671	527,799	News
สารคดี/ความรู้ทั่วไป	3,430,333	429,696	584,694	865,728	1,091,904	458,311	Feature/knowledge
ความคิดเห็น/วิเคราะห์	360,576	15,417	44,984	97,599	158,995	43,581	Commentary
บันเทิง	3,946,447	842,121	1,016,152	1,335,789	687,826	64,559	Entertainment
โฆษณา	122,316	9,891	21,987	46,452	35,269	8,717	Advertisement
อื่น ๆ	8,312	323	-	1,802	3,237	2,949	Others
ไม่ทราบ	-	-	-	-	-	-	Unknown

1/ ตอบได้ไม่เกิน 2 คำตอบ

1/ Less than 3 answers were possible

ตารางที่ 22 จำนวนประชากรอายุตั้งแต่ 6 ปีขึ้นไปที่อ่านหนังสือนอกเวลาเรียน/นอกเวลาทำงาน จำแนกตามประเภทเนื้อหาสาระของหนังสือที่อ่าน กลุ่มอายุ เพศ เขตการปกครอง และภาค พ.ศ. 2554 (ต่อ)

Table 22 Number of population, aged 6 years and over who read out of their study/work period by type of content, age group, sex, area and region, 2011 (Contd.)

ประเภทเนื้อหาสาระของหนังสือที่อ่าน ^{1/} เขต เขตการปกครอง และภาค	กลุ่มอายุ (ปี) Age group (years)						กลุ่มอายุ (ปี) Age group (years)						ประเภทเนื้อหาสาระของหนังสือที่อ่าน ^{1/} , sex, area and region
	รวม Total	6 - 14	15 - 24	25 - 39	40 - 59	60 ขึ้นไป 60 and over	รวม Total	6 - 14	15 - 24	25 - 39	40 - 59	60 ขึ้นไป 60 and over	
			ชาย Male						หญิง Female				
ภาคกลาง (ไม่รวมกรุงเทพมหานคร)	5,321,243	909,060	927,111	1,491,940	1,562,168	430,963	5,341,152	888,378	978,929	1,547,954	1,517,265	408,626	Central region (excluding Bangkok metropolis)
ความรู้วิชาการ	1,164,404	650,763	317,816	77,804	96,660	21,360	1,222,758	650,749	364,278	98,200	98,603	10,928	Academic
ข่าว	3,434,589	40,162	458,584	1,245,114	1,368,427	322,302	2,837,503	38,301	358,736	1,120,726	1,114,244	205,497	News
สารคดี/ความรู้ทั่วไป	1,731,362	208,220	279,213	471,202	560,536	212,192	1,698,971	221,476	305,482	394,526	531,368	246,119	Feature/knowledge
ความคิดเห็น/วิเคราะห์	241,928	3,454	23,748	70,016	115,886	28,825	118,647	11,963	21,235	27,583	43,109	14,756	Commentary
บันเทิง	1,482,112	427,893	409,490	435,474	187,782	21,472	2,464,335	414,227	606,662	900,314	500,043	43,087	Entertainment
โฆษณา	55,082	4,923	11,043	22,197	14,277	2,642	67,234	4,968	10,944	24,255	20,991	6,075	Advertisement
อื่นๆ	4,650	-	-	1,361	2,142	1,146	3,663	323	-	441	1,095	1,803	Others
ไม่ทราบ	-	-	-	-	-	-	-	-	-	-	-	-	Unknown
			ในเขตเทศบาล Municipal area						นอกเขตเทศบาล Non - municipal area				
ภาคกลาง (ไม่รวมกรุงเทพมหานคร)	4,178,534	683,607	703,102	1,200,446	1,253,751	337,628	6,483,861	1,113,830	1,202,939	1,839,448	1,825,682	501,961	Central region (excluding Bangkok metropolis)
ความรู้วิชาการ	932,977	467,716	269,013	84,401	95,577	16,270	1,454,185	833,796	413,081	91,603	99,686	16,019	Academic
ข่าว	2,563,404	27,947	318,213	936,467	1,040,573	240,203	3,708,689	50,516	499,107	1,429,372	1,442,098	287,596	News
สารคดี/ความรู้ทั่วไป	1,364,493	164,235	212,315	365,752	451,810	170,382	2,065,840	265,461	372,379	499,977	640,094	287,929	Feature/knowledge
ความคิดเห็น/วิเคราะห์	166,299	4,311	14,052	46,786	81,453	19,697	194,276	11,106	30,931	50,813	77,542	23,884	Commentary
บันเทิง	1,563,254	354,471	371,754	516,158	288,910	31,961	2,383,193	487,649	644,398	819,630	398,916	32,599	Entertainment
โฆษณา	49,818	6,859	7,938	17,252	14,342	3,426	72,498	3,032	14,049	29,200	20,927	5,291	Advertisement
อื่นๆ	1,249	-	-	367	413	469	7,064	323	-	1,435	2,824	2,481	Others
ไม่ทราบ	-	-	-	-	-	-	-	-	-	-	-	-	Unknown

1/ ตอบได้ไม่เกิน 2 คำตอบ

1/ Less than 3 answers were possible

ตารางที่ 22 จำนวนประชากรอายุตั้งแต่ 6 ปีขึ้นไปที่อ่านหนังสือนอกเวลาเรียน/นอกเวลาทำงาน จำแนกตามประเภทเนื้อหาของหนังสือที่อ่าน กลุ่มอายุ เพศ เขตการปกครอง และภาค พ.ศ. 2554 (ต่อ)

Table 22 Number of population, aged 6 years and over who read out of their study/work period by type of content, age group, sex, area and region, 2011 (Contd.)

ประเภทเนื้อหาของหนังสือที่อ่าน ^{1/} เพศ เขตการปกครอง และภาค	กลุ่มอายุ (ปี) Age group (years)					60 ขึ้นไป 60 and over	Type of content ^{1/} , sex, area and region
	รวม Total	6 - 14	15 - 24	25 - 39	40 - 59		
ภาคเหนือ	7,526,045	1,276,030	1,553,235	1,834,338	2,228,757	633,685	Northern region
ความรู้วิชาการ	2,018,994	909,791	674,886	205,435	190,313	38,569	Academic
ข่าว	3,890,838	66,282	504,966	1,263,183	1,705,897	350,510	News
สารคดี/ความรู้ทั่วไป	3,129,202	418,125	641,263	756,111	969,583	344,119	Feature/knowledge
ความคิดเห็น/วิเคราะห์	222,416	9,418	27,076	62,328	97,304	26,290	Commentary
บันเทิง	2,599,000	573,989	764,719	750,531	462,617	47,145	Entertainment
โฆษณา	119,888	9,044	19,703	27,189	43,645	20,306	Advertisement
อื่น ๆ	122,452	11,499	2,521	3,778	39,435	65,220	Others
ไม่ทราบ	829	-	331	-	498	-	Unknown

1/ ตอบได้ไม่เกิน 2 คำตอบ

1/ Less than 3 answers were possible

ตารางที่ 22 จำนวนประชากรอายุตั้งแต่ 6 ปีขึ้นไปที่อ่านหนังสือนอกเวลาเรียน/นอกเวลาทำงาน จำแนกตามประเภทเนื้อหาสาระของหนังสือที่อ่าน กลุ่มอายุ เพศ เขตการปกครอง และภาค พ.ศ. 2554 (ต่อ)

Table 22 Number of population, aged 6 years and over who read out of their study/work period by type of content, age group, sex, area and region, 2011 (Contd.)

ประเภทเนื้อหาสาระของหนังสือที่อ่าน ^{1/} เพศ เขตการปกครอง และภาค	กลุ่มอายุ (ปี) Age group (years)						กลุ่มอายุ (ปี) Age group (years)						ประเภทเนื้อหาสาระของหนังสือที่อ่าน ^{1/} sex, area and region
	รวม Total	6 - 14	15 - 24	25 - 39	40 - 59	60 ขึ้นไป 60 and over	รวม Total	6 - 14	15 - 24	25 - 39	40 - 59	60 ขึ้นไป 60 and over	
			ชาย Male						หญิง Female				
ภาคเหนือ	3,774,738	653,098	776,046	897,517	1,123,196	324,881	3,751,308	622,933	777,189	936,822	1,105,562	308,803	Northern region
ความรู้วิชาการ	980,382	461,665	311,297	91,374	95,261	20,786	1,038,611	448,126	363,588	114,061	95,052	17,784	Academic
ข่าว	2,079,082	32,235	268,630	652,340	920,700	205,177	1,811,755	34,046	236,336	610,843	785,197	145,333	News
สารคดี/ความรู้ทั่วไป	1,617,966	218,713	341,918	382,799	497,424	177,112	1,511,236	199,412	299,345	373,312	472,160	167,007	Feature/knowledge
ความคิดเห็น/วิเคราะห์	144,681	6,535	14,539	40,035	67,990	15,581	77,735	2,883	12,537	22,292	29,314	10,709	Commentary
บันเทิง	1,085,598	293,324	333,397	295,166	145,553	18,159	1,513,402	280,664	431,322	455,366	317,064	28,986	Entertainment
โฆษณา	48,149	2,798	10,572	9,952	17,854	6,974	71,739	6,246	9,131	17,237	25,792	13,332	Advertisement
อื่น ๆ	50,478	6,442	947	2,648	12,683	27,757	71,975	5,057	1,574	1,130	26,752	37,462	Others
ไม่ทราบ	829	-	331	-	498	-	-	-	-	-	-	-	Unknown
			ในเขตเทศบาล Municipal area						นอกเขตเทศบาล Non - municipal area				
ภาคเหนือ	2,245,942	343,106	434,319	531,440	716,712	220,364	5,280,104	932,924	1,118,916	1,302,898	1,512,045	413,321	Northern region
ความรู้วิชาการ	598,879	247,449	191,325	72,329	73,444	14,333	1,420,114	662,342	483,561	133,106	116,870	24,237	Academic
ข่าว	1,267,512	21,911	145,935	386,807	564,978	147,881	2,623,325	44,370	359,031	876,376	1,140,919	202,629	News
สารคดี/ความรู้ทั่วไป	944,814	108,899	196,349	210,099	310,800	118,668	2,184,388	309,226	444,914	546,012	658,783	225,452	Feature/knowledge
ความคิดเห็น/วิเคราะห์	92,923	3,263	10,035	24,882	43,568	11,175	129,493	6,155	17,041	37,445	53,736	15,116	Commentary
บันเทิง	759,839	158,963	216,048	205,188	160,939	18,700	1,839,162	415,025	548,671	545,344	301,677	28,444	Entertainment
โฆษณา	28,802	824	6,182	5,802	10,779	5,214	91,086	8,220	13,521	21,387	32,866	15,092	Advertisement
อื่น ๆ	38,978	4,259	43	1,581	12,458	20,638	83,474	7,240	2,478	2,197	26,977	44,582	Others
ไม่ทราบ	331	-	331	-	-	-	498	-	-	-	498	-	Unknown

^{1/} ตอบได้ไม่เกิน 2 คำตอบ

^{1/} Less than 3 answers were possible

ตารางที่ 22 จำนวนประชากรอายุตั้งแต่ 6 ปีขึ้นไปที่อ่านหนังสือนอกเวลาเรียน/นอกเวลาทำงาน จำแนกตามประเภทเนื้อหาสาระของหนังสือที่อ่าน กลุ่มอายุ เพศ เขตการปกครอง และภาค พ.ศ. 2554 (ต่อ)

Table 22 Number of population, aged 6 years and over who read out of their study/work period by type of content, age group, sex, area and region, 2011 (Contd.)

ประเภทเนื้อหาสาระของหนังสือที่อ่าน ^{1/} เพศ เขตการปกครอง และภาค	กลุ่มอายุ (ปี) Age group (years)						Type of content ^{1/} , sex, area and region
	รวม Total	6 - 14	15 - 24	25 - 39	40 - 59	60 ขึ้นไป 60 and over	
ภาคตะวันออกเฉียงเหนือ	13,342,940	2,780,099	2,852,551	3,283,078	3,231,162	1,196,050	Northeastern region
ความรู้วิชาการ	4,392,674	2,229,813	1,399,923	385,854	327,611	49,473	Academic
ข่าว	4,816,200	97,337	728,756	1,784,895	1,861,764	343,448	News
สารคดี/ความรู้ทั่วไป	5,856,629	734,309	1,148,187	1,345,062	1,711,755	917,315	Feature/knowledge
ความคิดเห็น/วิเคราะห์	384,019	33,946	52,058	108,086	133,849	56,080	Commentary
บันเทิง	4,555,414	1,034,514	1,365,139	1,390,553	671,189	94,019	Entertainment
โฆษณา	194,784	14,029	38,343	72,974	51,785	17,653	Advertisement
อื่น ๆ	11,086	371	333	411	4,688	5,283	Others
ไม่ทราบ	-	-	-	-	-	-	Unknown

^{1/} ตอบได้ไม่เกิน 2 คำตอบ

^{1/} Less than 3 answers were possible

ตารางที่ 22 จำนวนประชากรอายุตั้งแต่ 6 ปีขึ้นไปที่อ่านหนังสือนอกเวลาเรียน/นอกเวลาทำงาน จำแนกตามประเภทเนื้อหาสาระของหนังสือที่อ่าน กลุ่มอายุ เพศ เขตการปกครอง และภาค พ.ศ. 2554 (ต่อ)

Table 22 Number of population, aged 6 years and over who read out of their study/work period by type of content, age group, sex, area and region, 2011 (Contd.)

ประเภทเนื้อหาสาระของหนังสือที่อ่าน ^{1/} เพศ เขตการปกครอง และภาค	กลุ่มอายุ (ปี) Age group (years)						กลุ่มอายุ (ปี) Age group (years)						Type of content ^{1/} , sex, area and region
	รวม Total	6 - 14	15 - 24	25 - 39	40 - 59	60 ขึ้นไป 60 and over	รวม Total	6 - 14	15 - 24	25 - 39	40 - 59	60 ขึ้นไป 60 and over	
			ชาย Male						หญิง Female				
ภาคตะวันออกเฉียงเหนือ	6,495,888	1,404,093	1,362,323	1,552,266	1,603,588	573,618	6,847,052	1,376,007	1,490,229	1,730,812	1,627,574	622,432	Northeastern region
ความรู้วิชาการ	2,190,085	1,151,625	685,847	150,514	169,515	32,584	2,202,589	1,078,188	714,076	235,340	158,096	16,888	Academic
ข่าว	2,692,217	43,910	378,298	961,397	1,071,191	237,420	2,123,983	53,427	350,458	823,498	790,572	106,028	News
สารคดี/ความรู้ทั่วไป	2,818,373	363,940	580,645	660,126	815,857	397,805	3,038,256	370,370	567,542	684,936	895,898	519,510	Feature/knowledge
ความคิดเห็น/วิเคราะห์	221,224	18,499	31,524	54,294	86,307	30,600	162,795	15,447	20,534	53,792	47,542	25,480	Commentary
บันเทิง	1,830,396	499,099	550,410	525,065	220,141	35,680	2,725,018	535,415	814,729	865,488	451,048	58,338	Entertainment
โฆษณา	81,841	7,848	16,712	32,375	17,294	7,613	112,943	6,181	21,631	40,599	34,491	10,040	Advertisement
อื่น ๆ	4,412	91	333	-	2,311	1,677	6,673	280	-	411	2,377	3,606	Others
ไม่ทราบ	-	-	-	-	-	-	-	-	-	-	-	-	Unknown
			ในเขตเทศบาล Municipal area						นอกเขตเทศบาล Non - municipal area				
ภาคตะวันออกเฉียงเหนือ	2,967,908	550,642	609,924	753,642	784,276	269,424	10,375,032	2,229,457	2,242,627	2,529,436	2,446,886	926,625	Northeastern region
ความรู้วิชาการ	992,765	416,837	323,331	109,309	126,768	16,519	3,399,910	1,812,976	1,076,592	276,545	200,843	32,953	Academic
ข่าว	1,294,050	21,574	158,759	453,096	535,881	124,740	3,522,149	75,763	569,997	1,331,799	1,325,883	218,708	News
สารคดี/ความรู้ทั่วไป	1,228,567	146,372	236,928	317,489	345,229	182,549	4,628,061	587,937	911,259	1,027,574	1,366,526	734,766	Feature/knowledge
ความคิดเห็น/วิเคราะห์	105,269	2,839	12,348	29,859	41,538	18,684	278,751	31,107	39,710	78,226	92,311	37,397	Commentary
บันเทิง	1,080,404	235,887	307,575	315,519	198,629	22,794	3,475,010	798,627	1,057,564	1,075,035	472,560	71,224	Entertainment
โฆษณา	48,410	5,083	6,556	17,657	13,414	5,699	146,375	8,946	31,787	55,317	38,371	11,954	Advertisement
อื่น ๆ	1,264	371	333	411	-	149	9,821	-	-	-	4,688	5,133	Others
ไม่ทราบ	-	-	-	-	-	-	-	-	-	-	-	-	Unknown

1/ ตอบได้ไม่เกิน 2 คำตอบ

1/ Less than 3 answers were possible

ตารางที่ 22 จำนวนประชากรอายุตั้งแต่ 6 ปีขึ้นไปที่อ่านหนังสือนอกเวลาเรียน/นอกเวลาทำงาน จำแนกตามประเภทเนื้อหาสาระของหนังสือที่อ่าน กลุ่มอายุ เพศ เขตการปกครอง และภาค พ.ศ. 2554 (ต่อ)

Table 22 Number of population, aged 6 years and over who read out of their study/work period by type of content, age group, sex, area and region, 2011 (Contd.)

ประเภทเนื้อหาสาระของหนังสือที่อ่าน ^{1/} เพศ เขตการปกครอง และภาค	กลุ่มอายุ (ปี) Age group (years)						Type of content ^{1/} , sex, area and region
	รวม Total	6 - 14	15 - 24	25 - 39	40 - 59	60 ขึ้นไป 60 and over	
ภาคใต้	6,005,326	1,291,240	1,248,704	1,547,664	1,446,221	471,497	Southern region
ความรู้วิชาการ	1,982,317	991,717	509,728	228,075	201,586	51,210	Academic
ข่าว	2,281,741	42,393	356,761	864,651	841,179	176,756	News
สารคดี/ความรู้ทั่วไป	2,597,525	422,505	507,885	649,341	706,581	311,212	Feature/knowledge
ความคิดเห็น/วิเคราะห์	248,667	21,359	41,859	65,208	92,455	27,786	Commentary
บันเทิง	1,938,340	433,322	531,626	638,111	295,759	39,522	Entertainment
โฆษณา	72,319	5,492	22,123	21,816	21,792	1,097	Advertisement
อื่น ๆ	1,926	196	735	686	121	189	Others
ไม่ทราบ	2,540	512	1,485	307	236	-	Unknown

1/ ตอบได้ไม่เกิน 2 คำตอบ

1/ Less than 3 answers were possible

ตารางที่ 22 จำนวนประชากรอายุตั้งแต่ 6 ปีขึ้นไปที่อ่านหนังสือนอกเวลาเรียน/นอกเวลาทำงาน จำแนกตามประเภทเนื้อหาสาระของหนังสือที่อ่าน กลุ่มอายุ เพศ เขตการปกครอง และภาค พ.ศ. 2554 (ต่อ)

Table 22 Number of population, aged 6 years and over who read out of their study/work period by type of content, age group, sex, area and region, 2011 (Contd.)

ประเภทเนื้อหาสาระของหนังสือที่อ่าน ^{1/} เพศ เขตการปกครอง และภาค	กลุ่มอายุ (ปี) Age group (years)						กลุ่มอายุ (ปี) Age group (years)						ประเภทเนื้อหาสาระของหนังสือที่อ่าน ^{1/} sex, area and region
	รวม Total	6 - 14	15 - 24	25 - 39	40 - 59	60 ขึ้นไป 60 and over	รวม Total	6 - 14	15 - 24	25 - 39	40 - 59	60 ขึ้นไป 60 and over	
		ชาย Male						หญิง Female					
ภาคใต้	2,944,633	655,495	602,022	732,103	729,978	225,036	3,060,693	635,745	646,682	815,561	716,243	246,462	Southern region
ความรู้วิชาการ	971,638	502,948	244,998	99,289	94,961	29,441	1,010,679	488,769	264,730	128,786	106,625	21,769	Academic
ข่าว	1,294,953	25,198	203,117	468,550	492,328	105,761	986,788	17,195	153,645	396,101	348,851	70,995	News
สารคดี/ความรู้ทั่วไป	1,225,289	210,226	244,871	299,845	331,861	138,487	1,372,235	212,279	263,014	349,497	374,720	172,726	Feature/knowledge
ความคิดเห็น/วิเคราะห์	157,890	13,270	26,736	38,289	63,639	15,955	90,778	8,089	15,123	26,919	28,815	11,831	Commentary
บันเทิง	776,655	200,625	217,607	239,675	106,414	12,335	1,161,685	232,698	314,020	398,436	189,344	27,187	Entertainment
โฆษณา	31,390	1,377	10,939	10,407	8,215	452	40,929	4,115	11,184	11,408	13,576	645	Advertisement
อื่น ๆ	1,698	-	735	686	89	189	228	196	-	-	32	-	Others
ไม่ทราบ	1,524	-	1,217	71	236	-	1,016	512	268	236	-	-	Unknown
		ในเขตเทศบาล Municipal area						นอกเขตเทศบาล Non - municipal area					
ภาคใต้	1,798,121	362,499	348,110	473,164	456,607	157,740	4,207,205	928,741	900,594	1,074,500	989,614	313,757	Southern region
ความรู้วิชาการ	556,494	263,029	151,742	60,651	68,142	12,930	1,425,823	728,688	357,986	167,424	133,444	38,280	Academic
ข่าว	810,948	11,369	108,206	296,588	313,607	81,178	1,470,794	31,024	248,556	568,063	527,572	95,579	News
สารคดี/ความรู้ทั่วไป	752,469	112,746	145,057	196,415	202,154	96,097	1,845,056	309,759	362,828	452,927	504,427	215,115	Feature/knowledge
ความคิดเห็น/วิเคราะห์	82,321	6,157	11,782	19,104	30,135	15,143	166,347	15,202	30,077	46,104	62,320	12,643	Commentary
บันเทิง	642,794	150,624	148,567	212,134	116,168	15,301	1,295,546	282,699	383,059	425,977	179,590	24,221	Entertainment
โฆษณา	15,624	2,100	3,821	5,670	3,971	62	56,695	3,392	18,303	16,145	17,820	1,035	Advertisement
อื่น ๆ	1,213	196	211	686	121	-	712	-	524	-	-	189	Others
ไม่ทราบ	339	-	268	71	-	-	2,201	512	1,217	236	236	-	Unknown

1/ ตอบได้ไม่เกิน 2 คำตอบ

1/ Less than 3 answers were possible

ตารางที่ 23 จำนวนประชากรอายุตั้งแต่ 6 ปีขึ้นไปที่อ่านหนังสือนอกเวลาเรียน/นอกเวลาทำงาน จำแนกตามสถานที่อ่านหนังสือ กลุ่มอายุ เพศ เขตการปกครอง และภาค พ.ศ. 2554

Table 23 Number of population, aged 6 years and over who read out of their study/work period by place of reading, age group, sex, area and region, 2011

สถานที่อ่านหนังสือ ^{1/} เขต เขตการปกครอง และภาค	กลุ่มอายุ (ปี) Age group (years)					60 ขึ้นไป 60 and over	Place of reading ^{1/} , sex, area and region
	รวม Total	6 - 14	15 - 24	25 - 39	40 - 59		
ทั่วราชอาณาจักร	42,925,164	7,867,638	8,173,565	11,407,920	11,815,751	3,660,290	Whole kingdom
ห้องสมุด/ห้องสมุดเคลื่อนที่	1,016,200	427,036	372,513	99,186	101,120	16,344	Library/Mobile library
บ้าน	32,652,175	7,030,878	6,378,106	7,641,884	8,379,661	3,221,647	Home
ที่ทำงาน	7,803,177	-	897,524	3,881,595	2,864,285	159,773	Office
สถานศึกษา	9,062,336	5,449,897	3,312,335	200,055	89,999	10,050	Academy
สถานที่ราชการ	1,210,668	30,073	173,073	411,669	513,741	82,111	Government place
สถานที่เอกชน	8,351,336	107,002	1,430,972	3,158,438	3,093,153	561,770	Private place
ที่อ่านหนังสือประจำหมู่บ้าน/ชุมชน	1,279,596	30,509	193,106	423,777	536,544	95,659	Village/community reading place
อ่านระหว่างรอ/โดยสารรถ เรือ ฯลฯ	95,416	3,825	11,673	47,424	27,439	5,056	On traveling
สวนสาธารณะ	57,943	1,580	13,350	16,887	24,149	1,977	Park
อื่น ๆ	299,292	29,593	52,940	47,481	101,981	67,297	Others

1/ ตอบได้ไม่เกิน 2 คำตอบ

1/ Less than 3 answers were possible

ตารางที่ 23 จำนวนประชากรอายุตั้งแต่ 6 ปีขึ้นไปที่อ่านหนังสือนอกเวลาเรียน/นอกเวลาทำงาน จำแนกตามสถานที่อ่านหนังสือ กลุ่มอายุ เพศ เขตการปกครอง และภาค พ.ศ. 2554 (ต่อ)

Table 23 Number of population, aged 6 years and over who read out of their study/work period by place of reading, age group, sex, area and region, 2011 (Contd.)

สถานที่อ่านหนังสือ ^{1/} เขต เขตการปกครอง และภาค	กลุ่มอายุ (ปี) Age group (years)						กลุ่มอายุ (ปี) Age group (years)						Place of reading ^{1/} , sex, area and region
	รวม Total	6 - 14	15 - 24	25 - 39	40 - 59	60 ขึ้นไป 60 and over	รวม Total	6 - 14	15 - 24	25 - 39	40 - 59	60 ขึ้นไป 60 and over	
		ชาย Male						หญิง Female					
ทั่วราชอาณาจักร	21,079,972	3,989,476	3,963,015	5,431,501	5,889,043	1,806,935	21,845,192	3,878,161	4,210,549	5,976,419	5,926,708	1,853,355	Whole kingdom
ห้องสมุด/ห้องสมุดเคลื่อนที่	458,877	196,724	159,917	47,210	47,533	7,493	557,323	230,312	212,597	51,977	53,587	8,851	Library/Mobile library
บ้าน	15,269,726	3,560,431	2,975,466	3,337,772	3,872,279	1,523,778	17,382,450	3,470,446	3,402,639	4,304,113	4,507,382	1,697,869	Home
ที่ทำงาน	4,036,026	-	442,163	1,852,993	1,635,324	105,545	3,767,152	-	455,361	2,028,602	1,228,961	54,228	Office
สถานศึกษา	4,480,664	2,780,674	1,558,119	95,027	41,928	4,916	4,581,672	2,669,223	1,754,216	105,028	48,070	5,134	Academy
สถานที่ราชการ	641,554	15,942	85,369	203,715	286,794	49,733	569,113	14,131	87,704	207,953	226,947	32,378	Government place
สถานที่เอกชน	4,705,959	58,217	816,896	1,734,655	1,733,599	362,591	3,645,377	48,785	614,076	1,423,783	1,359,554	199,179	Private place
ที่อ่านหนังสือประจำหมู่บ้าน/ชุมชน	735,904	11,276	115,039	236,461	307,804	65,324	543,692	19,233	78,067	187,317	228,740	30,336	Village/community reading place
อ่านระหว่างรอ/โดยสารรถ เรือ ฯลฯ	64,350	2,155	7,026	31,125	20,615	3,429	31,066	1,670	4,648	16,298	6,824	1,626	On traveling
สวนสาธารณะ	33,423	809	7,983	10,388	13,135	1,108	24,520	771	5,367	6,499	11,014	868	Park
อื่น ๆ	143,097	14,602	23,012	24,476	49,315	31,692	156,195	14,991	29,929	23,004	52,666	35,605	Others
		ในเขตเทศบาล Municipal area						นอกเขตเทศบาล Non - municipal area					
ทั่วราชอาณาจักร	16,578,961	2,662,684	2,708,489	4,661,638	5,041,524	1,504,626	26,346,202	5,204,953	5,465,076	6,746,282	6,774,227	2,155,664	Whole kingdom
ห้องสมุด/ห้องสมุดเคลื่อนที่	348,092	135,804	121,391	40,692	39,902	10,304	668,108	291,232	251,123	58,495	61,218	6,040	Library/Mobile library
บ้าน	12,958,520	2,379,561	2,167,872	3,285,172	3,772,758	1,353,156	19,693,656	4,651,316	4,210,234	4,356,712	4,606,903	1,868,491	Home
ที่ทำงาน	4,601,150	-	401,225	2,207,410	1,886,971	105,545	3,202,027	-	496,299	1,674,186	977,314	54,228	Office
สถานศึกษา	3,274,531	1,897,550	1,233,247	99,494	39,662	4,578	5,787,805	3,552,347	2,079,088	100,562	50,336	5,472	Academy
สถานที่ราชการ	183,337	7,530	22,064	47,246	86,068	20,429	1,027,331	22,543	151,009	364,423	427,673	61,682	Government place
สถานที่เอกชน	2,509,104	49,475	389,121	929,401	951,457	189,651	5,842,232	57,527	1,041,852	2,229,037	2,141,696	372,119	Private place
ที่อ่านหนังสือประจำหมู่บ้าน/ชุมชน	160,476	2,865	19,725	45,487	75,740	16,659	1,119,121	27,645	173,381	378,290	460,804	79,001	Village/community reading place
อ่านระหว่างรอ/โดยสารรถ เรือ ฯลฯ	34,659	547	1,955	16,026	14,428	1,703	60,757	3,278	9,719	31,397	13,011	3,353	On traveling
สวนสาธารณะ	16,698	-	5,081	4,613	5,638	1,366	41,245	1,580	8,269	12,274	18,511	611	Park
อื่น ๆ	74,259	4,072	11,811	13,698	27,411	17,267	225,033	25,521	41,129	33,783	74,570	50,029	Others

^{1/} ตอบได้ไม่เกิน 2 คำตอบ

^{1/} Less than 3 answers were possible

ตารางที่ 23 จำนวนประชากรอายุตั้งแต่ 6 ปีขึ้นไปที่อ่านหนังสือนอกเวลาเรียน/นอกเวลาทำงาน จำแนกตามสถานที่อ่านหนังสือ กลุ่มอายุ เพศ เขตการปกครอง และภาค พ.ศ. 2554 (ต่อ)

Table 23 Number of population, aged 6 years and over who read out of their study/work period by place of reading, age group, sex, area and region, 2011 (Contd.)

สถานที่อ่านหนังสือ ^{1/} เขต เขตการปกครอง และภาค	กลุ่มอายุ (ปี) Age group (years)					60 ขึ้นไป 60 and over	Place of reading ^{1/} , sex, area and region
	รวม Total	6 - 14	15 - 24	25 - 39	40 - 59		
กรุงเทพมหานคร	5,388,457	722,831	613,034	1,702,945	1,830,178	519,469	Bangkok metropolis
ห้องสมุด/ห้องสมุดเคลื่อนที่	95,111	41,664	29,132	10,759	10,313	3,243	Library/Mobile library
บ้าน	4,314,660	635,375	489,187	1,273,602	1,429,915	486,582	Home
ที่ทำงาน	1,938,304	-	122,436	946,321	816,299	53,247	Office
สถานศึกษา	910,194	535,912	311,610	51,451	9,510	1,712	Academy
สถานที่ราชการ	18,235	716	494	1,845	12,293	2,886	Government place
สถานที่เอกชน	519,590	15,255	54,587	210,617	198,746	40,385	Private place
ที่อ่านหนังสือประจำหมู่บ้าน/ชุมชน	9,481	-	2,062	504	6,145	771	Village/community reading place
อ่านระหว่างรอ/โดยสารรถ เรือ ฯลฯ	10,465	-	-	6,620	2,757	1,088	On traveling
สวนสาธารณะ	5,636	-	587	1,249	3,356	444	Park
อื่น ๆ	21,474	783	935	5,556	10,715	3,485	Others

^{1/} ตอบได้ไม่เกิน 2 คำตอบ

^{1/} Less than 3 answers were possible

ตารางที่ 23 จำนวนประชากรอายุตั้งแต่ 6 ปีขึ้นไปที่อ่านหนังสือนอกเวลาเรียน/นอกเวลาทำงาน จำแนกตามสถานที่อ่านหนังสือ กลุ่มอายุ เพศ เขตการปกครอง และภาค พ.ศ. 2554 (ต่อ)

Table 23 Number of population, aged 6 years and over who read out of their study/work period by place of reading, age group, sex, area and region, 2011 (Contd.)

สถานที่อ่านหนังสือ ^{1/} เขต เขตการปกครอง และภาค	กลุ่มอายุ (ปี) Age group (years)						กลุ่มอายุ (ปี) Age group (years)						Place of reading ^{1/} , sex, area and region
	รวม Total	6 - 14	15 - 24	25 - 39	40 - 59	60 ขึ้นไป 60 and over	รวม Total	6 - 14	15 - 24	25 - 39	40 - 59	60 ขึ้นไป 60 and over	
		ชาย Male			หญิง Female								
กรุงเทพมหานคร	2,543,470	367,732	295,513	757,675	870,113	252,437	2,844,987	355,099	317,520	945,270	960,065	267,033	Bangkok metropolis
ห้องสมุด/ห้องสมุดเคลื่อนที่	38,530	10,794	17,930	4,622	3,138	2,046	56,581	30,869	11,203	6,137	7,175	1,197	Library/Mobile library
บ้าน	1,951,655	324,821	228,629	531,305	634,483	232,417	2,363,005	310,554	260,557	742,296	795,432	254,165	Home
ที่ทำงาน	1,010,675	-	66,288	461,584	444,467	38,336	927,628	-	56,148	484,737	371,832	14,911	Office
สถานศึกษา	457,687	285,735	137,919	28,475	4,471	1,087	452,506	250,177	173,691	22,976	5,038	624	Academy
สถานที่ราชการ	12,205	716	494	1,269	8,225	1,501	6,029	-	-	576	4,068	1,385	Government place
สถานที่เอกชน	283,054	8,902	34,226	102,204	111,419	26,302	236,536	6,353	20,361	108,412	87,327	14,083	Private place
ที่อ่านหนังสือประจำหมู่บ้าน/ชุมชน	4,549	-	496	504	2,778	771	4,933	-	1,566	-	3,367	-	Village/community reading place
อ่านระหว่างรอ/โดยสารรถ เรือ ฯลฯ	5,710	-	-	3,020	2,081	610	4,754	-	-	3,600	676	478	On traveling
สวนสาธารณะ	1,978	-	-	742	792	444	3,658	-	587	507	2,564	-	Park
อื่น ๆ	13,065	783	935	2,549	7,757	1,041	8,409	-	-	3,008	2,958	2,443	Others
ไม่ทราบ	-	-	-	-	-	-	-	-	-	-	-	-	Unknown

^{1/} ตอบได้ไม่เกิน 2 คำตอบ

^{1/} Less than 3 answers were possible

ตารางที่ 23 จำนวนประชากรอายุตั้งแต่ 6 ปีขึ้นไปที่อ่านหนังสือนอกเวลาเรียน/นอกเวลาทำงาน จำแนกตามสถานที่อ่านหนังสือ กลุ่มอายุ เพศ เขตการปกครอง และภาค พ.ศ. 2554 (ต่อ)

Table 23 Number of population, aged 6 years and over who read out of their study/work period by place of reading, age group, sex, area and region, 2011 (Contd.)

สถานที่อ่านหนังสือ ^{1/} เขต เขตการปกครอง และภาค	กลุ่มอายุ (ปี) Age group (years)					60 ขึ้นไป 60 and over	Place of reading ^{1/} , sex, area and region
	รวม Total	6 - 14	15 - 24	25 - 39	40 - 59		
ภาคกลาง (ไม่รวมกรุงเทพมหานคร)	10,662,395	1,797,437	1,906,041	3,039,894	3,079,433	839,589	Central region (excluding Bangkok metropolis)
ห้องสมุด/ห้องสมุดเคลื่อนที่	217,563	99,712	77,957	16,532	21,216	2,147	Library/Mobile library
บ้าน	7,324,003	1,595,621	1,406,937	1,719,766	1,930,394	671,284	Home
ที่ทำงาน	2,440,905	-	278,718	1,257,823	866,398	37,965	Office
สถานศึกษา	1,905,579	1,197,324	661,452	36,953	9,056	795	Academy
สถานที่ราชการ	81,631	4,782	8,581	25,592	32,932	9,744	Government place
สถานที่เอกชน	3,044,338	39,380	530,882	1,129,600	1,104,074	240,403	Private place
ที่อ่านหนังสือประจำหมู่บ้าน/ชุมชน	94,897	2,330	9,473	36,106	37,491	9,495	Village/community reading place
อ่านระหว่างรอ/โดยสารรถ เรือ ฯลฯ	26,390	2,343	4,905	10,982	7,544	616	On traveling
สวนสาธารณะ	5,902	929	-	1,669	2,699	604	Park
อื่น ๆ	28,527	1,191	7,084	3,937	8,894	7,421	Others

^{1/} ตอบได้ไม่เกิน 2 คำตอบ

^{1/} Less than 3 answers were possible

ตารางที่ 23 จำนวนประชากรอายุตั้งแต่ 6 ปีขึ้นไปที่อ่านหนังสือนอกเวลาเรียน/นอกเวลาทำงาน จำแนกตามสถานที่อ่านหนังสือ กลุ่มอายุ เพศ เขตการปกครอง และภาค พ.ศ. 2554 (ต่อ)

Table 23 Number of population, aged 6 years and over who read out of their study/work period by place of reading, age group, sex, area and region, 2011 (Contd.)

สถานที่อ่านหนังสือ ^{1/} เขต เขตการปกครอง และภาค	กลุ่มอายุ (ปี) Age group (years)						กลุ่มอายุ (ปี) Age group (years)						Place of reading ^{1/} , sex, area and region
	รวม Total	6 - 14	15 - 24	25 - 39	40 - 59	60 ขึ้นไป 60 and over	รวม Total	6 - 14	15 - 24	25 - 39	40 - 59	60 ขึ้นไป 60 and over	
			ชาย Male						หญิง Female				
ภาคกลาง (ไม่รวมกรุงเทพมหานคร)	5,321,243	909,060	927,111	1,491,940	1,562,168	430,963	5,341,152	888,378	978,929	1,547,954	1,517,265	408,626	Central region (excluding Bangkok metropolis)
ห้องสมุด/ห้องสมุดเคลื่อนที่	95,569	50,313	29,713	5,553	9,234	755	121,994	49,399	48,244	10,979	11,981	1,391	Library/Mobile library
บ้าน	3,401,954	799,876	640,417	751,145	888,544	321,972	3,922,049	795,745	766,520	968,622	1,041,851	349,312	Home
ที่ทำงาน	1,290,633	-	136,650	627,501	503,520	22,962	1,150,271	-	142,068	630,322	362,878	15,003	Office
สถานศึกษา	929,813	609,324	296,571	21,152	2,655	111	975,766	588,000	364,880	15,802	6,400	684	Academy
สถานที่ราชการ	45,323	1,366	5,179	14,114	17,861	6,803	36,307	3,416	3,403	11,477	15,071	2,941	Government place
สถานที่เอกชน	1,701,443	19,850	296,463	617,036	611,994	156,100	1,342,895	19,529	234,419	512,564	492,081	84,303	Private place
ที่อ่านหนังสือประจำหมู่บ้าน/ชุมชน	54,218	729	6,426	20,040	21,290	5,732	40,679	1,602	3,047	16,066	16,201	3,762	Village/community reading place
อ่านระหว่างรอ/โดยสารรถ เรือ ฯลฯ	12,507	918	1,435	5,445	4,399	311	13,883	1,425	3,470	5,537	3,145	306	On traveling
สวนสาธารณะ	3,597	158	-	489	2,346	604	2,304	771	-	1,180	353	-	Park
อื่น ๆ	13,679	807	2,808	3,043	4,192	2,829	14,848	384	4,277	894	4,701	4,593	Others
			ในเขตเทศบาล Municipal area						นอกเขตเทศบาล Non - municipal area				
ภาคกลาง (ไม่รวมกรุงเทพมหานคร)	4,178,534	683,607	703,102	1,200,446	1,253,751	337,628	6,483,861	1,113,830	1,202,939	1,839,448	1,825,682	501,961	Central region (excluding Bangkok metropolis)
ห้องสมุด/ห้องสมุดเคลื่อนที่	76,348	29,189	27,606	7,524	11,198	832	141,215	70,523	50,351	9,008	10,018	1,315	Library/Mobile library
บ้าน	2,994,143	603,847	535,390	730,413	846,192	278,301	4,329,861	991,774	871,547	989,354	1,084,203	392,983	Home
ที่ทำงาน	1,171,042	-	125,796	577,039	446,932	21,275	1,269,863	-	152,922	680,783	419,467	16,690	Office
สถานศึกษา	787,190	489,347	273,894	16,099	7,627	223	1,118,389	707,977	387,557	20,854	1,429	571	Academy
สถานที่ราชการ	27,104	2,653	2,759	7,415	9,121	5,156	54,527	2,129	5,822	18,176	23,811	4,588	Government place
สถานที่เอกชน	965,058	18,159	154,560	372,099	345,533	74,708	2,079,280	21,221	376,322	757,501	758,542	165,694	Private place
ที่อ่านหนังสือประจำหมู่บ้าน/ชุมชน	29,029	509	1,493	10,540	13,438	3,050	65,867	1,822	7,981	25,566	24,053	6,445	Village/community reading place
อ่านระหว่างรอ/โดยสารรถ เรือ ฯลฯ	12,051	302	1,180	6,426	4,016	127	14,340	2,041	3,725	4,556	3,528	490	On traveling
สวนสาธารณะ	721	-	-	315	-	406	5,181	929	-	1,353	2,699	198	Park
อื่น ๆ	6,204	47	1,588	798	1,788	1,983	22,323	1,144	5,497	3,139	7,106	5,438	Others

1/ ตอบได้ไม่เกิน 2 คำตอบ

1/ Less than 3 answers were possible

ตารางที่ 23 จำนวนประชากรอายุตั้งแต่ 6 ปีขึ้นไปที่อ่านหนังสือนอกเวลาเรียน/นอกเวลาทำงาน จำแนกตามสถานที่อ่านหนังสือ กลุ่มอายุ เพศ เขตการปกครอง และภาค พ.ศ. 2554 (ต่อ)

Table 23 Number of population, aged 6 years and over who read out of their study/work period by place of reading, age group, sex, area and region, 2011 (Contd.)

สถานที่อ่านหนังสือ ^{1/} เขต เขตการปกครอง และภาค	กลุ่มอายุ (ปี) Age group (years)					60 ขึ้นไป 60 and over	Place of reading ^{1/} , sex, area and region
	รวม Total	6 - 14	15 - 24	25 - 39	40 - 59		
ภาคเหนือ	7,526,045	1,276,030	1,553,235	1,834,338	2,228,757	633,685	Northern region
ห้องสมุด/ห้องสมุดเคลื่อนที่	175,004	81,168	62,604	16,160	13,592	1,480	Library/Mobile library
บ้าน	5,440,497	1,153,567	1,197,504	1,150,584	1,407,405	531,438	Home
ที่ทำงาน	1,140,192	-	165,973	545,668	406,812	21,739	Office
สถานศึกษา	1,643,534	919,977	665,793	33,490	20,956	3,318	Academy
สถานที่ราชการ	246,051	7,500	20,475	68,479	124,940	24,657	Government place
สถานที่เอกชน	1,804,999	18,186	279,123	618,601	771,774	117,315	Private place
ที่อ่านหนังสือประจำหมู่บ้าน/ชุมชน	636,275	18,218	87,178	176,738	300,741	53,400	Village/community reading place
อ่านระหว่างรอ/โดยสารรถ เรือ ฯลฯ	7,896	-	2,831	1,912	3,154	-	On traveling
สวนสาธารณะ	5,753	-	808	3,000	1,945	-	Park
อื่น ๆ	54,163	3,318	7,842	8,872	23,065	11,066	Others

^{1/} ตอบได้ไม่เกิน 2 คำตอบ

^{1/} Less than 3 answers were possible

ตารางที่ 23 จำนวนประชากรอายุตั้งแต่ 6 ปีขึ้นไปที่อ่านหนังสือนอกเวลาเรียน/นอกเวลาทำงาน จำแนกตามสถานที่อ่านหนังสือ กลุ่มอายุ เพศ เขตการปกครอง และภาค พ.ศ. 2554 (ต่อ)

Table 23 Number of population, aged 6 years and over who read out of their study/work period by place of reading, age group, sex, area and region, 2011 (Contd.)

สถานที่อ่านหนังสือ ^{1/} เขต เขตการปกครอง และภาค	กลุ่มอายุ (ปี) Age group (years)						กลุ่มอายุ (ปี) Age group (years)						Place of reading ^{1/} , sex, area and region
	รวม Total	6 - 14	15 - 24	25 - 39	40 - 59	60 ขึ้นไป 60 and over	รวม Total	6 - 14	15 - 24	25 - 39	40 - 59	60 ขึ้นไป 60 and over	
			ชาย Male						หญิง Female				
ภาคเหนือ	3,774,738	653,098	776,046	897,517	1,123,196	324,881	3,751,308	622,933	777,189	936,822	1,105,562	308,803	Northern region
ห้องสมุด/ห้องสมุดเคลื่อนที่	81,653	39,608	26,065	8,415	6,346	1,220	93,351	41,560	36,539	7,745	7,247	260	Library/Mobile library
บ้าน	2,589,184	588,822	570,386	509,447	661,486	259,043	2,851,312	564,744	627,118	641,136	745,919	272,396	Home
ที่ทำงาน	589,055	-	78,660	265,222	233,391	11,783	551,137	-	87,313	280,446	173,421	9,956	Office
สถานศึกษา	809,545	466,993	310,139	18,721	11,941	1,751	833,990	452,984	355,654	14,769	9,016	1,566	Academy
สถานที่ราชการ	135,919	5,269	8,864	32,408	72,325	17,053	110,132	2,231	11,610	36,072	52,616	7,604	Government place
สถานที่เอกชน	989,137	9,811	160,433	334,396	412,220	72,277	815,862	8,375	118,690	284,205	359,554	45,038	Private place
ที่อ่านหนังสือประจำหมู่บ้าน/ชุมชน	361,207	6,851	53,506	100,271	166,759	33,821	275,068	11,368	33,672	76,467	133,982	19,579	Village/community reading place
อ่านระหว่างรอ/โดยสารรถ เรือ ฯลฯ	6,715	-	2,675	1,267	2,772	-	1,181	-	156	644	382	-	On traveling
สวนสาธารณะ	3,938	-	808	1,384	1,746	-	1,815	-	-	1,616	199	-	Park
อื่น ๆ	28,523	2,155	4,223	4,857	11,566	5,722	25,639	1,162	3,619	4,015	11,499	5,344	Others
			ในเขตเทศบาล Municipal area						นอกเขตเทศบาล Non - municipal area				
ภาคเหนือ	2,245,942	343,106	434,319	531,440	716,712	220,364	5,280,104	932,924	1,118,916	1,302,898	1,512,045	413,321	Northern region
ห้องสมุด/ห้องสมุดเคลื่อนที่	50,814	20,346	17,466	7,390	4,622	991	124,189	60,822	45,138	8,770	8,970	489	Library/Mobile library
บ้าน	1,750,723	312,723	355,628	370,671	517,681	194,020	3,689,774	840,844	841,875	779,913	889,723	337,419	Home
ที่ทำงาน	489,034	-	53,832	216,308	205,978	12,916	651,158	-	112,141	329,360	200,834	8,822	Office
สถานศึกษา	459,126	248,405	200,304	6,822	2,702	893	1,184,409	671,572	465,490	26,668	18,255	2,424	Academy
สถานที่ราชการ	45,130	1,222	2,125	11,982	24,428	5,373	200,922	6,278	18,350	56,498	100,512	19,284	Government place
สถานที่เอกชน	434,809	6,107	73,066	124,946	196,366	34,324	1,370,190	12,079	206,057	493,655	575,408	82,991	Private place
ที่อ่านหนังสือประจำหมู่บ้าน/ชุมชน	77,710	2,164	7,568	18,542	39,367	10,069	558,565	16,054	79,610	158,196	261,374	43,331	Village/community reading place
อ่านระหว่างรอ/โดยสารรถ เรือ ฯลฯ	3,919	-	647	993	2,279	-	3,978	-	2,184	919	875	-	On traveling
สวนสาธารณะ	1,126	-	808	102	216	-	4,628	-	-	2,899	1,729	-	Park
อื่น ๆ	14,958	150	3,395	1,248	6,117	4,047	39,205	3,168	4,446	7,624	16,949	7,019	Others

1/ ตอบได้ไม่เกิน 2 คำตอบ

1/ Less than 3 answers were possible

ตารางที่ 23 จำนวนประชากรอายุตั้งแต่ 6 ปีขึ้นไปที่อ่านหนังสือนอกเวลาเรียน/นอกเวลาทำงาน จำแนกตามสถานที่อ่านหนังสือ กลุ่มอายุ เพศ เขตการปกครอง และภาค พ.ศ. 2554 (ต่อ)

Table 23 Number of population, aged 6 years and over who read out of their study/work period by place of reading, age group, sex, area and region, 2011 (Contd.)

สถานที่อ่านหนังสือ ^{1/} เขต เขตการปกครอง และภาค	กลุ่มอายุ (ปี) Age group (years)					60 ขึ้นไป 60 and over	Place of reading ^{1/} , sex, area and region
	รวม Total	6 - 14	15 - 24	25 - 39	40 - 59		
ภาคตะวันออกเฉียงเหนือ	13,342,940	2,780,099	2,852,551	3,283,078	3,231,162	1,196,050	Northeastern region
ห้องสมุด/ห้องสมุดเคลื่อนที่	349,689	131,420	132,139	33,276	45,107	7,746	Library/Mobile library
บ้าน	10,826,101	2,484,772	2,332,343	2,394,435	2,510,247	1,104,304	Home
ที่ทำงาน	1,523,189	-	230,041	739,340	522,893	30,916	Office
สถานศึกษา	3,121,196	1,860,376	1,179,279	50,759	28,853	1,930	Academy
สถานที่ราชการ	699,139	11,802	121,543	260,052	268,854	36,887	Government place
สถานที่เอกชน	1,910,574	21,933	354,490	769,637	663,334	101,180	Private place
ที่อ่านหนังสือประจำหมู่บ้าน/ชุมชน	404,408	6,261	65,907	159,177	146,956	26,106	Village/community reading place
อ่านระหว่างรอ/โดยสารรถ เรือ ฯลฯ	39,321	1,481	1,304	24,403	8,961	3,172	On traveling
สวนสาธารณะ	21,003	651	4,654	5,499	9,531	667	Park
อื่น ๆ	146,602	15,864	26,666	21,704	50,306	32,061	Others

1/ ตอบได้ไม่เกิน 2 คำตอบ

1/ Less than 3 answers were possible

ตารางที่ 23 จำนวนประชากรอายุตั้งแต่ 6 ปีขึ้นไปที่อ่านหนังสือนอกเวลาเรียน/นอกเวลาทำงาน จำแนกตามสถานที่อ่านหนังสือ กลุ่มอายุ เพศ เขตการปกครอง และภาค พ.ศ. 2554 (ต่อ)

Table 23 Number of population, aged 6 years and over who read out of their study/work period by place of reading, age group, sex, area and region, 2011 (Contd.)

สถานที่อ่านหนังสือ เขต เขตการปกครอง และภาค	กลุ่มอายุ (ปี) Age group (years)						กลุ่มอายุ (ปี) Age group (years)						Place of reading ^{1/} , sex, area and region
	รวม Total	6 - 14	15 - 24	25 - 39	40 - 59	60 ขึ้นไป 60 and over	รวม Total	6 - 14	15 - 24	25 - 39	40 - 59	60 ขึ้นไป 60 and over	
		ชาย Male						หญิง Female					
ภาคตะวันออกเฉียงเหนือ	6,495,888	1,404,093	1,362,323	1,552,266	1,603,588	573,618	6,847,052	1,376,007	1,490,229	1,730,812	1,627,574	622,432	Northeastern region
ห้องสมุด/ห้องสมุดเคลื่อนที่	166,543	64,783	57,028	17,793	23,515	3,423	183,146	66,637	75,111	15,482	21,592	4,323	Library/Mobile library
บ้าน	5,098,807	1,263,883	1,091,358	1,063,808	1,170,251	509,507	5,727,293	1,220,889	1,240,985	1,330,627	1,339,996	594,797	Home
ที่ทำงาน	750,938	-	111,777	314,172	302,894	22,095	772,252	-	118,264	425,168	219,999	8,821	Office
สถานศึกษา	1,556,451	938,596	583,905	18,008	14,205	1,737	1,564,745	921,779	595,374	32,752	14,648	192	Academy
สถานที่ราชการ	362,936	6,546	59,688	126,532	148,775	21,395	336,203	5,257	61,856	133,520	120,079	15,492	Government place
สถานที่เอกชน	1,085,479	12,886	200,144	420,286	384,950	67,212	825,096	9,046	154,346	349,351	278,385	33,968	Private place
ที่อ่านหนังสือประจำหมู่บ้าน/ชุมชน	236,748	1,621	33,672	88,991	91,259	21,204	167,661	4,640	32,234	70,186	55,698	4,902	Village/community reading place
อ่านระหว่างรอ/โดยสารรถ เรือ ฯลฯ	31,988	1,237	1,304	19,789	7,150	2,509	7,333	245	-	4,615	1,811	663	On traveling
สวนสาธารณะ	13,184	651	3,031	4,590	4,853	60	7,819	-	1,624	909	4,679	607	Park
อื่น ๆ	63,515	7,239	9,526	9,658	21,617	15,475	83,087	8,625	17,141	12,046	28,690	16,586	Others
		ในเขตเทศบาล Municipal area						นอกเขตเทศบาล Non - municipal area					
ภาคตะวันออกเฉียงเหนือ	2,967,908	550,642	609,924	753,642	784,276	269,424	10,375,032	2,229,457	2,242,627	2,529,436	2,446,886	926,625	Northeastern region
ห้องสมุด/ห้องสมุดเคลื่อนที่	73,427	22,703	31,279	7,758	8,177	3,509	276,261	108,717	100,861	25,517	36,930	4,236	Library/Mobile library
บ้าน	2,491,995	501,635	526,942	579,880	629,189	254,349	8,334,105	1,983,137	1,805,401	1,814,556	1,881,057	849,954	Home
ที่ทำงาน	597,122	-	57,256	269,793	260,972	9,101	926,068	-	172,785	469,548	261,921	21,814	Office
สถานศึกษา	684,611	364,696	289,204	17,483	12,523	705	2,436,585	1,495,679	890,075	33,276	16,330	1,225	Academy
สถานที่ราชการ	59,685	2,365	10,825	17,185	24,881	4,429	639,454	9,437	110,718	242,867	243,973	32,458	Government place
สถานที่เอกชน	356,564	6,133	60,292	137,046	130,351	22,743	1,554,010	15,800	294,198	632,591	532,984	78,437	Private place
ที่อ่านหนังสือประจำหมู่บ้าน/ชุมชน	30,385	53	4,125	11,607	12,444	2,156	374,023	6,208	61,781	147,570	134,513	23,950	Village/community reading place
อ่านระหว่างรอ/โดยสารรถ เรือ ฯลฯ	3,508	245	128	611	2,216	309	35,813	1,237	1,175	23,793	6,745	2,863	On traveling
สวนสาธารณะ	5,231	-	2,509	1,086	1,382	255	15,772	651	2,146	4,414	8,149	412	Park
อื่น ๆ	18,802	1,808	1,706	2,936	6,776	5,575	127,800	14,055	24,960	18,768	43,530	26,486	Others

^{1/} ตอบได้ไม่เกิน 2 คำตอบ

^{1/} Less than 3 answers were possible

ตารางที่ 23 จำนวนประชากรอายุตั้งแต่ 6 ปีขึ้นไปที่อ่านหนังสือนอกเวลาเรียน/นอกเวลาทำงาน จำแนกตามสถานที่อ่านหนังสือ กลุ่มอายุ เพศ เขตการปกครอง และภาค พ.ศ. 2554 (ต่อ)

Table 23 Number of population, aged 6 years and over who read out of their study/work period by place of reading, age group, sex, area and region, 2011 (Contd.)

สถานที่อ่านหนังสือ ^{1/} เขต เขตการปกครอง และภาค	กลุ่มอายุ (ปี) Age group (years)					60 ขึ้นไป 60 and over	Place of reading ^{1/} , sex, area and region
	รวม Total	6 - 14	15 - 24	25 - 39	40 - 59		
ภาคใต้	6,005,326	1,291,240	1,248,704	1,547,664	1,446,221	471,497	Southern region
ห้องสมุด/ห้องสมุดเคลื่อนที่	178,834	73,072	70,681	22,460	10,892	1,729	Library/Mobile library
บ้าน	4,746,914	1,161,542	952,136	1,103,497	1,101,700	428,039	Home
ที่ทำงาน	760,588	-	100,355	392,444	251,882	15,906	Office
สถานศึกษา	1,481,832	936,308	494,201	27,402	21,624	2,297	Academy
สถานที่ราชการ	165,612	5,273	21,980	55,700	74,721	7,938	Government place
สถานที่เอกชน	1,071,835	12,249	211,890	429,983	355,224	62,488	Private place
ที่อ่านหนังสือประจำหมู่บ้าน/ชุมชน	134,535	3,699	28,486	51,251	45,211	5,887	Village/community reading place
อ่านระหว่างรอ/โดยสารรถ เรือ ฯลฯ	11,344	-	2,634	3,506	5,024	179	On traveling
สวนสาธารณะ	19,648	-	7,300	5,469	6,617	262	Park
อื่น ๆ	48,526	8,438	10,413	7,411	9,001	13,263	Others

1/ ตอบได้ไม่เกิน 2 คำตอบ

1/ Less than 3 answers were possible

ตารางที่ 23 จำนวนประชากรอายุตั้งแต่ 6 ปีขึ้นไปที่อ่านหนังสือนอกเวลาเรียน/นอกเวลาทำงาน จำแนกตามสถานที่อ่านหนังสือ กลุ่มอายุ เพศ เขตการปกครอง และภาค พ.ศ. 2554 (ต่อ)

Table 23 Number of population, aged 6 years and over who read out of their study/work period by place of reading, age group, sex, area and region, 2011 (Contd.)

สถานที่อ่านหนังสือ ^{1/} เขต เขตการปกครอง และภาค	กลุ่มอายุ (ปี) Age group (years)						กลุ่มอายุ (ปี) Age group (years)						Place of reading ^{1/} , sex, area and region
	รวม Total	6 - 14	15 - 24	25 - 39	40 - 59	60 ขึ้นไป 60 and over	รวม Total	6 - 14	15 - 24	25 - 39	40 - 59	60 ขึ้นไป 60 and over	
			ชาย Male						หญิง Female				
ภาคใต้	2,944,633	655,495	602,022	732,103	729,978	225,036	3,060,693	635,745	646,682	815,561	716,243	246,462	Southern region
ห้องสมุด/ห้องสมุดเคลื่อนที่	76,583	31,226	29,181	10,827	5,301	48	102,251	41,846	41,500	11,634	5,591	1,680	Library/Mobile library
บ้าน	2,228,125	583,029	444,676	482,066	517,515	200,839	2,518,789	578,513	507,460	621,431	584,185	227,200	Home
ที่ทำงาน	394,724	-	48,788	184,515	151,052	10,369	365,864	-	51,567	207,929	100,831	5,537	Office
สถานศึกษา	727,168	480,026	229,584	8,672	8,656	229	754,664	456,282	264,617	18,730	12,968	2,067	Academy
สถานที่ราชการ	85,171	2,045	11,144	29,393	39,608	2,982	80,441	3,228	10,835	26,308	35,114	4,956	Government place
สถานที่เอกชน	646,846	6,768	125,630	260,732	213,017	40,700	424,989	5,482	86,260	169,251	142,208	21,788	Private place
ที่อ่านหนังสือประจำหมู่บ้าน/ชุมชน	79,182	2,076	20,938	26,655	25,719	3,795	55,352	1,623	7,548	24,597	19,492	2,092	Village/community reading place
อ่านระหว่างรอ/โดยสารรถ เรือ ฯลฯ	7,429	-	1,611	1,604	4,214	-	3,914	-	1,023	1,902	810	179	On traveling
สวนสาธารณะ	10,725	-	4,145	3,182	3,398	-	8,923	-	3,156	2,287	3,219	262	Park
อื่น ๆ	24,315	3,618	5,521	4,370	4,183	6,624	24,211	4,820	4,892	3,041	4,818	6,639	Others
			ในเขตเทศบาล Municipal area						นอกเขตเทศบาล Non - municipal area				
ภาคใต้	1,798,121	362,499	348,110	473,164	456,607	157,740	4,207,205	928,741	900,594	1,074,500	989,614	313,757	Southern region
ห้องสมุด/ห้องสมุดเคลื่อนที่	52,392	21,902	15,908	7,261	5,592	1,729	126,442	51,170	54,773	15,200	5,300	-	Library/Mobile library
บ้าน	1,406,999	325,981	260,725	330,608	349,781	139,904	3,339,916	835,561	691,410	772,889	751,919	288,135	Home
ที่ทำงาน	405,649	-	41,904	197,950	156,790	9,005	354,939	-	58,451	194,495	95,092	6,901	Office
สถานศึกษา	433,410	259,190	158,235	7,639	7,301	1,045	1,048,422	677,118	335,966	19,763	14,323	1,252	Academy
สถานที่ราชการ	33,183	573	5,860	8,819	15,345	2,586	132,429	4,700	16,119	46,882	59,376	5,352	Government place
สถานที่เอกชน	233,083	3,822	46,616	84,693	80,461	17,491	838,752	8,428	165,274	345,290	274,763	44,997	Private place
ที่อ่านหนังสือประจำหมู่บ้าน/ชุมชน	13,869	138	4,477	4,294	4,347	613	120,666	3,560	24,009	46,958	40,864	5,274	Village/community reading place
อ่านระหว่างรอ/โดยสารรถ เรือ ฯลฯ	4,717	-	-	1,377	3,161	179	6,627	-	2,634	2,130	1,863	-	On traveling
สวนสาธารณะ	3,984	-	1,177	1,861	684	262	15,665	-	6,123	3,608	5,934	-	Park
อื่น ๆ	12,821	1,283	4,187	3,159	2,015	2,177	35,706	7,154	6,226	4,253	6,986	11,086	Others

1/ ตอบได้ไม่เกิน 2 คำตอบ

1/ Less than 3 answers were possible

ตารางที่ 24 จำนวนประชากรอายุตั้งแต่ 6 ปีขึ้นไปที่อ่านหนังสือนอกเวลาเรียน/นอกเวลาทำงาน จำแนกตามการยืมหรืออ่านหนังสือที่ห้องสมุด กลุ่มอายุ เพศ เขตการปกครอง และภาค พ.ศ. 2554

Table 24 Number of population, aged 6 years and over who read out of their study/work period by borrow or read books at libraries, age group, sex, area and region, 2011

การยืมหรืออ่านหนังสือที่ห้องสมุด	รวม Total	เพศ Sex		เขตการปกครอง Area		กลุ่มอายุ (ปี) Age group (years)					Borrow or read books at libraries
		ชาย Male	หญิง Female	ในเขตเทศบาล Municipal	นอกเขตเทศบาล Non-municipal	6 - 14	15 - 24	25 - 39	40 - 59	60 ขึ้นไป	
										60 and over	
ทั่วประเทศ	42,925,164	21,079,972	21,845,192	16,578,961	26,346,202	7,867,638	8,173,565	11,407,920	11,815,751	3,660,290	Whole kingdom
ไม่ยืม/ไม่อ่าน	36,847,374	18,197,653	18,649,720	14,675,346	22,172,027	5,643,806	5,910,842	10,706,185	11,052,124	3,534,417	Don't borrow / don't read
ยืม/อ่านจาก	6,077,790	2,882,318	3,195,472	1,903,615	4,174,175	2,223,832	2,262,722	701,735	763,627	125,873	Borrow / read at
ห้องสมุดโรงเรียน/สถานศึกษา	4,368,854	1,940,511	2,428,343	1,579,530	2,789,323	2,139,839	1,978,547	134,418	111,357	4,692	Academy libraries
ห้องสมุดแห่งชาติ/ประชาชน	92,051	37,998	54,053	56,331	35,719	16,199	21,765	30,606	17,780	5,702	National library or public libraries
ห้องสมุด/ที่อ่านหนังสือชุมชน	1,415,588	807,105	608,482	194,973	1,220,615	46,077	212,014	470,552	577,887	109,058	Libraries or the reading community
ห้องสมุดหน่วยงานราชการ/รัฐวิสาหกิจ	101,218	48,364	52,855	33,773	67,446	3,464	20,527	39,204	35,475	2,549	Government or state enterprise libraries
ห้องสมุดเอกชน	42,107	19,543	22,565	25,768	16,339	4,985	12,921	12,546	9,825	1,830	Private libraries
ห้องสมุดเคลื่อนที่	36,960	20,706	16,254	7,617	29,343	12,761	10,901	5,642	7,650	7	Mobile libraries
ห้องสมุดอิเล็กทรอนิกส์	3,509	1,303	2,206	3,235	274	-	274	1,687	1,548	-	Electronic libraries
ห้องสมุดอื่น ๆ	17,503	6,790	10,713	2,387	15,116	508	5,776	7,081	2,103	2,035	Other libraries

ตารางที่ 24 จำนวนประชากรอายุตั้งแต่ 6 ปีขึ้นไปที่อ่านหนังสือนอกเวลาเรียน/นอกเวลาทำงาน จำแนกตามการยืมหรืออ่านหนังสือที่ห้องสมุด กลุ่มอายุ เพศ เขตการปกครอง และภาค พ.ศ. 2554 (ต่อ)

Table 24 Number of population, aged 6 years and over who read out of their study/work period by borrow or read books at libraries, age group, sex, area and region, 2011 (Contd.)

การยืมหรืออ่านหนังสือที่ห้องสมุด	รวม	เพศ Sex		เขตการปกครอง Area		กลุ่มอายุ (ปี) Age group (years)					Borrow or read books at libraries
	Total	ชาย	หญิง	ในเขตเทศบาล	นอกเขตเทศบาล	6 - 14	15 - 24	25 - 39	40 - 59	60 ขึ้นไป	
		Male	Female	Municipal	Non-municipal					60 and over	
กรุงเทพมหานคร	5,388,457	2,543,470	2,844,987	5,388,457	-	722,831	613,034	1,702,945	1,830,178	519,469	Bangkok metropolis
ไม่ยืม/ไม่อ่าน	4,875,377	2,307,815	2,567,561	4,875,377	-	467,901	430,136	1,667,727	1,794,157	515,456	Don't borrow / don't read
ยืม/อ่านจาก	513,081	235,655	277,426	513,081	-	254,930	182,898	35,218	36,021	4,014	Borrow / read at
ห้องสมุดโรงเรียน/สถานศึกษา	467,900	215,332	252,568	467,900	-	249,649	176,592	25,444	15,117	1,098	Academy libraries
ห้องสมุดแห่งชาติ/ประชาชน	8,200	4,413	3,787	8,200	-	2,268	1,101	1,712	2,461	657	National library or public libraries
ห้องสมุดที่อ่านหนังสือชุมชน	12,952	5,723	7,229	12,952	-	-	2,062	3,975	6,145	771	Libraries or the reading community
ห้องสมุดหน่วยงานราชการ/รัฐวิสาหกิจ	6,023	2,115	3,908	6,023	-	-	563	1,185	4,274	-	Government or state enterprise libraries
ห้องสมุดเอกชน	16,457	8,072	8,385	16,457	-	3,012	2,579	2,902	6,476	1,489	Private libraries
ห้องสมุดเคลื่อนที่	-	-	-	-	-	-	-	-	-	-	Mobile libraries
ห้องสมุดอิเล็กทรอนิกส์	1,548	-	1,548	1,548	-	-	-	-	1,548	-	Electronic libraries
ห้องสมุดอื่น ๆ	-	-	-	-	-	-	-	-	-	-	Other libraries

ตารางที่ 24 จำนวนประชากรอายุตั้งแต่ 6 ปีขึ้นไปที่อ่านหนังสือนอกเวลาเรียน/นอกเวลาทำงาน จำแนกตามการยืมหรืออ่านหนังสือที่ห้องสมุด กลุ่มอายุ เพศ เขตการปกครอง และภาค พ.ศ. 2554 (ต่อ)

Table 24 Number of population, aged 6 years and over who read out of their study/work period by borrow or read books at libraries, age group, sex, area and region, 2011 (Contd.)

การยืมหรืออ่านหนังสือที่ห้องสมุด	รวม	เพศ Sex		เขตการปกครอง Area		กลุ่มอายุ (ปี) Age group (years)					Borrow or read books at libraries
	Total	ชาย	หญิง	ในเขตเทศบาล	นอกเขตเทศบาล	6 - 14	15 - 24	25 - 39	40 - 59	60 ขึ้นไป	
		Male	Female	Municipal	Non-municipal					60 and over	
ภาคกลาง (ไม่รวมกรุงเทพมหานคร)	10,662,395	5,321,243	5,341,152	4,178,534	6,483,861	1,797,437	1,906,041	3,039,894	3,079,433	839,589	Central region (excluding Bangkok metropolis)
ไม่ยืม/ไม่อ่าน	9,543,438	4,830,654	4,712,784	3,752,042	5,791,396	1,292,265	1,477,043	2,952,630	2,995,907	825,594	Don't borrow / don't read
ยืม/อ่านจาก	1,118,957	490,588	628,369	426,492	692,466	505,173	428,998	87,264	83,527	13,995	Borrow / read at
ห้องสมุดโรงเรียน/สถานศึกษา	967,250	414,137	553,114	370,652	596,599	495,113	408,832	30,754	32,281	270	Academy libraries
ห้องสมุดแห่งชาติ/ประชาชน	28,427	10,955	17,472	17,220	11,207	2,739	6,399	8,781	7,347	3,161	National library or public libraries
ห้องสมุดที่อ่านหนังสือชุมชน	101,021	56,359	44,662	31,419	69,602	5,240	10,550	36,399	39,131	9,702	Libraries or the reading community
ห้องสมุดหน่วยงานราชการ/รัฐวิสาหกิจ	9,553	3,351	6,202	3,179	6,374	1,021	981	4,189	3,147	216	Government or state enterprise libraries
ห้องสมุดเอกชน	9,807	4,847	4,960	2,506	7,301	863	1,582	6,138	882	342	Private libraries
ห้องสมุดเคลื่อนที่	1,121	373	748	739	382	-	382	-	739	-	Mobile libraries
ห้องสมุดอิเล็กทรอนิกส์	274	-	274	-	274	-	274	-	-	-	Electronic libraries
ห้องสมุดอื่น ๆ	1,504	567	937	777	727	196	-	1,003	-	306	Other libraries

ตารางที่ 24 จำนวนประชากรอายุตั้งแต่ 6 ปีขึ้นไปที่อ่านหนังสือนอกเวลาเรียน/นอกเวลาทำงาน จำแนกตามการยืมหรืออ่านหนังสือที่ห้องสมุด กลุ่มอายุ เพศ เขตการปกครอง และภาค พ.ศ. 2554 (ต่อ)

Table 24 Number of population, aged 6 years and over who read out of their study/work period by borrow or read books at libraries, age group, sex, area and region, 2011 (Contd.)

การยืมหรืออ่านหนังสือที่ห้องสมุด	รวม	เพศ Sex		เขตการปกครอง Area		กลุ่มอายุ (ปี) Age group (years)					Borrow or read books at libraries
	Total	ชาย	หญิง	ในเขตเทศบาล	นอกเขตเทศบาล	6 - 14	15 - 24	25 - 39	40 - 59	60 ขึ้นไป	
		Male	Female	Municipal	Non-municipal					60 and over	
ภาคเหนือ	7,526,045	3,774,738	3,751,308	2,245,942	5,280,104	1,276,030	1,553,235	1,834,338	2,228,757	633,685	Northern region
ไม่ยืม/ไม่อ่าน	5,942,027	2,979,023	2,963,003	1,872,381	4,069,646	834,190	1,051,750	1,597,919	1,884,993	573,175	Don't borrow / don't read
ยืม/อ่านจาก	1,584,019	795,714	788,304	373,561	1,210,457	441,840	501,485	236,420	343,764	60,510	Borrow / read at
ห้องสมุดโรงเรียน/สถานศึกษา	854,963	388,581	466,382	261,507	593,456	405,278	397,204	30,101	21,287	1,092	Academy libraries
ห้องสมุดแห่งชาติ/ประชาชน	22,840	10,195	12,645	13,825	9,015	3,234	4,813	9,808	3,915	1,070	National library or public libraries
ห้องสมุดที่อ่านหนังสือชุมชน	657,227	369,828	287,399	85,265	571,962	19,817	87,498	184,804	308,177	56,931	Libraries or the reading community
ห้องสมุดหน่วยงานราชการ/รัฐวิสาหกิจ	6,260	2,759	3,501	2,376	3,884	750	674	2,583	2,254	-	Government or state enterprise libraries
ห้องสมุดเอกชน	1,391	738	653	982	409	-	777	74	540	-	Private libraries
ห้องสมุดเคลื่อนที่	35,839	20,333	15,506	6,878	28,961	12,761	10,519	5,642	6,911	7	Mobile libraries
ห้องสมุดอิเล็กทรอนิกส์	1,687	1,303	384	1,687	-	-	-	1,687	-	-	Electronic libraries
ห้องสมุดอื่นๆ	3,811	1,977	1,834	1,040	2,771	-	-	1,721	680	1,410	Other libraries

ตารางที่ 24 จำนวนประชากรอายุตั้งแต่ 6 ปีขึ้นไปที่อ่านหนังสือนอกเวลาเรียน/นอกเวลาทำงาน จำแนกตามการยืมหรืออ่านหนังสือที่ห้องสมุด กลุ่มอายุ เพศ เขตการปกครอง และภาค พ.ศ. 2554 (ต่อ)

Table 24 Number of population, aged 6 years and over who read out of their study/work period by borrow or read books at libraries, age group, sex, area and region, 2011 (Contd.)

การยืมหรืออ่านหนังสือที่ห้องสมุด	รวม	เพศ Sex		เขตการปกครอง Area		กลุ่มอายุ (ปี) Age group (years)					Borrow or read books at libraries
	Total	ชาย	หญิง	ในเขตเทศบาล	นอกเขตเทศบาล	6 - 14	15 - 24	25 - 39	40 - 59	60 ขึ้นไป	
		Male	Female	Municipal	Non-municipal					60 and over	
ภาคตะวันออกเฉียงเหนือ	13,342,940	6,495,888	6,847,052	2,967,908	10,375,032	2,780,099	2,852,551	3,283,078	3,231,162	1,196,050	Northeastern region
ไม่ยืม/ไม่อ่าน	11,290,526	5,517,951	5,772,575	2,587,414	8,703,112	2,070,919	2,019,425	3,041,000	3,001,269	1,157,913	Don't borrow / don't read
ยืม/อ่านจาก	2,052,414	977,937	1,074,477	380,494	1,671,920	709,181	833,126	242,078	229,893	38,137	Borrow / read at
ห้องสมุดโรงเรียน/สถานศึกษา	1,471,333	644,206	827,127	310,511	1,160,822	689,536	727,303	23,492	28,792	2,210	Academy libraries
ห้องสมุดแห่งชาติ/ประชาชน	11,443	5,336	6,108	6,183	5,260	736	1,096	6,942	2,456	215	National library or public libraries
ห้องสมุดที่อ่านหนังสือชุมชน	483,328	283,739	199,588	42,203	441,124	16,057	80,527	180,112	173,252	33,379	Libraries or the reading community
ห้องสมุดหน่วยงานราชการ/รัฐวิสาหกิจ	65,593	35,248	30,345	17,176	48,418	1,587	11,745	27,004	22,924	2,333	Government or state enterprise libraries
ห้องสมุดเอกชน	11,155	5,398	5,756	4,179	6,975	1,023	6,916	2,170	1,046	-	Private libraries
ห้องสมุดเคลื่อนที่	-	-	-	-	-	-	-	-	-	-	Mobile libraries
ห้องสมุดอิเล็กทรอนิกส์	-	-	-	-	-	-	-	-	-	-	Electronic libraries
ห้องสมุดอื่น ๆ	9,562	4,009	5,553	242	9,320	242	5,539	2,358	1,423	-	Other libraries

ตารางที่ 24 จำนวนประชากรอายุตั้งแต่ 6 ปีขึ้นไปที่อ่านหนังสือนอกเวลาเรียน/นอกเวลาทำงาน จำแนกตามการยืมหรืออ่านหนังสือที่ห้องสมุด กลุ่มอายุ เพศ เขตการปกครอง และภาค พ.ศ. 2554 (ต่อ)

Table 24 Number of population, aged 6 years and over who read out of their study/work period by borrow or read books at libraries, age group, sex, area and region, 2011 (Contd.)

การยืมหรืออ่านหนังสือที่ห้องสมุด	รวม	เพศ Sex		เขตการปกครอง Area		กลุ่มอายุ (ปี) Age group (years)					Borrow or read books at libraries
	Total	ชาย	หญิง	ในเขตเทศบาล	นอกเขตเทศบาล	6 - 14	15 - 24	25 - 39	40 - 59	60 ขึ้นไป	
		Male	Female	Municipal	Non-municipal					60 and over	
ภาคใต้	6,005,326	2,944,633	3,060,693	1,798,121	4,207,205	1,291,240	1,248,704	1,547,664	1,446,221	471,497	Southern region
ไม่ยืม/ไม่อ่าน	5,196,006	2,562,209	2,633,797	1,588,133	3,607,873	978,531	932,488	1,446,909	1,375,799	462,279	Don't borrow / don't read
ยืม/อ่านจาก	809,320	382,424	426,895	209,987	599,332	312,709	316,215	100,755	70,422	9,218	Borrow / read at
ห้องสมุดโรงเรียน/สถานศึกษา	607,407	278,255	329,152	168,960	438,447	300,261	268,616	24,627	13,881	22	Academy libraries
ห้องสมุดแห่งชาติ/ประชาชน	21,141	7,099	14,041	10,903	10,237	7,221	8,356	3,362	1,601	601	National library or public libraries
ห้องสมุดที่อ่านหนังสือชุมชน	161,059	91,456	69,604	23,133	137,926	4,963	31,377	65,262	51,183	8,275	Libraries or the reading community
ห้องสมุดหน่วยงานราชการ/รัฐวิสาหกิจ	13,789	4,891	8,899	5,019	8,770	107	6,564	4,242	2,876	-	Government or state enterprise libraries
ห้องสมุดเอกชน	3,298	487	2,810	1,644	1,653	87	1,067	1,262	881	-	Private libraries
ห้องสมุดเคลื่อนที่	-	-	-	-	-	-	-	-	-	-	Mobile libraries
ห้องสมุดอิเล็กทรอนิกส์	-	-	-	-	-	-	-	-	-	-	Electronic libraries
ห้องสมุดอื่นๆ	2,626	236	2,389	327	2,298	71	236	1,999	-	320	Other libraries

ตารางที่ 25 จำนวนประชากรอายุตั้งแต่ 6 ปีขึ้นไปที่อ่านหนังสือนอกเวลาเรียน/นอกเวลาทำงาน จำแนกตามเหตุผลที่อ่านหนังสือ กลุ่มอายุ เพศ เขตการปกครอง และภาค พ.ศ. 2554

Table 25 Number of population, aged 6 years and over who read out of their study/work period by reason for reading, age group, sex, area and region, 2011

เหตุผลที่อ่านหนังสือ ^{1/} เพศ เขตการปกครอง และภาค	กลุ่มอายุ (ปี) Age group (years)						Reason for reading ^{1/} , sex, area and region
	รวม Total	6 - 14	15 - 24	25 - 39	40 - 59	60 ขึ้นไป 60 and over	
ทั่วราชอาณาจักร	42,925,164	7,867,638	8,173,565	11,407,920	11,815,751	3,660,290	Whole kingdom
เพื่อการศึกษา	10,943,760	6,499,425	3,818,875	385,216	190,851	49,392	Education
เพื่อเพิ่มพูนความรู้	14,001,824	3,691,730	3,346,636	2,956,255	3,115,370	891,833	Knowledge
เพื่อหน้าที่การงาน	1,134,428	-	116,183	483,929	491,780	42,536	Work
เพื่อให้ทราบข้อมูลข่าวสาร	17,344,594	170,261	2,054,823	6,497,440	7,059,991	1,562,079	To receive information
เพื่อบันเทิง	10,206,434	1,766,536	2,548,592	3,603,565	2,014,526	273,215	Entertainment
สนใจ/อยากรู้	7,483,071	493,163	1,065,606	2,278,833	2,664,870	980,599	Eager to know
ชอบอ่านหนังสือ	1,651,265	212,128	217,391	397,265	524,134	300,347	Like reading
ใช้เวลาว่างให้เป็นประโยชน์/ฆ่าเวลา	4,509,552	154,767	562,879	1,300,876	1,616,098	874,931	Spending leisure time
อื่น ๆ	255,672	9,810	29,436	63,788	77,470	75,167	Others

1/ ตอบได้ไม่เกิน 2 คำตอบ

1/ Less than 3 answers were possible

ตารางที่ 25 จำนวนประชากรอายุตั้งแต่ 6 ปีขึ้นไปที่อ่านหนังสือนอกเวลาเรียน/นอกเวลาทำงาน จำแนกตามเหตุผลที่อ่านหนังสือ กลุ่มอายุ เพศ เขตการปกครอง และภาค พ.ศ. 2554 (ต่อ)

Table 25 Number of population, aged 6 years and over who read out of their study/work period by reason for reading, age group, sex, area and region, 2011 (Contd.)

เหตุผลที่อ่านหนังสือ ^{1/} เพศ เขตการปกครอง และภาค	กลุ่มอายุ (ปี) Age group (years)						กลุ่มอายุ (ปี) Age group (years)						Reason for reading ^{1/} , sex, area and region
	รวม Total	6 - 14	15 - 24	25 - 39	40 - 59	60 ขึ้นไป 60 and over	รวม Total	6 - 14	15 - 24	25 - 39	40 - 59	60 ขึ้นไป 60 and over	
		ชาย Male						หญิง Female					
ทั่วประเทศ	21,079,972	3,989,476	3,963,015	5,431,501	5,889,043	1,806,935	21,845,192	3,878,161	4,210,549	5,976,419	5,926,708	1,853,355	Whole kingdom
เพื่อการศึกษา	5,404,258	3,313,457	1,810,420	169,967	85,685	24,730	5,539,501	3,185,969	2,008,456	215,249	105,166	24,662	Education
เพื่อเพิ่มพูนความรู้	7,036,907	1,875,038	1,625,062	1,396,071	1,662,333	478,403	6,964,917	1,816,692	1,721,574	1,560,184	1,453,036	413,430	Knowledge
เพื่อหน้าที่การงาน	529,117	-	45,837	205,900	251,332	26,048	605,311	-	70,346	278,029	240,448	16,489	Work
เพื่อให้ทราบข้อมูลข่าวสาร	9,443,352	86,982	1,146,527	3,388,892	3,869,972	950,979	7,901,242	83,278	908,296	3,108,548	3,190,020	611,100	To receive information
เพื่อบันเทิง	4,005,270	877,960	1,050,502	1,281,065	684,802	110,941	6,201,164	888,576	1,498,090	2,322,500	1,329,724	162,274	Entertainment
สนใจ/อยากรู้	3,743,859	257,792	529,721	1,159,755	1,332,250	464,341	3,739,211	235,371	535,885	1,119,078	1,332,620	516,258	Eager to know
ชอบอ่านหนังสือ	687,549	79,114	90,486	168,464	224,218	125,267	963,716	133,015	126,905	228,801	299,916	175,080	Like reading
ใช้เวลาว่างให้เป็นประโยชน์/ฆ่าเวลา	2,060,753	70,923	304,837	616,340	714,876	353,777	2,448,800	83,844	258,042	684,536	901,222	521,155	Spending leisure time
อื่น ๆ	82,965	5,617	9,809	18,867	21,032	27,640	172,706	4,193	19,627	44,922	56,438	47,527	Others
		ในเขตเทศบาล Municipal area						นอกเขตเทศบาล Non - municipal area					
ทั่วประเทศ	16,578,961	2,662,684	2,708,489	4,661,638	5,041,524	1,504,626	26,346,202	5,204,953	5,465,076	6,746,282	6,774,227	2,155,664	Whole kingdom
เพื่อการศึกษา	3,766,382	2,163,592	1,335,094	165,830	83,655	18,212	7,177,377	4,335,833	2,483,781	219,386	107,197	31,180	Education
เพื่อเพิ่มพูนความรู้	5,411,303	1,172,580	1,123,563	1,295,040	1,432,213	387,907	8,590,521	2,519,150	2,223,073	1,661,215	1,683,157	503,926	Knowledge
เพื่อหน้าที่การงาน	624,392	-	45,306	246,087	306,208	26,791	510,036	-	70,877	237,842	185,572	15,745	Work
เพื่อให้ทราบข้อมูลข่าวสาร	7,686,789	76,575	725,152	2,800,623	3,246,092	838,345	9,657,806	93,685	1,329,671	3,696,817	3,813,899	723,734	To receive information
เพื่อบันเทิง	4,081,884	678,140	827,869	1,469,010	966,571	140,294	6,124,550	1,088,396	1,720,723	2,134,555	1,047,955	132,921	Entertainment
สนใจ/อยากรู้	2,748,305	180,695	325,108	891,372	987,288	363,841	4,734,766	312,468	740,498	1,387,461	1,677,582	616,758	Eager to know
ชอบอ่านหนังสือ	682,778	85,862	85,635	173,457	228,606	109,218	968,487	126,267	131,756	223,808	295,528	191,129	Like reading
ใช้เวลาว่างให้เป็นประโยชน์/ฆ่าเวลา	1,695,403	55,009	183,327	521,420	625,739	309,908	2,814,149	99,758	379,552	779,456	990,359	565,023	Spending leisure time
อื่น ๆ	57,684	2,662	2,497	15,780	17,713	19,033	197,987	7,148	26,940	48,009	59,757	56,134	Others

1/ ตอบได้ไม่เกิน 2 คำตอบ

1/ Less than 3 answers were possible

ตารางที่ 25 จำนวนประชากรอายุตั้งแต่ 6 ปีขึ้นไปที่อ่านหนังสือนอกเวลาเรียน/นอกเวลาทำงาน จำแนกตามเหตุผลที่อ่านหนังสือ กลุ่มอายุ เพศ เขตการปกครอง และภาค พ.ศ. 2554 (ต่อ)

Table 25 Number of population, aged 6 years and over who read out of their study/work period by reason for reading, age group, sex, area and region, 2011 (Contd.)

เหตุผลที่อ่านหนังสือ ^{1/} เพศ เขตการปกครอง และภาค	กลุ่มอายุ (ปี) Age group (years)						Reason for reading ^{1/} , sex, area and region
	รวม Total	6 - 14	15 - 24	25 - 39	40 - 59	60 ขึ้นไป 60 and over	
กรุงเทพมหานคร	5,388,457	722,831	613,034	1,702,945	1,830,178	519,469	Bangkok metropolis
เพื่อการศึกษา	1,040,208	597,610	335,312	75,284	24,153	7,849	Education
เพื่อเพิ่มพูนความรู้	1,781,892	313,725	270,020	512,960	536,532	148,656	Knowledge
เพื่อหน้าที่การงาน	224,134	-	8,586	90,160	111,672	13,716	Work
เพื่อให้ทราบข้อมูลข่าวสาร	2,653,430	30,533	155,962	986,138	1,154,899	325,898	To receive information
เพื่อบันเทิง	1,278,794	165,270	162,484	533,517	356,805	60,718	Entertainment
สนใจ/อยากรู้	987,277	65,813	78,415	345,089	370,595	127,364	Eager to know
ชอบอ่านหนังสือ	219,135	27,058	17,022	65,745	76,424	32,886	Like reading
ใช้เวลาว่างให้เป็นประโยชน์/ฆ่าเวลา	528,098	14,123	43,421	179,744	210,986	79,824	Spending leisure time
อื่น ๆ	11,540	-	-	1,931	6,154	3,455	Others

1/ ตอบได้ไม่เกิน 2 คำตอบ

1/ Less than 3 answers were possible

ตารางที่ 25 จำนวนประชากรอายุตั้งแต่ 6 ปีขึ้นไปที่อ่านหนังสือนอกเวลาเรียน/นอกเวลาทำงาน จำแนกตามเหตุผลที่อ่านหนังสือ กลุ่มอายุ เพศ เขตการปกครอง และภาค พ.ศ. 2554 (ต่อ)

Table 25 Number of population, aged 6 years and over who read out of their study/work period by reason for reading, age group, sex, area and region, 2011 (Contd.)

เหตุผลที่อ่านหนังสือ ^{1/} เขต เขตการปกครอง และภาค	กลุ่มอายุ (ปี) Age group (years)						กลุ่มอายุ (ปี) Age group (years)						Reason for reading ^{1/} , sex, area and region
	รวม Total	6 - 14	15 - 24	25 - 39	40 - 59	60 ขึ้นไป 60 and over	รวม Total	6 - 14	15 - 24	25 - 39	40 - 59	60 ขึ้นไป 60 and over	
		ชาย Male						หญิง Female					
กรุงเทพมหานคร	2,543,470	367,732	295,513	757,675	870,113	252,437	2,844,987	355,099	317,520	945,270	960,065	267,033	Bangkok metropolis
เพื่อการศึกษา	518,301	301,735	159,630	40,883	14,007	2,046	521,907	295,875	175,682	34,401	10,147	5,802	Education
เพื่อเพิ่มพูนความรู้	911,477	160,482	132,633	252,642	286,213	79,508	870,415	153,244	137,387	260,318	250,319	69,148	Knowledge
เพื่อหน้าที่การงาน	121,310	-	5,124	48,342	59,778	8,066	102,824	-	3,461	41,818	51,894	5,651	Work
เพื่อให้ทราบข้อมูลข่าวสาร	1,334,387	14,299	79,845	477,954	577,810	184,480	1,319,043	16,234	76,117	508,184	577,089	141,418	To receive information
เพื่อบันเทิง	436,726	82,465	60,714	162,099	108,819	22,629	842,068	82,805	101,770	371,419	247,986	38,089	Entertainment
สนใจ/อยากรู้	445,705	33,804	37,587	145,844	171,353	57,116	541,573	32,009	40,828	199,245	199,243	70,248	Eager to know
ชอบอ่านหนังสือ	80,781	10,114	7,048	26,527	25,411	11,682	138,353	16,943	9,974	39,219	51,013	21,204	Like reading
ใช้เวลาว่างให้เป็นประโยชน์/ฆ่าเวลา	220,652	7,996	24,786	71,284	91,573	25,013	307,446	6,127	18,635	108,460	119,412	54,811	Spending leisure time
อื่น ๆ	4,324	-	-	-	2,780	1,544	7,216	-	-	1,931	3,373	1,912	Others

1/ ตอบได้ไม่เกิน 2 คำตอบ

1/ Less than 3 answers were possible

ตารางที่ 25 จำนวนประชากรอายุตั้งแต่ 6 ปีขึ้นไปที่อ่านหนังสือนอกเวลาเรียน/นอกเวลาทำงาน จำแนกตามเหตุผลที่อ่านหนังสือ กลุ่มอายุ เพศ เขตการปกครอง และภาค พ.ศ. 2554 (ต่อ)

Table 25 Number of population, aged 6 years and over who read out of their study/work period by reason for reading, age group, sex, area and region, 2011 (Contd.)

เหตุผลที่อ่านหนังสือ ^{1/} เพศ เขตการปกครอง และภาค	กลุ่มอายุ (ปี) Age group (years)						Reason for reading ^{1/} , sex, area and region
	รวม Total	6 - 14	15 - 24	25 - 39	40 - 59	60 ขึ้นไป 60 and over	
ภาคกลาง (ไม่รวมกรุงเทพมหานคร)	10,662,395	1,797,437	1,906,041	3,039,894	3,079,433	839,589	Central region (excluding Bangkok metropolis)
เพื่อการศึกษา	2,291,212	1,457,963	747,187	53,771	24,307	7,982	Education
เพื่อเพิ่มพูนความรู้	2,715,651	714,047	640,729	584,398	624,419	152,058	Knowledge
เพื่อหน้าที่การงาน	224,212	-	19,924	80,280	113,450	10,558	Work
เพื่อให้ทราบข้อมูลข่าวสาร	5,472,092	37,890	653,169	2,120,379	2,178,962	481,691	To receive information
เพื่อบันเทิง	2,794,875	507,125	681,477	1,004,907	544,831	56,535	Entertainment
สนใจ/อยากรู้	1,710,135	103,261	251,293	537,907	618,801	198,873	Eager to know
ชอบอ่านหนังสือ	386,776	46,192	56,916	88,667	125,480	69,520	Like reading
ใช้เวลาว่างให้เป็นประโยชน์/ฆ่าเวลา	994,335	44,638	129,272	311,471	340,919	168,034	Spending leisure time
อื่น ๆ	44,934	2,389	3,254	9,689	14,812	14,789	Others

1/ ตอบได้ไม่เกิน 2 คำตอบ

1/ Less than 3 answers were possible

ตารางที่ 25 จำนวนประชากรอายุตั้งแต่ 6 ปีขึ้นไปที่อ่านหนังสือนอกเวลาเรียน/นอกเวลาทำงาน จำแนกตามเหตุผลที่อ่านหนังสือ กลุ่มอายุ เพศ เขตการปกครอง และภาค พ.ศ. 2554 (ต่อ)

Table 25 Number of population, aged 6 years and over who read out of their study/work period by reason for reading, age group, sex, area and region, 2011 (Contd.)

เหตุผลที่อ่านหนังสือ ^{1/} เขต เขตการปกครอง และภาค	กลุ่มอายุ (ปี) Age group (years)						กลุ่มอายุ (ปี) Age group (years)						Reason for reading ^{1/} , sex, area and region
	รวม Total	6 - 14	15 - 24	25 - 39	40 - 59	60 ขึ้นไป 60 and over	รวม Total	6 - 14	15 - 24	25 - 39	40 - 59	60 ขึ้นไป 60 and over	
			ชาย Male						หญิง Female				
ภาคกลาง (ไม่รวมกรุงเทพมหานคร)	5,321,243	909,060	927,111	1,491,940	1,562,168	430,963	5,341,152	888,378	978,929	1,547,954	1,517,265	408,626	Central region (excluding Bangkok metropolis)
เพื่อการศึกษา	1,132,661	746,789	346,742	24,531	9,503	5,096	1,158,551	711,174	400,445	29,241	14,804	2,887	Education
เพื่อเพิ่มพูนความรู้	1,365,840	348,559	303,429	294,660	335,664	83,528	1,349,811	365,488	337,301	289,738	288,755	68,529	Knowledge
เพื่อหน้าที่การงาน	97,857	-	6,215	32,959	51,612	7,070	126,355	-	13,709	47,321	61,837	3,488	Work
เพื่อให้ทราบข้อมูลข่าวสาร	3,015,349	21,401	370,314	1,114,386	1,210,915	298,333	2,456,743	16,489	282,855	1,005,994	968,047	183,358	To receive information
เพื่อบันเทิง	1,047,466	251,313	272,167	325,721	174,750	23,516	1,747,408	255,812	409,310	679,186	370,081	33,019	Entertainment
สนใจ/อยากรู้	904,057	50,833	132,114	296,241	325,585	99,285	806,078	52,428	119,179	241,666	293,217	99,588	Eager to know
ชอบอ่านหนังสือ	155,368	14,483	17,203	35,110	60,883	27,688	231,408	31,709	39,713	53,557	64,597	41,832	Like reading
ใช้เวลาว่างให้เป็นประโยชน์/ฆ่าเวลา	470,949	21,894	67,395	161,299	153,768	66,594	523,385	22,744	61,877	150,172	187,151	101,441	Spending leisure time
อื่น ๆ	14,291	1,838	1,553	3,628	3,437	3,835	30,643	551	1,701	6,061	11,376	10,954	Others
			ในเขตเทศบาล Municipal area						นอกเขตเทศบาล Non - municipal area				
ภาคกลาง (ไม่รวมกรุงเทพมหานคร)	4,178,534	683,607	703,102	1,200,446	1,253,751	337,628	6,483,861	1,113,830	1,202,939	1,839,448	1,825,682	501,961	Central region (excluding Bangkok metropolis)
เพื่อการศึกษา	858,102	534,383	289,449	19,374	11,571	3,325	1,433,110	923,581	457,739	34,398	12,736	4,657	Education
เพื่อเพิ่มพูนความรู้	1,085,172	263,553	238,962	237,623	282,210	62,824	1,630,479	450,494	401,767	346,775	342,209	89,234	Knowledge
เพื่อหน้าที่การงาน	106,361	-	7,682	36,076	57,043	5,560	117,851	-	12,242	44,204	56,407	4,998	Work
เพื่อให้ทราบข้อมูลข่าวสาร	2,246,236	18,845	251,328	849,061	912,585	214,417	3,225,856	19,046	401,841	1,271,318	1,266,377	267,274	To receive information
เพื่อบันเทิง	1,116,411	214,955	250,793	390,167	231,062	29,434	1,678,464	292,170	430,684	614,740	313,770	27,101	Entertainment
สนใจ/อยากรู้	682,031	48,737	86,193	224,029	247,645	75,427	1,028,104	54,524	165,100	313,878	371,157	123,446	Eager to know
ชอบอ่านหนังสือ	176,901	19,993	25,422	39,442	64,340	27,705	209,874	26,199	31,494	49,225	61,140	41,816	Like reading
ใช้เวลาว่างให้เป็นประโยชน์/ฆ่าเวลา	417,176	15,804	44,357	139,545	154,538	62,932	577,159	28,834	84,915	171,926	186,381	105,103	Spending leisure time
อื่น ๆ	14,258	2,084	198	4,167	2,950	4,859	30,676	305	3,056	5,522	11,862	9,931	Others

1/ ตอบได้ไม่เกิน 2 คำตอบ

1/ Less than 3 answers were possible

ตารางที่ 25 จำนวนประชากรอายุตั้งแต่ 6 ปีขึ้นไปที่อ่านหนังสือนอกเวลาเรียน/นอกเวลาทำงาน จำแนกตามเหตุผลที่อ่านหนังสือ กลุ่มอายุ เพศ เขตการปกครอง และภาค พ.ศ. 2554 (ต่อ)

Table 25 Number of population, aged 6 years and over who read out of their study/work period by reason for reading, age group, sex, area and region, 2011 (Contd.)

เหตุผลที่อ่านหนังสือ ^{1/} เพศ เขตการปกครอง และภาค	กลุ่มอายุ (ปี) Age group (years)						Reason for reading ^{1/} , sex, area and region
	รวม Total	6 - 14	15 - 24	25 - 39	40 - 59	60 ขึ้นไป 60 and over	
ภาคเหนือ	7,526,045	1,276,030	1,553,235	1,834,338	2,228,757	633,685	Northern region
เพื่อการศึกษา	1,894,895	1,040,904	747,608	66,014	29,521	10,847	Education
เพื่อเพิ่มพูนความรู้	2,475,827	627,724	660,756	469,372	577,046	140,928	Knowledge
เพื่อหน้าที่การงาน	170,384	-	24,553	71,514	72,529	1,788	Work
เพื่อให้ทราบข้อมูลข่าวสาร	3,364,794	28,280	412,708	1,117,527	1,503,156	303,123	To receive information
เพื่อบันเทิง	1,714,908	334,010	477,975	531,715	327,219	43,989	Entertainment
สนใจ/อยากรู้	1,561,087	106,179	234,441	452,673	574,146	193,648	Eager to know
ชอบอ่านหนังสือ	294,654	37,642	41,828	80,850	86,943	47,391	Like reading
ใช้เวลาว่างให้เป็นประโยชน์/ฆ่าเวลา	776,978	18,626	97,191	220,469	295,106	145,586	Spending leisure time
อื่น ๆ	64,059	-	11,154	11,242	22,534	19,129	Others

^{1/} ตอบได้ไม่เกิน 2 คำตอบ

^{1/} Less than 3 answers were possible

ตารางที่ 25 จำนวนประชากรอายุตั้งแต่ 6 ปีขึ้นไปที่อ่านหนังสือนอกเวลาเรียน/นอกเวลาทำงาน จำแนกตามเหตุผลที่อ่านหนังสือ กลุ่มอายุ เพศ เขตการปกครอง และภาค พ.ศ. 2554 (ต่อ)

Table 25 Number of population, aged 6 years and over who read out of their study/work period by reason for reading, age group, sex, area and region, 2011 (Contd.)

เหตุผลที่อ่านหนังสือ ^{1/}	กลุ่มอายุ (ปี) Age group (years)						กลุ่มอายุ (ปี) Age group (years)						Reason for reading ^{1/} , sex, area and region
	รวม Total	6 - 14	15 - 24	25 - 39	40 - 59	60 ขึ้นไป 60 and over	รวม Total	6 - 14	15 - 24	25 - 39	40 - 59	60 ขึ้นไป 60 and over	
		ชาย Male						หญิง Female					
ภาคเหนือ	3,774,738	653,098	776,046	897,517	1,123,196	324,881	3,751,308	622,933	777,189	936,822	1,105,562	308,803	Northern region
เพื่อการศึกษา	926,783	528,212	349,828	29,542	13,923	5,279	968,111	512,692	397,781	36,473	15,598	5,568	Education
เพื่อเพิ่มพูนความรู้	1,256,758	319,082	319,838	224,539	308,916	84,384	1,219,069	308,643	340,918	244,834	268,130	56,544	Knowledge
เพื่อหน้าที่การงาน	74,940	-	9,103	26,174	38,754	909	95,444	-	15,450	45,340	33,775	878	Work
เพื่อให้ทราบข้อมูลข่าวสาร	1,828,521	12,864	240,560	584,951	810,451	179,695	1,536,273	15,416	172,148	532,577	692,705	123,427	To receive information
เพื่อบันเทิง	727,876	179,780	209,694	204,266	114,838	19,298	987,032	154,231	268,281	327,448	212,381	24,691	Entertainment
สนใจ/อยากรู้	790,345	52,875	120,372	233,465	285,429	98,205	770,742	53,304	114,069	219,208	288,718	95,443	Eager to know
ชอบอ่านหนังสือ	135,682	16,267	20,061	36,966	38,949	23,439	158,972	21,375	21,767	43,884	47,994	23,952	Like reading
ใช้เวลาว่างให้เป็นประโยชน์/ฆ่าเวลา	376,964	10,446	54,504	107,996	138,343	65,675	400,014	8,181	42,686	112,473	156,763	79,910	Spending leisure time
อื่น ๆ	20,292	-	6,775	1,017	4,638	7,863	43,767	-	4,379	10,225	17,896	11,266	Others
		ในเขตเทศบาล Municipal area						นอกเขตเทศบาล Non - municipal area					
ภาคเหนือ	2,245,942	343,106	434,319	531,440	716,712	220,364	5,280,104	932,924	1,118,916	1,302,898	1,512,045	413,321	Northern region
เพื่อการศึกษา	550,934	291,257	224,413	19,300	14,395	1,569	1,343,961	749,648	523,196	46,714	15,125	9,278	Education
เพื่อเพิ่มพูนความรู้	738,092	158,290	164,620	151,895	210,705	52,582	1,737,735	469,434	496,136	317,477	366,342	88,346	Knowledge
เพื่อหน้าที่การงาน	83,153	-	7,034	37,522	36,809	1,788	87,231	-	17,519	33,992	35,719	-	Work
เพื่อให้ทราบข้อมูลข่าวสาร	1,099,028	8,984	129,025	339,064	493,511	128,445	2,265,765	19,297	283,683	778,463	1,009,645	174,678	To receive information
เพื่อบันเทิง	521,329	90,806	139,006	151,092	124,056	16,369	1,193,579	243,204	338,969	380,623	203,162	27,621	Entertainment
สนใจ/อยากรู้	411,957	26,032	62,063	110,621	151,035	62,206	1,149,130	80,147	172,378	342,051	423,112	131,442	Eager to know
ชอบอ่านหนังสือ	94,516	11,844	11,594	20,717	32,095	18,266	200,138	25,798	30,235	60,133	54,847	29,125	Like reading
ใช้เวลาว่างให้เป็นประโยชน์/ฆ่าเวลา	226,654	6,608	25,609	56,911	85,983	51,543	550,324	12,018	71,582	163,558	209,123	94,043	Spending leisure time
อื่น ๆ	7,667	-	444	1,045	3,443	2,736	56,392	-	10,710	10,198	19,091	16,393	Others

1/ ตอบได้ไม่เกิน 2 คำตอบ

1/ Less than 3 answers were possible

ตารางที่ 25 จำนวนประชากรอายุตั้งแต่ 6 ปีขึ้นไปที่อ่านหนังสือนอกเวลาเรียน/นอกเวลาทำงาน จำแนกตามเหตุผลที่อ่านหนังสือ กลุ่มอายุ เพศ เขตการปกครอง และภาค พ.ศ. 2554 (ต่อ)

Table 25 Number of population, aged 6 years and over who read out of their study/work period by reason for reading, age group, sex, area and region, 2011 (Contd.)

เหตุผลที่อ่านหนังสือ ^{1/} เพศ เขตการปกครอง และภาค	กลุ่มอายุ (ปี) Age group (years)						Reason for reading ^{1/} , sex, area and region
	รวม Total	6 - 14	15 - 24	25 - 39	40 - 59	60 ขึ้นไป 60 and over	
ภาคตะวันออกเฉียงเหนือ	13,342,940	2,780,099	2,852,551	3,283,078	3,231,162	1,196,050	Northeastern region
เพื่อการศึกษา	3,901,256	2,302,750	1,430,755	110,916	48,966	7,869	Education
เพื่อเพิ่มพูนความรู้	4,607,947	1,311,810	1,230,758	875,996	899,297	290,086	Knowledge
เพื่อหน้าที่การงาน	376,386	-	45,534	174,724	143,809	12,319	Work
เพื่อให้ทราบข้อมูลข่าวสาร	4,025,716	49,780	571,129	1,553,955	1,549,970	300,882	To receive information
เพื่อบันเทิง	3,152,375	572,061	918,987	1,042,267	537,343	81,717	Entertainment
สนใจ/อยากรู้	2,243,239	145,697	300,382	641,092	802,319	353,750	Eager to know
ชอบอ่านหนังสือ	468,666	62,507	63,166	84,684	155,522	102,787	Like reading
ใช้เวลาว่างให้เป็นประโยชน์/ฆ่าเวลา	1,622,613	55,772	202,398	426,416	562,639	375,388	Spending leisure time
อื่น ๆ	89,195	4,919	9,933	26,937	21,603	25,802	Others

1/ ตอบได้ไม่เกิน 2 คำตอบ

1/ Less than 3 answers were possible

ตารางที่ 25 จำนวนประชากรอายุตั้งแต่ 6 ปีขึ้นไปที่อ่านหนังสือนอกเวลาเรียน/นอกเวลาทำงาน จำแนกตามเหตุผลที่อ่านหนังสือ กลุ่มอายุ เพศ เขตการปกครอง และภาค พ.ศ. 2554 (ต่อ)

Table 25 Number of population, aged 6 years and over who read out of their study/work period by reason for reading, age group, sex, area and region, 2011 (Contd.)

เหตุผลที่อ่านหนังสือ ^{1/}	กลุ่มอายุ (ปี) Age group (years)						กลุ่มอายุ (ปี) Age group (years)						Reason for reading ^{1/} , sex, area and region
	รวม Total	6 - 14	15 - 24	25 - 39	40 - 59	60 ขึ้นไป 60 and over	รวม Total	6 - 14	15 - 24	25 - 39	40 - 59	60 ขึ้นไป 60 and over	
		ชาย Male						หญิง Female					
ภาคตะวันออกเฉียงเหนือ	6,495,888	1,404,093	1,362,323	1,552,266	1,603,588	573,618	6,847,052	1,376,007	1,490,229	1,730,812	1,627,574	622,432	Northeastern region
เพื่อการศึกษา	1,930,491	1,170,956	694,980	37,603	21,469	5,485	1,970,765	1,131,794	735,776	73,313	27,498	2,384	Education
เพื่อเพิ่มพูนความรู้	2,330,319	671,843	625,098	401,511	480,786	151,081	2,277,627	639,967	605,659	474,485	418,511	139,004	Knowledge
เพื่อหน้าที่การงาน	175,321	-	19,391	73,157	75,060	7,713	201,065	-	26,143	101,567	68,749	4,606	Work
เพื่อให้ทราบข้อมูลข่าวสาร	2,214,860	23,193	293,421	824,365	876,475	197,406	1,810,856	26,586	277,708	729,591	673,495	103,477	To receive information
เพื่อบันเทิง	1,264,969	284,313	362,152	389,884	192,220	36,401	1,887,407	287,749	556,835	652,384	345,123	45,316	Entertainment
สนใจ/อยากรู้	1,115,994	83,977	140,540	331,583	403,174	156,720	1,127,245	61,720	159,842	309,509	399,145	197,029	Eager to know
ชอบอ่านหนังสือ	199,046	22,375	30,382	36,140	67,833	42,315	269,619	40,131	32,784	48,543	87,689	60,472	Like reading
ใช้เวลาว่างให้เป็นประโยชน์/ฆ่าเวลา	720,896	21,255	109,836	200,127	237,725	151,953	901,717	34,517	92,562	226,289	324,914	223,435	Spending leisure time
อื่น ๆ	30,151	1,967	1,133	9,645	6,553	10,853	59,044	2,952	8,801	17,292	15,050	14,949	Others
		ในเขตเทศบาล Municipal area						นอกเขตเทศบาล Non - municipal area					
ภาคตะวันออกเฉียงเหนือ	2,967,908	550,642	609,924	753,642	784,276	269,424	10,375,032	2,229,457	2,242,627	2,529,436	2,446,886	926,625	Northeastern region
เพื่อการศึกษา	817,885	447,476	319,118	33,590	14,619	3,082	3,083,371	1,855,273	1,111,637	77,326	34,347	4,787	Education
เพื่อเพิ่มพูนความรู้	1,088,007	251,906	289,528	234,567	240,981	71,024	3,519,940	1,059,904	941,230	641,429	658,316	219,061	Knowledge
เพื่อหน้าที่การงาน	145,016	-	16,840	54,842	68,948	4,386	231,370	-	28,694	119,881	74,862	7,933	Work
เพื่อให้ทราบข้อมูลข่าวสาร	1,079,827	13,164	121,415	390,795	452,929	101,524	2,945,890	36,616	449,714	1,163,160	1,097,041	199,359	To receive information
เพื่อบันเทิง	752,546	135,518	191,092	236,787	167,704	21,444	2,399,829	436,543	727,895	805,480	369,639	60,273	Entertainment
สนใจ/อยากรู้	439,304	21,747	58,932	141,549	149,766	67,309	1,803,936	123,949	241,449	499,542	652,553	286,441	Eager to know
ชอบอ่านหนังสือ	102,115	10,368	20,056	19,770	32,518	19,403	366,551	52,139	43,110	64,913	123,005	83,384	Like reading
ใช้เวลาว่างให้เป็นประโยชน์/ฆ่าเวลา	316,204	9,771	37,984	89,868	103,023	75,558	1,306,410	46,001	164,415	336,548	459,616	299,830	Spending leisure time
อื่น ๆ	9,407	396	482	3,198	2,334	2,997	79,788	4,523	9,451	23,739	19,269	22,805	Others

1/ ตอบได้ไม่เกิน 2 คำตอบ

1/ Less than 3 answers were possible

ตารางที่ 25 จำนวนประชากรอายุตั้งแต่ 6 ปีขึ้นไปที่อ่านหนังสือนอกเวลาเรียน/นอกเวลาทำงาน จำแนกตามเหตุผลที่อ่านหนังสือ กลุ่มอายุ เพศ เขตการปกครอง และภาค พ.ศ. 2554 (ต่อ)

Table 25 Number of population, aged 6 years and over who read out of their study/work period by reason for reading, age group, sex, area and region, 2011 (Contd.)

เหตุผลที่อ่านหนังสือ ^{1/} เพศ เขตการปกครอง และภาค	กลุ่มอายุ (ปี) Age group (years)						Reason for reading ^{1/} , sex, area and region
	รวม Total	6 - 14	15 - 24	25 - 39	40 - 59	60 ขึ้นไป 60 and over	
ภาคใต้	6,005,326	1,291,240	1,248,704	1,547,664	1,446,221	471,497	Southern region
เพื่อการศึกษา	1,816,189	1,100,198	558,012	79,231	63,903	14,845	Education
เพื่อเพิ่มพูนความรู้	2,420,507	724,423	544,373	513,529	478,076	160,106	Knowledge
เพื่อหน้าที่การงาน	139,313	-	17,586	67,251	50,321	4,155	Work
เพื่อให้ทราบข้อมูลข่าวสาร	1,828,562	23,777	261,856	719,440	673,004	150,485	To receive information
เพื่อบันเทิง	1,265,482	188,070	307,670	491,158	248,328	30,256	Entertainment
สนใจ/อยากรู้	981,332	72,213	201,074	302,072	299,008	106,965	Eager to know
ชอบอ่านหนังสือ	282,035	38,730	38,458	77,319	79,765	47,763	Like reading
ใช้เวลาว่างให้เป็นประโยชน์/ฆ่าเวลา	587,528	21,607	90,597	162,776	206,448	106,099	Spending leisure time
อื่น ๆ	45,944	2,501	5,095	13,989	12,367	11,991	Others

^{1/} ตอบได้ไม่เกิน 2 คำตอบ

^{1/} Less than 3 answers were possible

ตารางที่ 25 จำนวนประชากรอายุตั้งแต่ 6 ปีขึ้นไปที่อ่านหนังสือนอกเวลาเรียน/นอกเวลาทำงาน จำแนกตามเหตุผลที่อ่านหนังสือ กลุ่มอายุ เพศ เขตการปกครอง และภาค พ.ศ. 2554 (ต่อ)

Table 25 Number of population, aged 6 years and over who read out of their study/work period by reason for reading, age group, sex, area and region, 2011 (Contd.)

เหตุผลที่อ่านหนังสือ ^{1/}	กลุ่มอายุ (ปี) Age group (years)						กลุ่มอายุ (ปี) Age group (years)						Reason for reading ^{1/} , sex, area and region
	รวม Total	6 - 14	15 - 24	25 - 39	40 - 59	60 ขึ้นไป 60 and over	รวม Total	6 - 14	15 - 24	25 - 39	40 - 59	60 ขึ้นไป 60 and over	
		ชาย Male						หญิง Female					
ภาคใต้	2,944,633	655,495	602,022	732,103	729,978	225,036	3,060,693	635,745	646,682	815,561	716,243	246,462	Southern region
เพื่อการศึกษา	896,022	565,765	259,241	37,409	26,784	6,824	920,167	534,433	298,772	41,822	37,120	8,020	Education
เพื่อเพิ่มพูนความรู้	1,172,512	375,073	244,065	222,719	250,755	79,901	1,247,994	349,350	300,309	290,810	227,321	80,205	Knowledge
เพื่อหน้าที่การงาน	59,689	-	6,004	25,268	26,128	2,289	79,623	-	11,582	41,983	24,193	1,865	Work
เพื่อให้ทราบข้อมูลข่าวสาร	1,050,235	15,224	162,387	387,237	394,321	91,065	778,327	8,553	99,469	332,203	278,683	59,419	To receive information
เพื่อบันเทิง	528,233	80,090	145,776	199,095	94,176	9,096	737,249	107,980	161,894	292,063	154,152	21,160	Entertainment
สนใจ/อยากรู้	487,758	36,303	99,107	152,623	146,710	53,016	493,574	35,910	101,967	149,450	152,298	53,949	Eager to know
ชอบอ่านหนังสือ	116,672	15,874	15,792	33,721	31,142	20,143	165,364	22,856	22,666	43,599	48,623	27,620	Like reading
ใช้เวลาว่างให้เป็นประโยชน์/ฆ่าเวลา	271,291	9,332	48,315	75,635	93,467	44,542	316,236	12,275	42,282	87,142	112,981	61,557	Spending leisure time
อื่น ๆ	13,907	1,812	349	4,577	3,624	3,546	32,036	689	4,747	9,412	8,743	8,445	Others
		ในเขตเทศบาล Municipal area						นอกเขตเทศบาล Non - municipal area					
ภาคใต้	1,798,121	362,499	348,110	473,164	456,607	157,740	4,207,205	928,741	900,594	1,074,500	989,614	313,757	Southern region
เพื่อการศึกษา	499,254	292,866	166,802	18,283	18,916	2,387	1,316,936	807,331	391,210	60,949	44,988	12,458	Education
เพื่อเพิ่มพูนความรู้	718,140	185,105	160,434	157,995	161,785	52,820	1,702,367	539,318	383,939	355,534	316,290	107,285	Knowledge
เพื่อหน้าที่การงาน	65,728	-	5,164	27,487	31,737	1,341	73,585	-	12,422	39,764	18,584	2,814	Work
เพื่อให้ทราบข้อมูลข่าวสาร	608,267	5,049	67,423	235,565	232,168	68,062	1,220,295	18,728	194,433	483,875	440,836	82,423	To receive information
เพื่อบันเทิง	412,804	71,591	84,493	157,446	86,943	12,330	852,678	116,479	223,176	333,712	161,385	17,926	Entertainment
สนใจ/อยากรู้	227,736	18,366	39,503	70,083	68,248	31,536	753,596	53,847	161,571	231,989	230,760	75,429	Eager to know
ชอบอ่านหนังสือ	90,111	16,600	11,541	27,783	23,229	10,958	191,925	22,130	26,917	49,537	56,536	36,805	Like reading
ใช้เวลาว่างให้เป็นประโยชน์/ฆ่าเวลา	207,271	8,703	31,956	55,353	71,208	40,051	380,256	12,905	58,640	107,424	135,240	66,048	Spending leisure time
อื่น ๆ	14,812	181	1,373	5,439	2,833	4,986	31,132	2,320	3,723	8,550	9,534	7,005	Others

1/ ตอบได้ไม่เกิน 2 คำตอบ

1/ Less than 3 answers were possible

ตารางที่ 26 จำนวนประชากรอายุตั้งแต่ 6 ปีขึ้นไปที่อ่านหนังสือนอกเวลาเรียน/นอกเวลาทำงาน จำแนกตามแรงจูงใจในการอ่านหนังสือ กลุ่มอายุ เพศ เขตการปกครอง และภาค พ.ศ. 2554

Table 26 Number of population, aged 6 years and over who read out of their study/work period by reading motivation, age group, sex, area and region, 2011

แรงจูงใจในการอ่านหนังสือ ^{1/} และภาค	รวม Total	เพศ Sex		เขตการปกครอง Area		กลุ่มอายุ (ปี) Age group (years)					แรงจูงใจในการอ่านหนังสือ ^{1/} and region
		ชาย Male	หญิง Female	ในเขตเทศบาล Municipal	นอกเขตเทศบาล Non-municipal	6 - 14	15 - 24	25 - 39	40 - 59	60 ขึ้นไป 60 and over	
ทั่วราชอาณาจักร	42,925,164	21,079,972	21,845,192	16,578,961	26,346,202	7,867,638	8,173,565	11,407,920	11,815,751	3,660,290	Whole kingdom
พ่อแม่ ครอบครัวส่งเสริมให้รักการอ่าน	7,363,281	3,722,036	3,641,245	3,142,110	4,221,172	3,504,013	1,737,737	1,007,954	874,607	238,971	Parents support
ครู อาจารย์ ส่งเสริมให้รักการอ่าน	7,704,986	3,863,059	3,841,927	2,519,450	5,185,537	4,245,913	2,181,240	672,821	479,576	125,435	Teachers support
มีเพื่อนรักการอ่าน	634,972	295,279	339,694	290,380	344,592	136,202	168,939	157,727	135,347	36,757	Friends support
ได้รับการรณรงค์ให้รักการอ่าน	2,488,541	1,195,347	1,293,194	827,991	1,660,550	574,719	492,762	670,741	597,433	152,886	Reading campaign
ตนเองรักการอ่านเอง	32,443,828	15,786,855	16,656,973	12,877,972	19,565,856	2,908,111	5,832,751	9,947,460	10,457,465	3,298,041	Oneself
อื่น ๆ	386,453	181,923	204,530	76,236	310,217	9,666	51,911	123,321	155,798	45,757	Others
กรุงเทพมหานคร	5,388,457	2,543,470	2,844,987	5,388,457	-	722,831	613,034	1,702,945	1,830,178	519,469	Bangkok metropolis
พ่อแม่ ครอบครัวส่งเสริมให้รักการอ่าน	1,267,819	612,387	655,432	1,267,819	-	415,162	184,291	304,765	267,041	96,560	Parents support
ครู อาจารย์ ส่งเสริมให้รักการอ่าน	801,687	394,599	407,088	801,687	-	330,019	154,416	169,288	102,129	45,835	Teachers support
มีเพื่อนรักการอ่าน	134,364	60,167	74,197	134,364	-	20,214	16,819	53,212	33,628	10,492	Friends support
ได้รับการรณรงค์ให้รักการอ่าน	254,002	119,862	134,139	254,002	-	45,788	31,527	92,999	65,749	17,939	Reading campaign
ตนเองรักการอ่านเอง	4,112,232	1,911,098	2,201,135	4,112,232	-	250,038	435,007	1,403,243	1,586,279	437,665	Oneself
อื่น ๆ	12,754	7,347	5,407	12,754	-	1,027	328	3,288	7,013	1,098	Others

1/ ตอบได้ไม่เกิน 2 คำตอบ

1/ Less than 3 answers were possible

ตารางที่ 26 จำนวนประชากรอายุตั้งแต่ 6 ปีขึ้นไปที่อ่านหนังสือนอกเวลาเรียน/นอกเวลาทำงาน จำแนกตามแรงจูงใจในการอ่านหนังสือ กลุ่มอายุ เพศ เขตการปกครอง และภาค พ.ศ. 2554 (ต่อ)

Table 26 Number of population, aged 6 years and over who read out of their study/work period by reading motivation, age group, sex, area and region, 2011 (Contd.)

แรงจูงใจในการอ่านหนังสือ ^{1/} และภาค	รวม Total	เพศ Sex		เขตการปกครอง Area		กลุ่มอายุ (ปี) Age group (years)					แรงจูงใจในการอ่านหนังสือ ^{1/} and region
		ชาย	หญิง	ในเขตเทศบาล	นอกเขตเทศบาล	6 - 14	15 - 24	25 - 39	40 - 59	60 ขึ้นไป	
		Male	Female	Municipal	Non-municipal					60 and over	
ภาคกลาง (ไม่รวมกรุงเทพมหานคร)	10,662,395	5,321,243	5,341,152	4,178,534	6,483,861	1,797,437	1,906,041	3,039,894	3,079,433	839,589	Central region (excluding Bangkok metropolis)
พ่อแม่ ครอบครัวยุติส่งเสริมให้รักการอ่าน	1,509,520	764,882	744,638	643,335	866,185	768,235	361,335	178,925	162,652	38,374	Parents support
ครู อาจารย์ ส่งเสริมให้รักการอ่าน	1,402,763	706,557	696,205	498,539	904,224	820,675	371,478	107,056	85,305	18,248	Teachers support
มีเพื่อนรักการอ่าน	104,586	49,354	55,231	47,328	57,258	24,696	23,243	29,674	21,573	5,399	Friends support
ได้รับการรณรงค์ให้รักการอ่าน	556,857	274,733	282,125	206,662	350,195	117,478	89,645	151,321	160,157	38,256	Reading campaign
ตนเองรักการอ่านเอง	8,608,467	4,262,192	4,346,276	3,394,140	5,214,327	766,381	1,466,420	2,784,063	2,817,080	774,524	Oneself
อื่น ๆ	10,450	4,210	6,240	936	9,513	-	1,709	3,660	3,789	1,292	Others
ภาคเหนือ	7,526,045	3,774,738	3,751,308	2,245,942	5,280,104	1,276,030	1,553,235	1,834,338	2,228,757	633,685	Northern region
พ่อแม่ ครอบครัวยุติส่งเสริมให้รักการอ่าน	1,319,695	684,564	635,130	412,583	907,112	606,139	337,095	161,985	178,165	36,311	Parents support
ครู อาจารย์ ส่งเสริมให้รักการอ่าน	1,495,483	763,751	731,732	404,058	1,091,426	746,744	484,955	115,133	125,102	23,550	Teachers support
มีเพื่อนรักการอ่าน	78,149	34,550	43,599	30,341	47,809	18,012	26,155	17,260	15,115	1,607	Friends support
ได้รับการรณรงค์ให้รักการอ่าน	460,909	225,369	235,540	94,652	366,257	102,704	97,754	122,289	118,189	19,974	Reading campaign
ตนเองรักการอ่านเอง	5,463,439	2,693,756	2,769,683	1,729,347	3,734,092	426,997	1,094,698	1,547,744	1,846,493	547,506	Oneself
อื่น ๆ	308,690	158,062	150,628	51,709	256,980	8,253	43,708	79,952	136,626	40,152	Others

1/ ตอบได้ไม่เกิน 2 คำตอบ

1/ Less than 3 answers were possible

ตารางที่ 26 จำนวนประชากรอายุตั้งแต่ 6 ปีขึ้นไปที่อ่านหนังสือนอกเวลาเรียน/นอกเวลาทำงาน จำแนกตามแรงจูงใจในการอ่านหนังสือ กลุ่มอายุ เพศ เขตการปกครอง และภาค พ.ศ. 2554 (ต่อ)

Table 26 Number of population, aged 6 years and over who read out of their study/work period by reading motivation, age group, sex, area and region, 2011 (Contd.)

แรงจูงใจในการอ่านหนังสือ ^{1/} และภาค	รวม Total	เพศ Sex		เขตการปกครอง Area		กลุ่มอายุ (ปี) Age group (years)					แรงจูงใจในการอ่านหนังสือ ^{1/} and region
		ชาย Male	หญิง Female	ในเขตเทศบาล Municipal	นอกเขตเทศบาล Non-municipal	6 - 14	15 - 24	25 - 39	40 - 59	60 ขึ้นไป	
										60 and over	
ภาคตะวันออกเฉียงเหนือ	13,342,940	6,495,888	6,847,052	2,967,908	10,375,032	2,780,099	2,852,551	3,283,078	3,231,162	1,196,050	Northeastern region
พ่อแม่ ครอบครัวส่งเสริมให้รักการอ่าน	2,198,423	1,130,599	1,067,824	495,200	1,703,223	1,157,885	613,865	236,245	155,766	34,662	Parents support
ครู อาจารย์ ส่งเสริมให้รักการอ่าน	2,867,366	1,435,165	1,432,202	543,783	2,323,583	1,703,697	873,353	174,144	96,796	19,376	Teachers support
มีเพื่อนรักการอ่าน	215,673	95,366	120,307	51,127	164,546	44,537	75,406	33,592	44,157	17,981	Friends support
ได้รับการรณรงค์ให้รักการอ่าน	753,483	360,827	392,656	203,343	550,140	215,574	176,030	178,362	149,265	34,252	Reading campaign
ตนเองรักการอ่านเอง	9,822,381	4,748,834	5,073,547	2,201,145	7,621,236	905,479	1,929,172	2,902,387	2,956,125	1,129,218	Oneself
อื่น ๆ	48,333	9,242	39,090	7,831	40,502	213	6,166	31,774	7,329	2,851	Others
ภาคใต้	6,005,326	2,944,633	3,060,693	1,798,121	4,207,205	1,291,240	1,248,704	1,547,664	1,446,221	471,497	Southern region
พ่อแม่ ครอบครัวส่งเสริมให้รักการอ่าน	1,067,825	529,604	538,221	323,173	744,652	556,593	241,151	126,034	110,983	33,065	Parents support
ครู อาจารย์ ส่งเสริมให้รักการอ่าน	1,137,686	562,987	574,700	271,382	866,305	644,779	297,038	107,200	70,244	18,426	Teachers support
มีเพื่อนรักการอ่าน	102,200	55,841	46,359	27,221	74,979	28,742	27,315	23,989	20,875	1,279	Friends support
ได้รับการรณรงค์ให้รักการอ่าน	463,290	214,555	248,734	69,332	393,958	93,176	97,806	125,771	104,073	42,464	Reading campaign
ตนเองรักการอ่านเอง	4,437,308	2,170,976	2,266,332	1,441,107	2,996,201	559,216	907,454	1,310,023	1,251,488	409,127	Oneself
อื่น ๆ	6,227	3,061	3,165	3,005	3,222	173	-	4,649	1,041	365	Others

1/ ตอบได้ไม่เกิน 2 คำตอบ

1/ Less than 3 answers were possible

ตารางที่ 27 จำนวนประชากรอายุตั้งแต่ 6 ปีขึ้นไปที่อ่านหนังสือนอกเวลาเรียน/นอกเวลาทำงาน จำแนกตามจำนวนหนังสือที่ซื้อในรอบปีที่แล้ว กลุ่มอายุ เพศ เขตการปกครอง และภาค พ.ศ. 2554
 Table 27 Number of population, aged 6 years and over who read out of their study/work period by average number of buying books in the past year, age group, sex, area and region, 2011

จำนวนหนังสือที่ซื้อในรอบปีที่แล้ว ^{1/} และภาค	รวม Total	เพศ Sex		เขตการปกครอง Area		กลุ่มอายุ (ปี) Age group (years)					Average number of buying books in the past year ^{1/} and region
		ชาย Male	หญิง Female	ในเขตเทศบาล Municipal	นอกเขตเทศบาล Non-municipal	6 - 14	15 - 24	25 - 39	40 - 59	60 ขึ้นไป	
										60 and over	
ทั่วราชอาณาจักร	42,925,164	21,079,972	21,845,192	16,578,961	26,346,202	7,867,638	8,173,565	11,407,920	11,815,751	3,660,290	Whole kingdom
ไม่ซื้อ	27,284,646	14,242,697	13,041,950	9,565,623	17,719,023	4,235,549	4,046,623	7,057,615	8,789,561	3,155,298	Don't buy
ซื้อ	15,640,517	6,837,275	8,803,242	7,013,338	8,627,179	3,632,089	4,126,941	4,350,305	3,026,190	504,992	Buy
1 - 5 เล่ม	5,491,573	2,479,248	3,012,325	1,952,504	3,539,069	1,589,722	1,475,481	1,309,886	942,348	174,135	1 - 5 books
6 - 10 เล่ม	4,387,616	1,907,173	2,480,443	2,003,883	2,383,732	1,135,408	1,233,778	1,135,738	762,535	120,157	6 - 10 books
11 - 15 เล่ม	2,187,489	930,651	1,256,838	1,055,852	1,131,637	419,333	604,080	678,176	418,031	67,869	11 - 15 books
16 - 20 เล่ม	1,301,917	570,745	731,173	698,531	603,387	216,160	334,246	420,108	295,971	35,432	16 - 20 books
21 - 25 เล่ม	660,236	247,477	412,758	375,890	284,346	81,263	139,539	261,229	150,725	27,479	21 - 25 books
26 - 30 เล่ม	509,351	234,469	274,882	291,011	218,340	70,547	115,986	163,871	138,178	20,769	26 - 30 books
มากกว่า 30 เล่ม	998,497	415,685	582,812	571,149	427,349	111,576	207,028	353,551	276,272	50,071	More than 30 books
ไม่ทราบจำนวน	103,838	51,826	52,012	64,518	39,320	8,081	16,804	27,746	42,129	9,079	Unknown number

^{1/} ไม่รวม หนังสือเรียนตามหลักสูตร

^{1/} Excluding textbooks

ตารางที่ 27 จำนวนประชากรอายุตั้งแต่ 6 ปีขึ้นไปที่อ่านหนังสือนอกเวลาเรียน/นอกเวลาทำงาน จำแนกตามจำนวนหนังสือที่ซื้อในรอบปีที่แล้ว กลุ่มอายุ เพศ เขตการปกครอง และภาค พ.ศ. 2554 (ต่อ)
Table 27 Number of population, aged 6 years and over who read out of their study/work period by average number of buying books in the past year, age group, sex, area and region, 2011 (Contd.)

จำนวนหนังสือที่ซื้อในรอบปีที่แล้ว ^{1/} และภาค	รวม Total	เพศ Sex		เขตการปกครอง Area		กลุ่มอายุ (ปี) Age group (years)					Average number of buying books in the past year ^{1/} and region
		ชาย Male	หญิง Female	ในเขตเทศบาล Municipal	นอกเขตเทศบาล Non-municipal	6 - 14	15 - 24	25 - 39	40 - 59	60 ขึ้นไป	
										60 and over	
กรุงเทพมหานคร	5,388,457	2,543,470	2,844,987	5,388,457	-	722,831	613,034	1,702,945	1,830,178	519,469	Bangkok metropolis
ไม่ซื้อ	3,001,092	1,527,278	1,473,813	3,001,092	-	349,742	237,892	863,595	1,176,225	373,637	Don't buy
ซื้อ	2,387,365	1,016,191	1,371,174	2,387,365	-	373,089	375,141	839,350	653,952	145,832	Buy
1 - 5 เล่ม	549,312	239,637	309,675	549,312	-	87,975	80,390	176,234	158,858	45,855	1 - 5 books
6 - 10 เล่ม	668,002	296,904	371,099	668,002	-	125,153	118,595	214,800	172,735	36,719	6 - 10 books
11 - 15 เล่ม	387,987	163,758	224,229	387,987	-	58,453	63,297	138,020	108,696	19,521	11 - 15 books
16 - 20 เล่ม	256,986	115,812	141,174	256,986	-	38,629	44,528	105,588	60,841	7,399	16 - 20 books
21 - 25 เล่ม	158,356	42,540	115,816	158,356	-	19,381	22,857	69,413	37,877	8,827	21 - 25 books
26 - 30 เล่ม	119,136	64,070	55,065	119,136	-	15,316	13,173	41,643	42,205	6,798	26 - 30 books
มากกว่า 30 เล่ม	223,532	85,030	138,502	223,532	-	27,225	29,310	89,167	59,998	17,832	More than 30 books
ไม่ทราบจำนวน	24,055	8,441	15,614	24,055	-	957	2,992	4,484	12,743	2,880	Unknown number

^{1/} ไม่รวม หนังสือเรียนตามหลักสูตร

^{1/} Excluding textbooks

ตารางที่ 27 จำนวนประชากรอายุตั้งแต่ 6 ปีขึ้นไปที่อ่านหนังสือนอกเวลาเรียน/นอกเวลาทำงาน จำแนกตามจำนวนหนังสือที่ซื้อในรอบปีที่แล้ว กลุ่มอายุ เพศ เขตการปกครอง และภาค พ.ศ. 2554 (ต่อ)
 Table 27 Number of population, aged 6 years and over who read out of their study/work period by average number of buying books in the past year, age group, sex, area and region, 2011 (Contd.)

จำนวนหนังสือที่ซื้อในรอบปีที่แล้ว ^{1/} และภาค	รวม Total	เพศ Sex		เขตการปกครอง Area		กลุ่มอายุ (ปี) Age group (years)					Average number of buying books in the past year ^{1/} and region
		ชาย Male	หญิง Female	ในเขตเทศบาล Municipal	นอกเขตเทศบาล Non-municipal	6 - 14	15 - 24	25 - 39	40 - 59	60 ขึ้นไป 60 and over	
ภาคกลาง (ไม่รวมกรุงเทพมหานคร)	10,662,395	5,321,243	5,341,152	4,178,534	6,483,861	1,797,437	1,906,041	3,039,894	3,079,433	839,589	Central region (excluding Bangkok metropolis)
ไม่ซื้อ	6,825,060	3,694,828	3,130,232	2,448,280	4,376,780	904,067	924,035	1,939,799	2,332,483	724,676	Don't buy
ซื้อ	3,837,335	1,626,415	2,210,920	1,730,254	2,107,081	893,370	982,006	1,100,096	746,950	114,913	Buy
1 - 5 เล่ม	1,052,811	436,520	616,290	430,896	621,915	303,650	250,734	273,665	191,553	33,208	1 - 5 books
6 - 10 เล่ม	1,063,314	472,015	591,299	462,093	601,221	288,744	296,846	268,834	180,823	28,068	6 - 10 books
11 - 15 เล่ม	667,677	272,723	394,954	296,899	370,777	158,485	175,189	203,735	115,846	14,422	11 - 15 books
16 - 20 เล่ม	368,647	161,670	206,977	185,480	183,167	63,316	90,389	122,208	83,798	8,935	16 - 20 books
21 - 25 เล่ม	198,086	74,838	123,248	100,150	97,935	21,282	50,174	72,131	46,320	8,179	21 - 25 books
26 - 30 เล่ม	154,292	65,476	88,816	68,595	85,697	16,353	41,955	51,209	37,696	7,078	26 - 30 books
มากกว่า 30 เล่ม	296,813	122,808	174,005	167,059	129,755	38,562	66,852	99,708	78,523	13,169	More than 30 books
ไม่ทราบจำนวน	35,696	20,365	15,331	19,082	16,615	2,979	9,868	8,605	12,392	1,851	Unknown number

^{1/} ไม่รวม หนังสือเรียนตามหลักสูตร

^{1/} Excluding textbooks

ตารางที่ 27 จำนวนประชากรอายุตั้งแต่ 6 ปีขึ้นไปที่อ่านหนังสือนอกเวลาเรียน/นอกเวลาทำงาน จำแนกตามจำนวนหนังสือที่ซื้อในรอบปีที่แล้ว กลุ่มอายุ เพศ เขตการปกครอง และภาค พ.ศ. 2554 (ต่อ)
Table 27 Number of population, aged 6 years and over who read out of their study/work period by average number of buying books in the past year, age group, sex, area and region, 2011 (Contd.)

จำนวนหนังสือที่ซื้อในรอบปีที่แล้ว ^{1/} และภาค	รวม Total	เพศ Sex		เขตการปกครอง Area		กลุ่มอายุ (ปี) Age group (years)					Average number of buying books in the past year ^{1/} and region
		ชาย Male	หญิง Female	ในเขตเทศบาล Municipal	นอกเขตเทศบาล Non-municipal	6 - 14	15 - 24	25 - 39	40 - 59	60 ขึ้นไป	
										60 and over	
ภาคเหนือ	7,526,045	3,774,738	3,751,308	2,245,942	5,280,104	1,276,030	1,553,235	1,834,338	2,228,757	633,685	Northern region
ไม่ซื้อ	4,910,231	2,596,636	2,313,595	1,300,432	3,609,799	668,494	768,764	1,159,136	1,739,120	574,718	Don't buy
ซื้อ	2,615,814	1,178,102	1,437,713	945,509	1,670,305	607,536	784,471	675,202	489,637	58,967	Buy
1 - 5 เล่ม	947,264	461,303	485,960	288,909	658,354	275,113	286,414	209,390	154,894	21,453	1 - 5 books
6 - 10 เล่ม	770,755	335,592	435,163	295,493	475,262	204,090	238,483	190,510	125,009	12,663	6 - 10 books
11 - 15 เล่ม	322,497	142,038	180,459	123,890	198,607	62,577	98,267	95,608	57,691	8,354	11 - 15 books
16 - 20 เล่ม	219,658	94,691	124,967	90,816	128,842	28,289	67,843	64,521	54,870	4,135	16 - 20 books
21 - 25 เล่ม	111,637	51,197	60,440	50,508	61,129	13,035	24,354	39,213	31,590	3,445	21 - 25 books
26 - 30 เล่ม	81,534	30,868	50,666	36,221	45,313	6,531	24,438	24,768	23,461	2,335	26 - 30 books
มากกว่า 30 เล่ม	152,196	54,558	97,639	56,307	95,890	17,902	43,992	46,277	38,496	5,529	More than 30 books
ไม่ทราบจำนวน	10,273	7,855	2,418	3,366	6,907	-	680	4,915	3,626	1,052	Unknown number

^{1/} ไม่รวม หนังสือเรียนตามหลักสูตร

^{1/} Excluding textbooks

ตารางที่ 27 จำนวนประชากรอายุตั้งแต่ 6 ปีขึ้นไปที่อ่านหนังสือนอกเวลาเรียน/นอกเวลาทำงาน จำแนกตามจำนวนหนังสือที่ซื้อในรอบปีที่แล้ว กลุ่มอายุ เพศ เขตการปกครอง และภาค พ.ศ. 2554 (ต่อ)
Table 27 Number of population, aged 6 years and over who read out of their study/work period by average number of buying books in the past year, age group, sex, area and region, 2011 (Contd.)

จำนวนหนังสือที่ซื้อในรอบปีที่แล้ว ^{1/} และภาค	รวม Total	เพศ Sex		เขตการปกครอง Area		กลุ่มอายุ (ปี) Age group (years)					Average number of buying books in the past year ^{1/} and region
		ชาย Male	หญิง Female	ในเขตเทศบาล Municipal	นอกเขตเทศบาล Non-municipal	6 - 14	15 - 24	25 - 39	40 - 59	60 ขึ้นไป 60 and over	
ภาคตะวันออกเฉียงเหนือ	13,342,940	6,495,888	6,847,052	2,967,908	10,375,032	2,780,099	2,852,551	3,283,078	3,231,162	1,196,050	Northeastern region
ไม่ซื้อ	8,644,307	4,414,373	4,229,934	1,705,437	6,938,870	1,639,899	1,424,174	2,063,485	2,445,667	1,071,082	Don't buy
ซื้อ	4,698,633	2,081,515	2,617,118	1,262,471	3,436,162	1,140,200	1,428,377	1,219,593	785,494	124,968	Buy
1 - 5 เล่ม	2,028,614	909,644	1,118,970	452,163	1,576,451	611,373	616,360	448,419	305,247	47,214	1 - 5 books
6 - 10 เล่ม	1,277,856	545,328	732,528	357,290	920,567	313,282	415,163	329,035	191,121	29,256	6 - 10 books
11 - 15 เล่ม	579,629	250,077	329,552	160,850	418,779	90,829	206,597	170,184	96,929	15,090	11 - 15 books
16 - 20 เล่ม	331,040	149,516	181,525	111,399	219,641	62,521	93,548	93,337	70,688	10,947	16 - 20 books
21 - 25 เล่ม	128,386	52,410	75,976	40,619	87,767	18,312	24,053	63,013	18,401	4,608	21 - 25 books
26 - 30 เล่ม	113,911	57,437	56,474	46,657	67,254	23,156	26,023	33,137	27,645	3,950	26 - 30 books
มากกว่า 30 เล่ม	214,605	106,924	107,682	81,510	133,095	16,974	43,369	73,626	69,429	11,208	More than 30 books
ไม่ทราบจำนวน	24,591	10,179	14,412	11,983	12,608	3,753	3,265	8,843	6,035	2,695	Unknown number

^{1/} ไม่รวม หนังสือเรียนตามหลักสูตร

^{1/} Excluding textbooks

ตารางที่ 27 จำนวนประชากรอายุตั้งแต่ 6 ปีขึ้นไปที่อ่านหนังสือนอกเวลาเรียน/นอกเวลาทำงาน จำแนกตามจำนวนหนังสือที่ซื้อในรอบปีที่แล้ว กลุ่มอายุ เพศ เขตการปกครอง และภาค พ.ศ. 2554 (ต่อ)
 Table 27 Number of population, aged 6 years and over who read out of their study/work period by average number of buying books in the past year, age group, sex, area and region, 2011 (Contd.)

จำนวนหนังสือที่ซื้อในรอบปีที่แล้ว ^{1/} และภาค	รวม Total	เพศ Sex		เขตการปกครอง Area		กลุ่มอายุ (ปี) Age group (years)					Average number of buying books in the past year ^{1/} and region
		ชาย Male	หญิง Female	ในเขตเทศบาล Municipal	นอกเขตเทศบาล Non-municipal	6 - 14	15 - 24	25 - 39	40 - 59	60 ขึ้นไป 60 and over	
ภาคใต้	6,005,326	2,944,633	3,060,693	1,798,121	4,207,205	1,291,240	1,248,704	1,547,664	1,446,221	471,497	Southern region
ไม่ซื้อ	3,903,957	2,009,582	1,894,375	1,110,382	2,793,575	673,347	691,759	1,031,600	1,096,065	411,186	Don't buy
ซื้อ	2,101,369	935,052	1,166,318	687,739	1,413,631	617,893	556,945	516,064	350,156	60,311	Buy
1 - 5 เล่ม	913,573	432,144	481,429	231,224	682,349	311,610	241,583	202,179	131,796	26,404	1 - 5 books
6 - 10 เล่ม	607,688	257,334	350,354	221,005	386,683	204,139	164,692	132,558	92,848	13,451	6 - 10 books
11 - 15 เล่ม	229,699	102,056	127,644	86,226	143,473	48,989	60,730	70,629	38,869	10,482	11 - 15 books
16 - 20 เล่ม	125,587	49,057	76,530	53,850	71,736	23,406	37,938	34,453	25,774	4,015	16 - 20 books
21 - 25 เล่ม	63,771	26,493	37,278	26,257	37,514	9,253	18,102	17,460	16,537	2,420	21 - 25 books
26 - 30 เล่ม	40,479	16,618	23,861	20,402	20,077	9,192	10,395	13,114	7,172	607	26 - 30 books
มากกว่า 30 เล่ม	111,350	46,366	64,985	42,741	68,609	10,912	23,505	44,774	29,826	2,333	More than 30 books
ไม่ทราบจำนวน	9,223	4,986	4,237	6,032	3,191	391	-	899	7,333	600	Unknown number

^{1/} ไม่รวม หนังสือเรียนตามหลักสูตร

^{1/} Excluding textbooks

ตารางที่ 28 จำนวนประชากรอายุตั้งแต่ 6 ปีขึ้นไปที่อ่านหนังสือนอกเวลาเรียน/นอกเวลาทำงาน และซื้อหนังสือในรอบปีที่แล้ว จำแนกตามค่าใช้จ่ายในการซื้อหนังสือเฉลี่ยต่อเดือน กลุ่มอายุ เพศ เขตการปกครอง และภาค พ.ศ. 2554

Table 28 Number of population, aged 6 years and over who read out of their study/work period and bought books in the past year by average monthly expenditure of buying books, age group, sex, area and region, 2011

ค่าใช้จ่ายในการซื้อหนังสือ เฉลี่ยต่อเดือน (บาท) และภาค	รวม Total	เพศ Sex		เขตการปกครอง Area		กลุ่มอายุ (ปี) Age group (years)					Average monthly expenditure of buying books ^{1/} (baht) and region
		ชาย Male	หญิง Female	ในเขตเทศบาล Municipal	นอกเขตเทศบาล Non-municipal	6 - 14	15 - 24	25 - 39	40 - 59	60 ขึ้นไป 60 and over	
ทั่วราชอาณาจักร	15,640,517	6,837,275	8,803,242	7,013,338	8,627,179	3,632,089	4,126,941	4,350,305	3,026,190	504,992	Whole kingdom
น้อยกว่า 201	12,762,930	5,505,302	7,257,628	5,378,662	7,384,268	3,188,768	3,431,855	3,496,273	2,273,945	372,089	Less than 201
201 - 500	2,077,899	947,373	1,130,527	1,154,610	923,289	332,155	515,323	596,361	535,661	98,399	201 - 500
มากกว่า 500	752,756	358,780	393,976	455,541	297,215	95,691	164,042	249,323	210,270	33,431	More than 500
ไม่ทราบ	46,932	25,821	21,112	24,526	22,407	15,476	15,722	8,349	6,314	1,072	Unknown
กรุงเทพมหานคร	2,387,365	1,016,191	1,371,174	2,387,365	-	373,089	375,141	839,350	653,952	145,832	Bangkok metropolis
น้อยกว่า 201	1,740,378	723,178	1,017,200	1,740,378	-	312,459	281,168	611,050	439,586	96,115	Less than 201
201 - 500	419,641	178,917	240,723	419,641	-	40,073	70,928	128,624	148,517	31,498	201 - 500
มากกว่า 500	218,199	107,584	110,615	218,199	-	19,546	19,272	98,665	63,405	17,310	More than 500
ไม่ทราบ	9,148	6,512	2,636	9,148	-	1,011	3,773	1,010	2,445	909	Unknown

1/ ไม่รวม หนังสือเรียนตามหลักสูตร

1/ Excluding textbooks

ตารางที่ 28 จำนวนประชากรอายุตั้งแต่ 6 ปีขึ้นไปที่อ่านหนังสือนอกเวลาเรียน/นอกเวลาทำงาน และซื้อหนังสือในรอบปีที่แล้ว จำแนกตามค่าใช้จ่ายในการซื้อหนังสือเฉลี่ยต่อเดือน กลุ่มอายุ เพศ เขตการปกครอง และภาค พ.ศ. 2554 (ต่อ)

Table 28 Number of population, aged 6 years and over who read out of their study/work period and bought books in the past year by average monthly expenditure of buying books, age group, sex, area and region, 2011 (Contd.)

ค่าใช้จ่ายในการซื้อหนังสือ เฉลี่ยต่อเดือน ^{1/} (บาท) และภาค	รวม Total	เพศ Sex		เขตการปกครอง Area		กลุ่มอายุ (ปี) Age group (years)					Average monthly expenditure of buying books ^{1/} (baht) and region
		ชาย Male	หญิง Female	ในเขตเทศบาล Municipal	นอกเขตเทศบาล Non-municipal	6 - 14	15 - 24	25 - 39	40 - 59	60 ขึ้นไป 60 and over	
ภาคกลาง (ไม่รวมกรุงเทพมหานคร)	3,837,335	1,626,415	2,210,920	1,730,254	2,107,081	893,370	982,006	1,100,096	746,950	114,913	Central region (excluding Bangkok metropolis)
น้อยกว่า 201	3,060,431	1,279,247	1,781,184	1,343,039	1,717,392	778,071	792,643	867,321	540,235	82,161	Less than 201
201 - 500	543,460	231,078	312,382	278,224	265,236	81,065	134,219	157,076	146,939	24,160	201 - 500
มากกว่า 500	207,127	101,742	105,384	96,316	110,810	25,841	46,959	68,577	57,321	8,429	More than 500
ไม่ทราบ	26,318	14,348	11,970	12,675	13,643	8,393	8,185	7,121	2,455	163	Unknown
ภาคเหนือ	2,615,814	1,178,102	1,437,713	945,509	1,670,305	607,536	784,471	675,202	489,637	58,967	Northern region
น้อยกว่า 201	2,142,773	961,119	1,181,653	732,932	1,409,841	529,653	645,875	553,620	366,939	46,687	Less than 201
201 - 500	349,857	167,110	182,747	160,349	189,508	59,280	100,678	93,703	86,476	9,721	201 - 500
มากกว่า 500	119,354	47,139	72,216	49,597	69,757	16,437	37,815	27,662	34,881	2,560	More than 500
ไม่ทราบ	3,830	2,733	1,096	2,631	1,199	2,167	104	217	1,342	-	Unknown

1/ ไม่รวม หนังสือเรียนตามหลักสูตร

1/ Excluding textbooks

ตารางที่ 28 จำนวนประชากรอายุตั้งแต่ 6 ปีขึ้นไปที่อ่านหนังสือนอกเวลาเรียน/นอกเวลาทำงาน และซื้อหนังสือในรอบปีที่แล้ว จำแนกตามค่าใช้จ่ายในการซื้อหนังสือเฉลี่ยต่อเดือน กลุ่มอายุ เพศ เขตการปกครอง และภาค พ.ศ. 2554 (ต่อ)

Table 28 Number of population, aged 6 years and over who read out of their study/work period and bought books in the past year by average monthly expenditure of buying books, age group, sex, area and region, 2011 (Contd.)

ค่าใช้จ่ายในการซื้อหนังสือ เฉลี่ยต่อเดือน ^{1/} (บาท) และภาค	รวม Total	เพศ Sex		เขตการปกครอง Area		กลุ่มอายุ (ปี) Age group (years)					Average monthly expenditure of buying books ^{1/} (baht) and region
		ชาย Male	หญิง Female	ในเขตเทศบาล Municipal	นอกเขตเทศบาล Non-municipal	6 - 14	15 - 24	25 - 39	40 - 59	60 ขึ้นไป	
										60 and over	
ภาคตะวันออกเฉียงเหนือ	4,698,633	2,081,515	2,617,118	1,262,471	3,436,162	1,140,200	1,428,377	1,219,593	785,494	124,968	Northeastern region
น้อยกว่า 201	4,093,025	1,790,738	2,302,287	1,038,098	3,054,927	1,036,238	1,249,641	1,057,059	652,994	97,093	Less than 201
201 - 500	477,475	230,579	246,895	171,428	306,047	84,120	135,207	135,028	99,168	23,952	201 - 500
มากกว่า 500	120,496	57,970	62,526	52,873	67,623	15,937	39,870	27,505	33,260	3,924	More than 500
ไม่ทราบ	7,637	2,227	5,410	72	7,565	3,905	3,660	-	72	-	Unknown
ภาคใต้	2,101,369	935,052	1,166,318	687,739	1,413,631	617,893	556,945	516,064	350,156	60,311	Southern region
น้อยกว่า 201	1,726,324	751,020	975,304	524,215	1,202,108	532,347	462,529	407,222	274,191	50,035	Less than 201
201 - 500	287,467	139,687	147,779	124,969	162,498	67,617	74,291	81,929	54,562	9,068	201 - 500
มากกว่า 500	87,579	44,345	43,235	38,555	49,024	17,929	20,125	26,913	21,402	1,209	More than 500
ไม่ทราบ	-	-	-	-	-	-	-	-	-	-	Unknown

1/ ไม่รวม หนังสือเรียนตามหลักสูตร

1/ Excluding textbooks

ตารางที่ 29 จำนวนประชากรอายุตั้งแต่ 6 ปีขึ้นไปที่อ่านหนังสือนอกเวลาเรียน/นอกเวลาทำงาน จำแนกตามค่าใช้จ่ายอื่นๆ สำหรับการอ่านเฉลี่ยต่อเดือน กลุ่มอายุ เพศ เขตการปกครอง และภาค พ.ศ. 2554

Table 29 Number of population, aged 6 years and over who read out of their study/work period by average monthly other expenditure for reading, age group, sex, area and region, 2011

ค่าใช้จ่ายอื่นๆ สำหรับการอ่าน เฉลี่ยต่อเดือน ^{1/} (บาท) และภาค	รวม Total	เพศ Sex		เขตการปกครอง Area		กลุ่มอายุ (ปี) Age group (years)					Average monthly other expenditure for reading ^{1/} (baht) and region
		ชาย Male	หญิง Female	ในเขตเทศบาล Municipal	นอกเขตเทศบาล Non-municipal	6 - 14	15 - 24	25 - 39	40 - 59	60 ขึ้นไป 60 and over	
ทั่วราชอาณาจักร	42,925,164	21,079,972	21,845,192	16,578,961	26,346,202	7,867,638	8,173,565	11,407,920	11,815,751	3,660,290	Whole kingdom
ไม่เสียค่าใช้จ่าย	34,181,432	16,706,312	17,475,121	12,238,460	21,942,973	6,378,155	6,054,479	9,139,351	9,547,490	3,061,957	None
1 - 200	5,809,928	2,820,310	2,989,618	2,521,512	3,288,417	1,220,593	1,601,349	1,434,383	1,222,909	330,694	1 - 200
201 - 500	2,217,856	1,214,484	1,003,372	1,356,046	861,810	195,891	360,974	584,240	833,002	243,749	201 - 500
มากกว่า 500	715,947	338,866	377,082	462,944	253,003	72,999	156,762	249,946	212,350	23,890	More than 500
กรุงเทพมหานคร	5,388,457	2,543,470	2,844,987	5,388,457	-	722,831	613,034	1,702,945	1,830,178	519,469	Bangkok metropolis
ไม่เสียค่าใช้จ่าย	3,807,686	1,741,063	2,066,623	3,807,686	-	576,337	425,259	1,226,001	1,246,245	333,844	None
1 - 200	775,689	363,935	411,754	775,689	-	104,840	116,182	260,650	238,623	55,393	1 - 200
201 - 500	611,166	354,890	256,276	611,166	-	23,979	45,633	143,440	277,167	120,948	201 - 500
มากกว่า 500	193,917	83,583	110,334	193,917	-	17,675	25,960	72,854	68,143	9,285	More than 500

1/ ไม่รวม ค่าใช้จ่ายในการซื้อหนังสือ

1/ Excluding expenditure of buying books

ตารางที่ 29 จำนวนประชากรอายุตั้งแต่ 6 ปีขึ้นไปที่อ่านหนังสือนอกเวลาเรียน/นอกเวลาทำงาน จำแนกตามค่าใช้จ่ายอื่นๆ สำหรับการอ่านเฉลี่ยต่อเดือน กลุ่มอายุ เพศ เขตการปกครอง และภาค พ.ศ. 2554 (ต่อ)

Table 29 Number of population, aged 6 years and over who read out of their study/work period by average monthly other expenditure for reading, age group, sex, area and region, 2011 (Contd.)

ค่าใช้จ่ายอื่นๆ สำหรับการอ่าน เฉลี่ยต่อเดือน ^{1/} (บาท) และภาค	รวม Total	เพศ Sex		เขตการปกครอง Area		กลุ่มอายุ (ปี) Age group (years)					Average monthly other expenditure for reading ^{1/} (baht) and region
		ชาย Male	หญิง Female	ในเขตเทศบาล Municipal	นอกเขตเทศบาล Non-municipal	6 - 14	15 - 24	25 - 39	40 - 59	60 ขึ้นไป 60 and over	
ภาคกลาง (ไม่รวมกรุงเทพมหานคร)	10,662,395	5,321,243	5,341,152	4,178,534	6,483,861	1,797,437	1,906,041	3,039,894	3,079,433	839,589	Central region (excluding Bangkok metropolis)
ไม่เสียค่าใช้จ่าย	8,741,922	4,355,507	4,386,415	3,255,993	5,485,929	1,490,930	1,483,759	2,521,285	2,516,003	729,945	None
1 - 200	1,104,897	542,484	562,413	512,841	592,056	248,528	293,457	270,979	245,124	46,810	1 - 200
201 - 500	642,520	343,620	298,900	317,735	324,785	44,346	87,784	188,400	266,333	55,658	201 - 500
มากกว่า 500	173,055	79,631	93,424	91,964	81,091	13,634	41,041	59,230	51,973	7,177	More than 500
ภาคเหนือ	7,526,045	3,774,738	3,751,308	2,245,942	5,280,104	1,276,030	1,553,235	1,834,338	2,228,757	633,685	Northern region
ไม่เสียค่าใช้จ่าย	6,056,023	3,025,743	3,030,280	1,627,140	4,428,884	1,021,115	1,112,574	1,487,015	1,886,518	548,802	None
1 - 200	1,066,933	535,212	531,721	409,397	657,536	216,480	345,439	233,220	216,220	55,573	1 - 200
201 - 500	311,577	168,147	143,430	156,052	155,525	32,237	69,405	81,719	100,585	27,630	201 - 500
มากกว่า 500	91,512	45,635	45,877	53,353	38,159	6,198	25,816	32,384	25,434	1,680	More than 500

1/ ไม่รวม ค่าใช้จ่ายในการซื้อหนังสือ

1/ Excluding expenditure of buying books

ตารางที่ 29 จำนวนประชากรอายุตั้งแต่ 6 ปีขึ้นไปที่อ่านหนังสือนอกเวลาเรียน/นอกเวลาทำงาน จำแนกตามค่าใช้จ่ายอื่นๆ สำหรับการอ่านเฉลี่ยต่อเดือน กลุ่มอายุ เพศ เขตการปกครอง และภาค พ.ศ. 2554 (ต่อ)

Table 29 Number of population, aged 6 years and over who read out of their study/work period by average monthly other expenditure for reading, age group, sex, area and region, 2011 (Contd.)

ค่าใช้จ่ายอื่นๆ สำหรับการอ่าน เฉลี่ยต่อเดือน ^{1/} (บาท) และภาค	รวม Total	เพศ Sex		เขตการปกครอง Area		กลุ่มอายุ (ปี) Age group (years)					Average monthly other expenditure for reading ^{1/} (baht) and region
		ชาย Male	หญิง Female	ในเขตเทศบาล Municipal	นอกเขตเทศบาล Non-municipal	6 - 14	15 - 24	25 - 39	40 - 59	60 ขึ้นไป	
										60 and over	
ภาคตะวันออกเฉียงเหนือ	13,342,940	6,495,888	6,847,052	2,967,908	10,375,032	2,780,099	2,852,551	3,283,078	3,231,162	1,196,050	Northeastern region
ไม่เสียค่าใช้จ่าย	10,784,230	5,249,043	5,535,187	2,219,167	8,565,063	2,266,475	2,085,421	2,649,201	2,739,081	1,044,051	None
1 - 200	1,991,188	953,868	1,037,320	519,383	1,471,805	434,982	618,292	475,188	337,169	125,555	1 - 200
201 - 500	390,570	208,008	182,562	151,090	239,479	54,401	104,233	102,365	106,272	23,299	201 - 500
มากกว่า 500	176,953	84,970	91,983	78,269	98,684	24,241	44,606	56,323	48,640	3,144	More than 500
ภาคใต้	6,005,326	2,944,633	3,060,693	1,798,121	4,207,205	1,291,240	1,248,704	1,547,664	1,446,221	471,497	Southern region
ไม่เสียค่าใช้จ่าย	4,791,571	2,334,956	2,456,615	1,328,474	3,463,097	1,023,299	947,466	1,255,848	1,159,643	405,316	None
1 - 200	871,221	424,812	446,409	304,202	567,020	215,762	227,979	194,346	185,773	47,362	1 - 200
201 - 500	262,024	139,819	122,205	120,004	142,020	40,929	53,919	68,315	82,646	16,215	201 - 500
มากกว่า 500	80,510	45,046	35,463	45,441	35,069	11,251	19,340	29,155	18,160	2,605	More than 500

1/ ไม่รวม ค่าใช้จ่ายในการซื้อหนังสือ

1/ Excluding expenditure of buying books

ตารางที่ 30 จำนวนประชากรอายุตั้งแต่ 6 ปีขึ้นไป จำแนกตามข้อเสนอแนะวิธีการรณรงค์ให้คนรักการอ่านหนังสือ กลุ่มอายุ เพศ เขตการปกครอง และภาค พ.ศ. 2554

Table 30 Number of population, aged 6 years and over by suggestion of reading campaign, age group, sex, area and region, 2011

ข้อเสนอแนะวิธีการรณรงค์ให้คนรักการอ่านหนังสือ และภาค	รวม Total	เพศ Sex		เขตการปกครอง Area		กลุ่มอายุ (ปี) Age group (years)					ข้อเสนอแนะวิธีการรณรงค์ให้คนรักการอ่านหนังสือ and region
		ชาย Male	หญิง Female	ในเขตเทศบาล Municipal	นอกเขตเทศบาล Non-municipal	6 - 14	15 - 24	25 - 39	40 - 59	60 ขึ้นไป 60 and over	
ทั่วราชอาณาจักร	62,570,981	30,620,431	31,950,550	21,478,269	41,092,712	8,585,003	10,394,602	16,103,409	19,221,663	8,266,304	Whole kingdom
หนังสือควรมีราคาถูก	19,372,713	9,512,041	9,860,672	7,335,427	12,037,286	2,594,760	3,153,969	5,102,279	6,020,721	2,500,984	Lower book price
หาซื้อได้ง่าย	7,508,300	3,633,342	3,874,958	2,493,130	5,015,169	899,234	1,153,101	1,917,182	2,435,773	1,103,010	Easy to find books
หนังสือควรมีเนื้อหาสาระน่าสนใจ	13,471,124	6,571,562	6,899,562	5,167,415	8,303,709	1,754,410	2,199,094	3,527,836	4,243,073	1,746,712	Containing interested contents
รูปเล่มกะทัดรัด/ปกสวยงามน่าอ่าน/มีรูปภาพประกอบ	8,198,259	3,913,554	4,284,705	2,807,495	5,390,764	1,902,657	1,356,456	1,922,691	2,121,833	894,622	Beautiful design
ควรรวใช้ภาษาง่าย ๆ ทุกคนสามารถเข้าใจ	8,148,083	4,033,626	4,114,457	3,066,665	5,081,418	1,044,586	1,324,724	2,003,374	2,624,908	1,150,492	Using easy language
ควรมีห้องสมุดประจำหมู่บ้าน/ชุมชน	12,667,968	6,260,917	6,407,050	2,914,357	9,753,610	1,456,251	2,154,293	3,262,696	4,035,766	1,758,962	Having village/community library
จัดให้มีมุมอ่านหนังสือ/ห้องสมุดเคลื่อนที่ในย่านชุมชน/ศูนย์การค้า	4,094,694	2,032,954	2,061,740	1,499,659	2,595,035	436,343	775,447	1,158,377	1,256,173	468,353	Reading corner in shopping center
ส่งเสริมให้มีมุมอ่านหนังสือในพื้นที่สาธารณะ	3,176,909	1,550,836	1,626,072	1,104,259	2,072,650	334,418	515,086	898,914	1,021,953	406,537	Rreading corner in public areas
ส่งเสริมให้พ่อแม่ปลูกฝังให้เด็กรักการอ่านหนังสือ	11,023,492	5,245,109	5,778,382	3,921,824	7,101,668	1,319,442	1,731,306	2,923,872	3,523,464	1,525,408	Parents participating
จัดโครงการรณรงค์ร่วมกันอ่านหนังสือทั้งครอบครัว	6,486,360	3,187,459	3,298,901	2,095,390	4,390,971	818,567	1,150,878	1,685,337	2,024,439	807,138	Family reading campaign
โรงเรียนควรมีมาตรการให้นักเรียนอ่านหนังสือนอกเวลา อย่างจริงจัง	5,778,469	2,812,478	2,965,990	1,753,863	4,024,606	903,119	1,007,169	1,391,121	1,778,414	698,646	School should promote students read out of study period
รณรงค์อ่านหนังสือทุกวัน วันละ 15 นาทีทุกโรงเรียน และสถานที่ราชการ	3,842,759	1,855,247	1,987,512	1,346,240	2,496,519	660,123	671,974	976,750	1,137,404	396,509	Reading campaign 15 minutes per day all schools and government places
จัดนิทรรศการสัปดาห์หนังสือบ่อย ๆ	995,331	483,789	511,542	430,589	564,742	155,388	236,063	253,732	269,785	80,364	Arrangement regularity book fair
ส่งเสริมโครงการแลกเปลี่ยนหนังสือ	338,312	157,569	180,743	118,039	220,273	39,453	94,058	89,284	90,282	25,235	Supporting for exchange book project
ส่งเสริมการอ่านหนังสือจากอินเทอร์เน็ตโดยลดค่าเช่าลง	485,356	232,288	253,068	233,122	252,233	56,961	168,303	138,083	104,018	17,990	Reducing price for internet reading
จัดรายการส่งเสริมการอ่านในรูปแบบของบันเทิงทางวิทยุโทรทัศน์ อย่างต่อเนื่อง	706,508	349,554	356,954	243,582	462,926	84,712	140,850	197,351	204,184	79,411	Producing reading promotion program via broadcasting
สนับสนุนและส่งเสริมกิจกรรมการวิจารณ์หนังสือและวรรณกรรม	179,650	78,660	100,990	69,437	110,212	28,291	33,066	57,043	50,420	10,829	Promoting criticizable activities of book
สนับสนุนงบประมาณจัดทำคูปองซื้อหนังสือที่เด็กอยากอ่าน	539,211	263,066	276,145	236,986	302,225	97,528	89,147	139,104	152,321	61,111	Supporting coupon for buying books
จัดพิมพ์หนังสือจากรายชื่อหนังสือดี 100 เล่มที่ควรอ่านส่งห้องสมุด ทั่วประเทศและรณรงค์ให้ประชาชนทราบอย่างทั่วถึง	816,948	404,234	412,714	329,252	487,696	101,453	175,875	226,733	216,668	96,219	Distributing to libraries books from a list of 100 good books
อื่น ๆ	388,466	203,730	184,736	126,591	261,875	47,886	49,076	93,573	105,520	92,412	Others
ไม่ทราบ	717,261	375,442	341,819	172,983	544,278	146,688	121,288	181,436	171,228	96,620	Unknown

1/ ตอบได้ไม่เกิน 2 คำตอบ

1/ Less than 3 answers were possible

ตารางที่ 30 จำนวนประชากรอายุตั้งแต่ 6 ปีขึ้นไป จำแนกตามข้อเสนอแนะวิธีการรณรงค์ให้คนรักการอ่านหนังสือ กลุ่มอายุ เพศ เขตการปกครอง และภาค พ.ศ. 2554 (ต่อ)

Table 30 Number of population, aged 6 years and over by suggestion of reading campaign, age group, sex, area and region, 2011 (Contd.)

ข้อเสนอแนะวิธีการรณรงค์ให้คนรักการอ่านหนังสือ และภาค	รวม Total	เพศ Sex		เขตการปกครอง Area		กลุ่มอายุ (ปี) Age group (years)					ข้อเสนอแนะวิธีการรณรงค์ and region
		ชาย Male	หญิง Female	ในเขตเทศบาล Municipal	นอกเขตเทศบาล Non-municipal	6 - 14	15 - 24	25 - 39	40 - 59	60 ขึ้นไป 60 and over	
กรุงเทพมหานคร	6,400,451	2,948,775	3,451,676	6,400,451	-	786,606	676,048	1,914,826	2,208,667	814,304	Bangkok metropolis
หนังสือควรมีราคาถูกลง	2,470,200	1,156,016	1,314,184	2,470,200	-	281,672	267,570	717,603	887,613	315,743	Lower book price
หาซื้อได้ง่าย	860,047	404,098	455,949	860,047	-	85,842	80,705	247,580	310,196	135,725	Easy to find books
หนังสือควรมีเนื้อหาสาระน่าสนใจ	1,761,602	794,648	966,953	1,761,602	-	171,628	179,839	560,705	602,812	246,619	Containing interested contents
รูปเล่มกะทัดรัด/ปกสวยงามน่าอ่าน/มีรูปภาพประกอบ	799,787	374,700	425,087	799,787	-	196,248	66,054	246,150	218,311	73,023	Beautiful design
ควรรู้จักภาษาง่าย ๆ ทุกคนสามารถเข้าใจ	1,117,793	520,599	597,194	1,117,793	-	126,457	116,567	322,190	396,913	155,666	Using easy language
ควรมีห้องสมุดประจำหมู่บ้าน/ชุมชน	530,144	252,923	277,220	530,144	-	57,967	50,139	153,727	204,525	63,786	Having village/community library
จัดให้มีมุมอ่านหนังสือ/ห้องสมุดเคลื่อนที่ในย่านชุมชน/ศูนย์การค้า	421,753	189,131	232,622	421,753	-	51,072	56,632	155,776	118,546	39,728	Reading corner in shopping center
ส่งเสริมให้มีมุมอ่านหนังสือในพื้นที่สาธารณะ	329,288	141,719	187,569	329,288	-	28,236	38,853	108,857	107,412	45,931	Rereading corner in public areas
ส่งเสริมให้พ่อแม่ปลูกฝังให้เด็กรักการอ่านหนังสือ	1,091,148	483,167	607,981	1,091,148	-	123,536	116,248	316,282	403,671	131,411	Parents participating
จัดโครงการรณรงค์ร่วมกันอ่านหนังสือทั้งครอบครัว	463,350	208,609	254,741	463,350	-	55,838	49,347	130,763	170,198	57,204	Family reading campaign
โรงเรียนควรมีมาตรการให้นักเรียนอ่านหนังสือนอกเวลา อย่างจริงจัง	289,148	120,497	168,651	289,148	-	44,726	31,863	68,116	116,721	27,722	School should promote students read out of study period
รณรงค์อ่านหนังสือทุกวัน วันละ 15 นาทีทุกโรงเรียน และสถานที่ราชการ	320,951	138,185	182,766	320,951	-	57,940	33,621	71,278	117,586	40,525	Reading campaign 15 minutes per day all schools and government places
จัดนิทรรศการสัปดาห์หนังสือบ่อย ๆ	116,415	48,112	68,303	116,415	-	10,355	19,212	37,930	34,340	14,578	Arrangement regularity book fair
ส่งเสริมโครงการแลกเปลี่ยนหนังสือ	38,777	14,274	24,503	38,777	-	529	8,374	12,884	13,444	3,546	Supporting for exchange book project
ส่งเสริมการอ่านหนังสือจากอินเทอร์เน็ตโดยลดค่าเช่าลง	79,336	41,849	37,488	79,336	-	5,610	14,340	29,730	26,571	3,085	Reducing price for internet reading
จัดรายการส่งเสริมการอ่านในรูปแบบของบันเทิงทางวิทยุโทรทัศน์ อย่างต่อเนื่อง	75,834	36,021	39,813	75,834	-	5,152	8,670	23,838	30,806	7,368	Producing reading promotion program via broadcasting
สนับสนุนและส่งเสริมกิจกรรมการวิจารณ์หนังสือและวรรณกรรม	27,198	8,511	18,686	27,198	-	2,449	-	11,590	9,611	3,547	Promoting criticizable activities of book
สนับสนุนงบประมาณจัดทำคูปองซื้อหนังสือที่เด็กอยากอ่าน	92,393	51,395	40,998	92,393	-	18,355	8,810	31,207	22,007	12,014	Supporting coupon for buying books
จัดพิมพ์หนังสือจากรายชื่อหนังสือดี 100 เล่มที่ควรอ่านส่งห้องสมุด ทั่วประเทศและรณรงค์ให้ประชาชนทราบอย่างทั่วถึง	103,593	46,376	57,217	103,593	-	9,569	10,638	39,887	30,754	12,745	Distributing to libraries books from a list of 100 good books
อื่น ๆ	46,536	28,195	18,341	46,536	-	5,152	7,280	12,598	14,013	7,493	Others
ไม่ทราบ	1,372	1,372	-	1,372	-	-	-	-	-	1,372	Unknown

1/ ตอบได้ไม่เกิน 2 คำตอบ

1/ Less than 3 answers were possible

ตารางที่ 30 จำนวนประชากรอายุตั้งแต่ 6 ปีขึ้นไป จำแนกตามข้อเสนอแนะวิธีการรณรงค์ให้คนรักการอ่านหนังสือ กลุ่มอายุ เพศ เขตการปกครอง และภาค พ.ศ. 2554 (ต่อ)

Table 30 Number of population, aged 6 years and over by suggestion of reading campaign, age group, sex, area and region, 2011 (Contd.)

ข้อเสนอแนะวิธีการรณรงค์ให้คนรักการอ่านหนังสือ ^{1/}	รวม Total	เพศ Sex		เขตการปกครอง Area		กลุ่มอายุ (ปี) Age group (years)					ข้อเสนอแนะวิธีการรณรงค์ and region ^{1/}
		ชาย Male	หญิง Female	ในเขตเทศบาล Municipal	นอกเขตเทศบาล Non-municipal	6 - 14	15 - 24	25 - 39	40 - 59	60 ขึ้นไป 60 and over	
ภาคกลาง (ไม่รวมกรุงเทพมหานคร)	14,954,601	7,260,334	7,694,267	5,459,243	9,495,358	1,949,197	2,351,954	4,054,818	4,683,237	1,915,395	Central region (excluding Bangkok metropolis)
หนังสือควรมีราคาถูก	4,973,181	2,444,585	2,528,596	1,881,788	3,091,393	641,902	751,717	1,408,376	1,583,559	587,626	Lower book price
หาซื้อได้ง่าย	1,830,830	875,331	955,499	655,333	1,175,497	191,828	241,370	511,735	625,504	260,393	Easy to find books
หนังสือควรมีเนื้อหาสาระน่าสนใจ	3,224,487	1,598,609	1,625,878	1,193,295	2,031,192	385,204	518,974	913,175	1,002,595	404,539	Containing interested contents
รูปเล่มกะทัดรัด/ปกสวยงามน่าอ่าน/มีรูปภาพประกอบ	1,948,223	904,811	1,043,412	746,243	1,201,980	444,565	303,929	469,431	520,773	209,525	Beautiful design
ควรรู้ภาษาง่าย ๆ ทุกคนสามารถเข้าใจ	2,069,201	999,552	1,069,649	765,291	1,303,910	250,652	330,851	531,403	667,526	288,769	Using easy language
ควรมีห้องสมุดประจำหมู่บ้าน/ชุมชน	2,726,898	1,338,203	1,388,696	929,608	1,797,290	320,000	413,049	726,591	895,553	371,705	Having village/community library
จัดให้มีมุมอ่านหนังสือ/ห้องสมุดเคลื่อนที่ในย่านชุมชน/ศูนย์การค้า	1,061,485	509,297	552,188	460,286	601,199	108,819	192,890	294,788	346,342	118,646	Reading corner in shopping center
ส่งเสริมให้มีมุมอ่านหนังสือในพื้นที่สาธารณะ	847,040	409,231	437,809	326,469	520,571	88,627	123,930	272,143	253,946	108,394	Rreading corner in public areas
ส่งเสริมให้พ่อแม่ปลูกฝังให้เด็กรักการอ่านหนังสือ	2,375,558	1,142,499	1,233,059	919,676	1,455,882	247,121	366,758	651,661	777,122	332,896	Parents participating
จัดโครงการรณรงค์ร่วมกันอ่านหนังสือทั้งครอบครัว	1,362,295	658,705	703,590	434,657	927,637	182,676	227,771	390,648	391,516	169,684	Family reading campaign
โรงเรียนควรมีมาตรการให้นักเรียนอ่านหนังสือนอกเวลา อย่างจริงจัง	1,279,221	595,556	683,665	421,674	857,548	206,720	228,825	311,427	381,419	150,830	School should promote students read out of study period
รณรงค์อ่านหนังสือทุกวัน วันละ 15 นาทีทุกโรงเรียน และสถานที่ราชการ	861,608	412,087	449,521	321,112	540,496	144,262	138,879	239,506	256,344	82,617	Reading campaign 15 minutes per day all schools and government places
จัดนิทรรศการสัปดาห์หนังสือบ่อย ๆ	186,315	94,985	91,330	89,355	96,960	36,396	38,510	52,229	47,805	11,376	Arrangement regularity book fair
ส่งเสริมโครงการแลกเปลี่ยนหนังสือ	77,618	39,992	37,626	25,558	52,061	8,565	21,737	24,612	18,573	4,130	Supporting for exchange book project
ส่งเสริมการอ่านหนังสือจากอินเทอร์เน็ตโดยลดค่าเช่าลง	112,644	54,885	57,759	50,744	61,900	12,592	33,293	34,150	27,771	4,837	Reducing price for internet reading
จัดรายการส่งเสริมการอ่านในรูปแบบของบันเทิงทางวิทยุโทรทัศน์ อย่างต่อเนื่อง	198,484	92,996	105,488	65,844	132,640	33,934	38,198	49,604	57,684	19,063	Producing reading promotion program via broadcasting
สนับสนุนและส่งเสริมกิจกรรมการวิจารณ์หนังสือและวรรณกรรม	27,243	12,655	14,589	16,447	10,796	3,140	4,716	7,476	8,898	3,013	Promoting criticizable activities of book
สนับสนุนงบประมาณจัดทำคู่มือซื้อหนังสือที่เด็กอยากอ่าน	110,513	54,437	56,076	43,366	67,148	19,374	22,852	25,923	27,983	14,381	Supporting coupon for buying books
จัดพิมพ์หนังสือจากรายชื่อหนังสือดี 100 เล่มที่ควรอ่านส่งห้องสมุด ทั่วประเทศและรณรงค์ให้ประชาชนทราบอย่างทั่วถึง	219,928	102,237	117,692	84,109	135,820	26,855	48,546	63,820	59,375	21,333	Distributing to libraries books from a list of 100 good books
อื่น ๆ	94,559	49,075	45,485	21,860	72,699	6,446	10,859	19,874	33,393	23,986	Others
ไม่ทราบ	152,412	78,085	74,327	51,783	100,629	8,073	31,180	40,018	53,945	19,195	Unknown

1/ ตอบได้ไม่เกิน 2 คำตอบ

1/ Less than 3 answers were possible

ตารางที่ 30 จำนวนประชากรอายุตั้งแต่ 6 ปีขึ้นไป จำแนกตามข้อเสนอแนะวิธีการรณรงค์ให้คนรักการอ่านหนังสือ กลุ่มอายุ เพศ เขตการปกครอง และภาค พ.ศ. 2554 (ต่อ)

Table 30 Number of population, aged 6 years and over by suggestion of reading campaign, age group, sex, area and region, 2011 (Contd.)

ข้อเสนอแนะวิธีการรณรงค์ให้คนรักการอ่านหนังสือ และภาค	รวม Total	เพศ Sex		เขตการปกครอง Area		กลุ่มอายุ (ปี) Age group (years)					ข้อเสนอแนะวิธีการรณรงค์ให้คนรักการอ่านหนังสือ and region
		ชาย Male	หญิง Female	ในเขตเทศบาล Municipal	นอกเขตเทศบาล Non-municipal	6 - 14	15 - 24	25 - 39	40 - 59	60 ขึ้นไป 60 and over	
ภาคเหนือ	11,422,990	5,626,550	5,796,440	3,036,181	8,386,809	1,393,730	1,908,421	2,666,632	3,773,512	1,680,695	Northern region
หนังสือควรมีราคาถูก	3,108,279	1,520,360	1,587,920	881,027	2,227,252	409,309	532,737	758,997	981,070	426,167	Lower book price
หาซื้อได้ง่าย	1,235,715	577,366	658,348	256,124	979,591	134,477	188,142	317,460	412,326	183,310	Easy to find books
หนังสือควรมีเนื้อหาสาระน่าสนใจ	2,456,091	1,197,452	1,258,639	657,031	1,799,061	281,014	436,842	594,189	823,455	320,591	Containing interested contents
รูปเล่มกะทัดรัด/ปกสวยงามน่าอ่าน/มีรูปภาพประกอบ	1,383,693	672,273	711,421	323,754	1,059,939	310,620	231,664	296,848	371,758	172,804	Beautiful design
ควรใช้ภาษาง่าย ๆ ทุกคนสามารถเข้าใจ	1,391,242	703,128	688,114	355,054	1,036,188	164,799	218,750	279,317	505,545	222,831	Using easy language
ควรมีห้องสมุดประจำหมู่บ้าน/ชุมชน	2,400,406	1,225,367	1,175,040	456,565	1,943,842	223,604	397,464	569,847	847,332	362,159	Having village/community library
จัดให้มีมุมอ่านหนังสือ/ห้องสมุดเคลื่อนที่ในย่านชุมชน/ศูนย์การค้า	671,294	345,167	326,126	154,917	516,377	62,580	122,661	187,583	221,917	76,552	Reading corner in shopping center
ส่งเสริมให้มีมุมอ่านหนังสือในพื้นที่สาธารณะ	490,870	236,726	254,144	112,011	378,859	34,889	83,956	119,873	173,345	78,808	Rereading corner in public areas
ส่งเสริมให้พ่อแม่ปลูกฝังให้เด็กรักการอ่านหนังสือ	2,252,455	1,099,289	1,153,166	663,586	1,588,869	220,954	318,573	547,775	796,206	368,947	Parents participating
จัดโครงการรณรงค์ร่วมกันอ่านหนังสือทั้งครอบครัว	1,477,679	736,511	741,168	461,478	1,016,202	155,577	260,816	340,919	514,916	205,452	Family reading campaign
โรงเรียนควรมีมาตรการให้นักเรียนอ่านหนังสือนอกเวลา อย่างจริงจัง	1,406,164	678,920	727,244	419,417	986,747	187,779	228,627	324,237	479,007	186,514	School should promote students read out of study period
รณรงค์อ่านหนังสือทุกวัน วันละ 15 นาทีทุกโรงเรียน และสถานที่ราชการ	796,773	373,380	423,393	290,995	505,778	121,308	127,221	195,635	253,845	98,764	Reading campaign 15 minutes per day all schools and government places
จัดนิทรรศการสัปดาห์หนังสือบ่อย ๆ	240,848	112,484	128,364	92,253	148,596	30,577	65,085	55,125	64,632	25,429	Arrangement regularity book fair
ส่งเสริมโครงการแลกเปลี่ยนหนังสือ	91,756	47,123	44,633	24,348	67,409	11,303	20,244	18,132	29,280	12,797	Supporting for exchange book project
ส่งเสริมการอ่านหนังสือจากอินเทอร์เน็ตโดยลดค่าเช่าลง	111,114	55,565	55,549	34,321	76,793	9,473	54,215	28,808	14,394	4,225	Reducing price for internet reading
จัดรายการส่งเสริมการอ่านในรูปแบบบันเทิงทางวิทยุโทรทัศน์ อย่างต่อเนื่อง	168,371	85,319	83,051	44,212	124,159	18,782	34,064	42,824	46,437	26,264	Producing reading promotion program via broadcasting
สนับสนุนและส่งเสริมกิจกรรมการวิจารณ์หนังสือและวรรณกรรม	24,390	11,189	13,201	10,498	13,892	2,057	7,196	5,930	7,425	1,782	Promoting criticizable activities of book
สนับสนุนงบประมาณจัดทำคูปองซื้อหนังสือที่เด็กอยากอ่าน	102,506	50,338	52,169	32,202	70,304	22,286	19,034	19,639	35,533	6,015	Supporting coupon for buying books
จัดพิมพ์หนังสือจากรายชื่อหนังสือดี 100 เล่มที่ควรอ่านส่งห้องสมุด ทั่วประเทศและรณรงค์ให้ประชาชนทราบอย่างทั่วถึง	127,779	65,450	62,329	44,323	83,456	13,034	38,989	23,623	37,249	14,885	Distributing to libraries books from a list of 100 good books
อื่น ๆ	122,142	58,352	63,791	38,711	83,431	15,785	13,969	27,503	35,700	29,186	Others
ไม่ทราบ	60,101	31,940	28,162	19,920	40,181	14,000	10,055	9,457	13,935	12,654	Unknown

1/ ตอบได้ไม่เกิน 2 คำตอบ

1/ Less than 3 answers were possible

ตารางที่ 30 จำนวนประชากรอายุตั้งแต่ 6 ปีขึ้นไป จำแนกตามข้อเสนอแนะวิธีการรณรงค์ให้คนรักการอ่านหนังสือ กลุ่มอายุ เพศ เขตการปกครอง และภาค พ.ศ. 2554 (ต่อ)

Table 30 Number of population, aged 6 years and over by suggestion of reading campaign, age group, sex, area and region, 2011 (Contd.)

ข้อเสนอแนะวิธีการรณรงค์ให้คนรักการอ่านหนังสือ และภาค	รวม Total	เพศ Sex		เขตการปกครอง Area		กลุ่มอายุ (ปี) Age group (years)					ข้อเสนอแนะวิธีการรณรงค์ and region
		ชาย Male	หญิง Female	ในเขตเทศบาล Municipal	นอกเขตเทศบาล Non-municipal	6 - 14	15 - 24	25 - 39	40 - 59	60 ขึ้นไป 60 and over	
ภาคตะวันออกเฉียงเหนือ	21,182,129	10,522,330	10,659,799	4,188,914	16,993,215	3,100,377	3,828,847	5,221,187	6,214,326	2,817,392	Northeastern region
หนังสือควรมีราคาถูกลง	6,369,073	3,161,942	3,207,131	1,342,424	5,026,649	907,586	1,154,410	1,546,346	1,900,865	859,865	Lower book price
หาซื้อได้ง่าย	2,420,642	1,205,642	1,215,000	397,529	2,023,113	342,582	423,252	546,792	743,584	364,433	Easy to find books
หนังสือควรมีเนื้อหาสาระน่าสนใจ	3,855,785	1,893,117	1,962,668	826,024	3,029,761	566,901	684,105	892,891	1,190,660	521,228	Containing interested contents
รูปเล่มกะทัดรัด/ปกสวยงามน่าอ่าน/มีรูปภาพประกอบ	2,727,929	1,292,655	1,435,274	566,277	2,161,651	627,826	508,327	590,853	692,828	308,094	Beautiful design
ควรรใช้ภาษาง่าย ๆ ทุกคนสามารถเข้าใจ	2,194,758	1,130,433	1,064,324	479,048	1,715,709	295,130	393,734	521,118	681,336	303,441	Using easy language
ควรมีห้องสมุดประจำหมู่บ้าน/ชุมชน	5,787,113	2,838,391	2,948,722	773,132	5,013,981	685,718	1,067,130	1,460,966	1,760,461	812,839	Having village/community library
จัดให้มีมุมอ่านหนังสือ/ห้องสมุดเคลื่อนที่ในย่านชุมชน/ศูนย์การค้า	1,551,892	789,458	762,433	356,015	1,195,877	158,919	297,913	417,741	477,657	199,662	Reading corner in shopping center
ส่งเสริมให้มีมุมอ่านหนังสือในพื้นที่สาธารณะ	1,205,662	610,581	595,082	262,204	943,459	136,851	208,353	312,094	401,804	146,559	Rreading corner in public areas
ส่งเสริมให้พ่อแม่ปลูกฝังให้เด็กรักการอ่านหนังสือ	3,693,419	1,766,817	1,926,603	775,514	2,917,905	501,238	636,752	981,928	1,072,789	500,711	Parents participating
จัดโครงการรณรงค์ร่วมกันอ่านหนังสือทั้งครอบครัว	2,248,966	1,121,448	1,127,518	475,682	1,773,283	297,536	432,086	569,959	689,498	259,887	Family reading campaign
โรงเรียนควรมีมาตรการให้นักเรียนอ่านหนังสือนอกเวลา อย่างจริงจัง	2,005,121	1,005,683	999,437	426,161	1,578,959	330,497	352,479	498,880	579,010	244,254	School should promote students read out of study period
รณรงค์อ่านหนังสือทุกวัน วันละ 15 นาทีทุกโรงเรียน และสถานที่ราชการ	1,236,536	614,886	621,650	250,853	985,683	225,902	251,861	299,850	338,583	120,340	Reading campaign 15 minutes per day all schools and government places
จัดนิทรรศการสัปดาห์หนังสือบ่อย ๆ	312,953	163,431	149,522	83,616	229,337	44,454	78,426	75,340	91,346	23,387	Arrangement regularity book fair
ส่งเสริมโครงการแลกเปลี่ยนหนังสือ	83,641	36,478	47,163	18,329	65,312	10,981	27,499	23,763	16,830	4,568	Supporting for exchange book project
ส่งเสริมการอ่านหนังสือจากอินเทอร์เน็ตโดยลดค่าเช่าลง	111,365	41,955	69,410	41,926	69,439	10,042	49,766	24,219	23,508	3,830	Reducing price for internet reading
จัดรายการส่งเสริมการอ่านในรูปแบบของบันเทิงทางวิทยุโทรทัศน์ อย่างต่อเนื่อง	176,779	87,504	89,274	30,575	146,204	13,927	41,149	55,046	45,642	21,014	Producing reading promotion program via broadcasting
สนับสนุนและส่งเสริมกิจกรรมการวิจารณ์หนังสือและวรรณกรรม	76,944	37,513	39,431	10,241	66,702	13,473	18,605	25,343	18,048	1,474	Promoting criticizable activities of book
สนับสนุนงบประมาณจัดทำคูปองซื้อหนังสือที่เด็กอยากอ่าน	186,927	86,993	99,934	50,363	136,565	26,959	28,525	46,270	59,121	26,051	Supporting coupon for buying books
จัดพิมพ์หนังสือจากรายชื่อหนังสือดี 100 เล่มที่ควรอ่านส่งห้องสมุด ทั่วประเทศและรณรงค์ให้ประชาชนทราบอย่างทั่วถึง	272,004	142,396	129,608	73,801	198,203	41,994	54,337	74,395	64,304	36,974	Distributing to libraries books from a list of 100 good books
อื่น ๆ	87,063	49,066	37,998	13,807	73,256	17,240	11,857	17,670	19,314	20,982	Others
ไม่ทราบ	430,666	235,857	194,809	78,859	351,807	107,584	66,388	117,788	86,285	52,621	Unknown

U/ ตอบได้ไม่เกิน 2 คำตอบ

U/ Less than 3 answers were possible

ตารางที่ 30 จำนวนประชากรอายุตั้งแต่ 6 ปีขึ้นไป จำแนกตามข้อเสนอแนะวิธีการรณรงค์ให้คนรักการอ่านหนังสือ กลุ่มอายุ เพศ เขตการปกครอง และภาค พ.ศ. 2554 (ต่อ)

Table 30 Number of population, aged 6 years and over by suggestion of reading campaign, age group, sex, area and region, 2011 (Contd.)

ข้อเสนอแนะวิธีการรณรงค์ให้คนรักการอ่านหนังสือ และภาค	รวม Total	เพศ Sex		เขตการปกครอง Area		กลุ่มอายุ (ปี) Age group (years)					ข้อเสนอแนะวิธีการรณรงค์ให้คนรักการอ่านหนังสือ and region
		ชาย Male	หญิง Female	ในเขตเทศบาล Municipal	นอกเขตเทศบาล Non-municipal	6 - 14	15 - 24	25 - 39	40 - 59	60 ขึ้นไป 60 and over	
ภาคใต้	8,610,810	4,262,442	4,348,368	2,393,480	6,217,330	1,355,093	1,629,332	2,245,946	2,341,921	1,038,518	Southern region
หนังสือควรมีราคาถูกลง	2,451,980	1,229,138	1,222,842	759,988	1,691,992	354,291	447,535	670,957	667,614	311,583	Lower book price
หาซื้อได้ง่าย	1,161,066	570,904	590,162	324,097	836,968	144,506	219,632	293,615	344,163	159,149	Easy to find books
หนังสือควรมีเนื้อหาสาระน่าสนใจ	2,173,159	1,087,735	1,085,424	729,464	1,443,695	349,664	379,334	566,876	623,550	253,735	Containing interested contents
รูปเล่มกะทัดรัด/ปกสวยงามน่าอ่าน/มีรูปภาพประกอบ	1,338,627	669,115	669,511	371,433	967,194	323,397	246,482	319,408	318,163	131,176	Beautiful design
ควรรี้อย่างง่าย ๆ ทุกคนสามารถเข้าใจ	1,375,090	679,915	695,176	349,479	1,025,611	207,548	264,822	349,347	373,589	179,785	Using easy language
ควรมีห้องสมุดประจำหมู่บ้าน/ชุมชน	1,223,406	606,034	617,372	224,909	998,497	168,961	226,512	351,565	327,895	148,473	Having village/community library
จัดให้มีมุมอ่านหนังสือ/ห้องสมุดเคลื่อนที่ในย่านชุมชน/ศูนย์การค้า	388,271	199,900	188,370	106,688	281,583	54,953	105,351	102,490	91,711	33,765	Reading corner in shopping center
ส่งเสริมให้มีมุมอ่านหนังสือในพื้นที่สาธารณะ	304,048	152,579	151,469	74,287	229,760	45,816	59,994	85,947	85,446	26,845	Rereading corner in public areas
ส่งเสริมให้พ่อแม่ปลูกฝังให้เด็กรักการอ่านหนังสือ	1,610,912	753,337	857,574	471,900	1,139,011	226,593	292,974	426,227	473,675	191,442	Parents participating
จัดโครงการรณรงค์ร่วมกันอ่านหนังสือทั้งครอบครัว	934,071	462,187	471,884	260,223	673,848	126,939	180,859	253,048	258,312	114,912	Family reading campaign
โรงเรียนควรมีมาตรการให้นักเรียนอ่านหนังสือนอกเวลา อย่างจริงจัง	798,815	411,822	386,993	197,463	601,352	133,397	165,374	188,460	222,257	89,326	School should promote students read out of study period
รณรงค์อ่านหนังสือทุกวัน วันละ 15 นาทีทุกโรงเรียน และสถานที่ราชการ	626,891	316,709	310,182	162,329	464,563	110,712	120,392	170,480	171,046	54,262	Reading campaign 15 minutes per day all schools and government places
จัดนิทรรศการสัปดาห์หนังสือบ่อย ๆ	138,799	64,777	74,022	48,950	89,849	33,606	34,830	33,107	31,663	5,594	Arrangement regularity book fair
ส่งเสริมโครงการแลกเปลี่ยนหนังสือ	46,520	19,702	26,818	11,029	35,491	8,074	16,205	9,894	12,154	193	Supporting for exchange book project
ส่งเสริมการอ่านหนังสือจากอินเทอร์เน็ตโดยลดค่าเช่าลง	70,896	38,034	32,863	26,794	44,102	19,245	16,690	21,176	11,775	2,012	Reducing price for internet reading
จัดรายการส่งเสริมการอ่านในรูปแบบบันเทิงทางวิทยุโทรทัศน์ อย่างต่อเนื่อง	87,041	47,714	39,327	27,118	59,923	12,916	18,770	26,039	23,615	5,702	Producing reading promotion program via broadcasting
สนับสนุนและส่งเสริมกิจกรรมการวิจารณ์หนังสือและวรรณกรรม	23,875	8,792	15,083	5,054	18,821	7,171	2,549	6,704	6,438	1,013	Promoting criticizable activities of book
สนับสนุนงบประมาณจัดทำคู่มือซื้อหนังสือที่เด็กอยากอ่าน	46,871	19,903	26,968	18,663	28,208	10,553	9,926	16,066	7,676	2,650	Supporting coupon for buying books
จัดพิมพ์หนังสือจากรายชื่อหนังสือดี 100 เล่มที่ควรอ่านส่งห้องสมุด ทั่วประเทศและรณรงค์ให้ประชาชนทราบอย่างทั่วถึง	93,642	47,775	45,867	23,425	70,217	10,001	23,366	25,008	24,985	10,283	Distributing to libraries books from a list of 100 good books
อื่น ๆ	38,165	19,043	19,122	5,677	32,488	3,262	5,111	15,928	3,100	10,765	Others
ไม่ทราบ	72,710	28,188	44,522	21,050	51,660	17,030	13,665	14,174	15,691	12,150	Unknown

1/ ตอบได้ไม่เกิน 2 คำตอบ

1/ Less than 3 answers were possible

ตารางที่ 31 จำนวนประชากรอายุตั้งแต่ 6 ปีขึ้นไปที่ไม่อ่านหนังสือนอกเวลาเรียน/นอกเวลาทำงาน จำแนกตามสาเหตุที่ไม่อ่านหนังสือ กลุ่มอายุ เพศ เขตการปกครอง และภาค พ.ศ. 2554

Table 31 Number of population, aged 6 years and over who did not read out of their study/work period by cause for not reading, age group, sex, area and region, 2011

สาเหตุที่ไม่อ่านหนังสือ ^{1/} และภาค	รวม Total	เพศ Sex		เขตการปกครอง Area		กลุ่มอายุ (ปี) Age group (years)					สาเหตุที่ไม่อ่านหนังสือ ^{1/} and region
		ชาย	หญิง	ในเขตเทศบาล	นอกเขตเทศบาล	6 - 14	15 - 24	25 - 39	40 - 59	60 ขึ้นไป	
		Male	Female	Municipal	Non-municipal					60 and over	
ทั่วราชอาณาจักร	19,645,818	9,540,460	10,105,358	4,899,308	14,746,510	717,365	2,221,037	4,695,489	7,405,912	4,606,014	Whole kingdom
อ่านหนังสือไม่ออก	2,320,625	788,221	1,532,403	581,175	1,739,449	141,461	84,162	331,587	687,176	1,076,239	Illiterate
ไม่มีเงินซื้อหนังสือ	111,767	63,346	48,421	42,165	69,602	6,933	27,150	25,517	36,257	15,910	No enough money
หนังสือราคาแพงเกินไป	123,048	71,974	51,074	34,883	88,165	12,888	19,366	36,858	36,552	17,384	Expensive
หาหนังสืออ่านยาก	168,795	89,470	79,325	26,271	142,524	7,437	33,434	52,781	50,711	24,432	No access
ไม่ชอบอ่าน หรือไม่สนใจ	5,267,117	2,750,833	2,516,284	1,280,868	3,986,249	236,744	758,890	1,207,934	2,057,280	1,006,269	Dislike or uninterested
ไม่มีเวลาอ่าน	6,783,835	3,594,880	3,188,955	1,607,065	5,176,770	19,637	775,687	2,195,167	3,222,960	570,383	Have no time
สายตาไม่ดี	1,818,036	719,268	1,098,768	489,666	1,328,370	819	5,732	29,890	381,656	1,399,939	Bad sighted
สุขภาพไม่ดี	345,035	158,757	186,277	124,344	220,691	2,440	17,776	24,772	71,701	228,345	No healthy
ชอบฟังวิทยุ	952,820	488,559	464,262	285,577	667,243	7,899	120,010	205,680	336,690	282,540	Prefer to listen radio
ดูโทรทัศน์	9,701,012	4,797,442	4,903,569	2,318,067	7,382,945	357,482	1,309,009	2,512,349	3,821,906	1,700,264	Watch television
ใช้คอมพิวเตอร์หรืออินเทอร์เน็ต (ที่ไม่ใช่การอ่าน)	59,547	37,038	22,510	33,766	25,781	12,949	21,117	19,121	4,805	1,555	Use computer or internet (excluding reading)
พิการ	108,236	60,909	47,327	24,159	84,077	7,320	14,069	55,286	22,431	9,130	Disability
อื่น ๆ	119,990	56,261	63,728	30,671	89,319	46,825	11,490	36,176	12,637	12,861	Others

^{1/} ตอบได้ไม่เกิน 2 คำตอบ

^{1/} Less than 3 answers were possible

ตารางที่ 31 จำนวนประชากรอายุตั้งแต่ 6 ปีขึ้นไปที่ไม่อ่านหนังสือนอกเวลาเรียน/นอกเวลาทำงาน จำแนกตามสาเหตุที่ไม่อ่านหนังสือ กลุ่มอายุ เพศ เขตการปกครอง และภาค พ.ศ. 2554 (ต่อ)

Table 31 Number of population, aged 6 years and over who did not read out of their study/work period by cause for not reading, age group, sex, area and region, 2011(Contd.)

สาเหตุที่ไม่อ่านหนังสือ ^{1/} และภาค	รวม Total	เพศ Sex		เขตการปกครอง Area		กลุ่มอายุ (ปี) Age group (years)					สาเหตุที่ไม่อ่านหนังสือ ^{1/} and region
		ชาย	หญิง	ในเขตเทศบาล	นอกเขตเทศบาล	6 - 14	15 - 24	25 - 39	40 - 59	60 ขึ้นไป	
		Male	Female	Municipal	Non-municipal					60 and over	
กรุงเทพมหานคร	1,011,994	405,305	606,689	1,011,994	-	63,775	63,014	211,881	378,489	294,835	Bangkok metropolis
อ่านหนังสือไม่ออก	157,303	44,553	112,750	157,303	-	26,298	5,262	23,799	41,148	60,796	Illiterate
ไม่มีเงินซื้อหนังสือ	13,562	5,961	7,602	13,562	-	-	3,055	2,873	6,195	1,440	No enough money
หนังสือราคาแพงเกินไป	11,339	7,446	3,892	11,339	-	-	2,304	4,972	1,229	2,834	Expensive
หาหนังสืออ่านยาก	640	348	291	640	-	-	-	-	640	-	No access
ไม่ชอบอ่าน หรือไม่สนใจ	249,020	105,672	143,348	249,020	-	18,909	19,578	55,350	100,597	54,585	Dislike or uninterested
ไม่มีเวลาอ่าน	317,972	148,127	169,845	317,972	-	-	29,036	93,665	164,304	30,967	Have no time
สายตาไม่ดี	114,128	34,408	79,720	114,128	-	-	-	-	24,956	89,173	Bad sighted
สุขภาพไม่ดี	47,993	16,952	31,040	47,993	-	-	-	736	10,243	37,014	No healthy
ชอบฟังวิทยุ	58,884	27,202	31,681	58,884	-	1,187	1,874	12,803	21,158	21,861	Prefer to listen radio
ดูโทรทัศน์	345,439	134,432	211,007	345,439	-	18,493	15,846	73,548	135,665	101,888	Watch television
ใช้คอมพิวเตอร์หรืออินเทอร์เน็ต (ที่ไม่ใช่การอ่าน)	4,312	1,990	2,322	4,312	-	1,270	1,038	2,004	-	-	Use computer or internet (excluding reading)
พิการ	1,464	1,464	-	1,464	-	-	-	1,024	-	439	Disability
อื่น ๆ	8,925	4,696	4,229	8,925	-	1,926	2,614	757	727	2,900	Others

1/ ตอบได้ไม่เกิน 2 คำตอบ

1/ Less than 3 answers were possible

ตารางที่ 31 จำนวนประชากรอายุตั้งแต่ 6 ปีขึ้นไปที่ไม่อ่านหนังสือนอกเวลาเรียน/นอกเวลาทำงาน จำแนกตามสาเหตุที่ไม่อ่านหนังสือ กลุ่มอายุ เพศ เขตการปกครอง และภาค พ.ศ. 2554 (ต่อ)

Table 31 Number of population, aged 6 years and over who did not read out of their study/work period by cause for not reading, age group, sex, area and region, 2011(Contd.)

สาเหตุที่ไม่อ่านหนังสือ ^{1/} และภาค	รวม Total	เพศ Sex		เขตการปกครอง Area		กลุ่มอายุ (ปี) Age group (years)					สาเหตุที่ไม่อ่านหนังสือ ^{1/} and region
		ชาย	หญิง	ในเขตเทศบาล	นอกเขตเทศบาล	6 - 14	15 - 24	25 - 39	40 - 59	60 ขึ้นไป	
		Male	Female	Municipal	Non-municipal					60 and over	
ภาคกลาง (ไม่รวมกรุงเทพมหานคร)	4,292,206	1,939,091	2,353,115	1,280,709	3,011,497	151,760	445,913	1,014,924	1,603,804	1,075,806	Central region (excluding Bangkok metropolis)
อ่านหนังสือไม่ออก	505,486	150,215	355,271	140,224	365,262	17,493	26,129	91,083	151,211	219,569	Illiterate
ไม่มีเงินซื้อหนังสือ	23,621	15,423	8,198	13,626	9,995	2,219	1,754	6,966	8,878	3,805	No enough money
หนังสือราคาแพงเกินไป	25,307	13,069	12,238	7,422	17,885	4,564	6,395	3,750	7,696	2,901	Expensive
หาหนังสืออ่านยาก	35,655	19,107	16,548	6,693	28,963	198	5,761	13,834	8,411	7,451	No access
ไม่ชอบอ่าน หรือไม่สนใจ	1,171,945	573,734	598,211	350,489	821,456	52,894	151,717	273,024	470,244	224,066	Dislike or uninterested
ไม่มีเวลาอ่าน	1,439,987	726,431	713,555	418,211	1,021,775	10,433	152,969	475,063	674,376	127,146	Have no time
สายตาไม่ดี	456,071	171,032	285,039	139,993	316,078	271	1,596	7,371	90,658	356,174	Bad sighted
สุขภาพไม่ดี	92,789	46,420	46,369	33,314	59,475	-	2,133	4,764	18,551	67,342	No healthy
ชอบฟังวิทยุ	191,087	81,962	109,125	66,986	124,102	1,607	15,093	28,256	66,943	79,188	Prefer to listen radio
ดูโทรทัศน์	2,132,372	983,282	1,149,090	635,129	1,497,243	96,949	263,816	543,502	822,168	405,937	Watch television
ใช้คอมพิวเตอร์หรืออินเทอร์เน็ต (ที่ไม่ใช่การอ่าน)	26,712	16,083	10,629	10,751	15,961	6,320	9,923	8,629	1,634	205	Use computer or internet (excluding reading)
พิการ	15,626	8,922	6,704	6,277	9,349	928	1,644	6,256	4,968	1,831	Disability
อื่น ๆ	30,991	13,561	17,430	9,949	21,042	9,436	5,012	7,450	6,062	3,031	Others

^{1/} ตอบได้ไม่เกิน 2 คำตอบ

^{1/} Less than 3 answers were possible

ตารางที่ 31 จำนวนประชากรอายุตั้งแต่ 6 ปีขึ้นไปที่ไม่อ่านหนังสือนอกเวลาเรียน/นอกเวลาทำงาน จำแนกตามสาเหตุที่ไม่อ่านหนังสือ กลุ่มอายุ เพศ เขตการปกครอง และภาค พ.ศ. 2554 (ต่อ)

Table 31 Number of population, aged 6 years and over who did not read out of their study/work period by cause for not reading, age group, sex, area and region, 2011(Contd.)

สาเหตุที่ไม่อ่านหนังสือ ^{1/} และภาค	รวม Total	เพศ Sex		เขตการปกครอง Area		กลุ่มอายุ (ปี) Age group (years)					สาเหตุที่ไม่อ่านหนังสือ ^{1/} and region
		ชาย	หญิง	ในเขตเทศบาล	นอกเขตเทศบาล	6 - 14	15 - 24	25 - 39	40 - 59	60 ขึ้นไป	
		Male	Female	Municipal	Non-municipal					60 and over	
ภาคเหนือ	3,896,945	1,851,812	2,045,132	790,239	3,106,705	117,700	355,186	832,294	1,544,755	1,047,010	Northern region
อ่านหนังสือไม่ออก	791,129	275,142	515,987	144,973	646,156	20,806	19,712	134,045	257,527	359,039	Illiterate
ไม่มีเงินซื้อหนังสือ	31,212	14,858	16,354	2,313	28,900	3,350	9,773	9,928	4,064	4,096	No enough money
หนังสือราคาแพงเกินไป	32,924	17,271	15,653	2,970	29,954	7,264	3,688	10,398	7,301	4,273	Expensive
หาหนังสืออ่านยาก	53,662	25,515	28,147	11,296	42,365	5,270	11,208	11,126	18,907	7,152	No access
ไม่ชอบอ่าน หรือไม่สนใจ	1,048,129	538,909	509,220	213,867	834,261	39,296	127,342	222,675	422,122	236,694	Dislike or uninterested
ไม่มีเวลาอ่าน	1,378,260	711,285	666,975	271,953	1,106,307	3,771	150,065	392,961	699,011	132,453	Have no time
สายตาไม่ดี	321,429	139,465	181,965	61,334	260,095	-	591	7,135	73,631	240,073	Bad sighted
สุขภาพไม่ดี	55,772	34,064	21,708	12,376	43,396	-	5,159	2,520	14,347	33,746	No healthy
ชอบฟังวิทยุ	153,559	78,414	75,146	33,544	120,015	386	14,340	26,762	48,504	63,568	Prefer to listen radio
ดูโทรทัศน์	1,464,428	736,473	727,955	308,337	1,156,091	47,542	147,857	337,009	625,943	306,077	Watch television
ใช้คอมพิวเตอร์หรืออินเทอร์เน็ต (ที่ไม่ใช่การอ่าน)	7,805	5,164	2,641	3,336	4,469	2,042	3,548	817	1,397	-	Use computer or internet (excluding reading)
พิการ	31,280	21,654	9,626	6,344	24,936	1,479	3,067	14,879	8,470	3,385	Disability
อื่น ๆ	17,705	8,448	9,257	2,747	14,959	8,816	675	5,000	581	2,634	Others

1/ ตอบได้ไม่เกิน 2 คำตอบ

1/ Less than 3 answers were possible

ตารางที่ 31 จำนวนประชากรอายุตั้งแต่ 6 ปีขึ้นไปที่ไม่อ่านหนังสือนอกเวลาเรียน/นอกเวลาทำงาน จำแนกตามสาเหตุที่ไม่อ่านหนังสือ กลุ่มอายุ เพศ เขตการปกครอง และภาค พ.ศ. 2554 (ต่อ)

Table 31 Number of population, aged 6 years and over who did not read out of their study/work period by cause for not reading, age group, sex, area and region, 2011(Contd.)

สาเหตุที่ไม่อ่านหนังสือ ^{1/} และภาค	รวม Total	เพศ Sex		เขตการปกครอง Area		กลุ่มอายุ (ปี) Age group (years)					สาเหตุที่ไม่อ่านหนังสือ ^{1/} and region
		ชาย	หญิง	ในเขตเทศบาล	นอกเขตเทศบาล	6 - 14	15 - 24	25 - 39	40 - 59	60 ขึ้นไป	
		Male	Female	Municipal	Non-municipal					60 and over	
ภาคตะวันออกเฉียงเหนือ	7,839,189	4,026,442	3,812,747	1,221,006	6,618,183	320,278	976,296	1,938,109	2,983,164	1,621,342	Northeastern region
อ่านหนังสือไม่ออก	556,879	199,774	357,106	73,633	483,246	60,600	24,180	40,119	155,826	276,155	Illiterate
ไม่มีเงินซื้อหนังสือ	38,280	24,967	13,314	8,513	29,767	919	12,568	4,020	15,361	5,412	No enough money
หนังสือราคาแพงเกินไป	40,096	25,720	14,375	6,031	34,065	-	5,235	13,649	17,243	3,968	Expensive
หาหนังสืออ่านยาก	53,668	32,630	21,037	2,067	51,601	607	10,236	18,006	16,444	8,375	No access
ไม่ชอบอ่าน หรือไม่สนใจ	2,022,250	1,112,738	909,512	307,370	1,714,880	95,501	316,103	451,269	788,425	370,952	Dislike or uninterested
ไม่มีเวลาอ่าน	2,845,327	1,575,159	1,270,168	389,612	2,455,715	2,953	324,104	922,328	1,364,947	230,995	Have no time
สายตาไม่ดี	707,733	282,290	425,444	130,237	577,497	67	2,739	14,043	133,603	557,281	Bad sighted
สุขภาพไม่ดี	116,537	50,581	65,955	18,931	97,606	1,944	8,654	15,921	20,790	69,228	No healthy
ชอบฟังวิทยุ	434,718	234,229	200,489	79,997	354,721	4,206	66,715	110,322	157,922	95,553	Prefer to listen radio
ดูโทรทัศน์	4,493,359	2,297,863	2,195,496	726,822	3,766,538	167,005	661,656	1,217,483	1,781,653	665,562	Watch television
ใช้คอมพิวเตอร์หรืออินเทอร์เน็ต (ที่ไม่ใช่การอ่าน)	16,187	10,315	5,872	11,889	4,298	2,747	3,987	6,529	1,572	1,350	Use computer or internet (excluding reading)
พิการ	45,152	18,958	26,195	7,432	37,720	4,082	4,340	26,987	6,647	3,097	Disability
อื่น ๆ	31,373	15,923	15,450	3,957	27,416	26,358	384	1,039	1,577	2,016	Others

1/ ตอบได้ไม่เกิน 2 คำตอบ

1/ Less than 3 answers were possible

ตารางที่ 31 จำนวนประชากรอายุตั้งแต่ 6 ปีขึ้นไปที่ไม่อ่านหนังสือนอกเวลาเรียน/นอกเวลาทำงาน จำแนกตามสาเหตุที่ไม่อ่านหนังสือ กลุ่มอายุ เพศ เขตการปกครอง และภาค พ.ศ. 2554 (ต่อ)

Table 31 Number of population, aged 6 years and over who did not read out of their study/work period by cause for not reading, age group, sex, area and region, 2011(Contd.)

สาเหตุที่ไม่อ่านหนังสือ ^{1/} และภาค	รวม Total	เพศ Sex		เขตการปกครอง Area		กลุ่มอายุ (ปี) Age group (years)					สาเหตุที่ไม่อ่านหนังสือ ^{1/} and region
		ชาย	หญิง	ในเขตเทศบาล	นอกเขตเทศบาล	6 - 14	15 - 24	25 - 39	40 - 59	60 ขึ้นไป	
		Male	Female	Municipal	Non-municipal					60 and over	
ภาคใต้	2,605,484	1,317,809	1,287,675	595,359	2,010,125	63,853	380,628	698,282	895,700	567,021	Southern region
อ่านหนังสือไม่ออก	309,827	118,538	191,289	65,041	244,786	16,263	8,880	42,540	81,464	160,680	Illiterate
ไม่มีเงินซื้อหนังสือ	5,091	2,138	2,953	4,151	939	445	-	1,729	1,759	1,157	No enough money
หนังสือราคาแพงเกินไป	13,383	8,468	4,915	7,122	6,261	1,059	1,744	4,089	3,083	3,408	Expensive
หาหนังสืออ่านยาก	25,171	11,869	13,302	5,576	19,595	1,363	6,229	9,816	6,309	1,454	No access
ไม่ชอบอ่าน หรือไม่สนใจ	775,773	419,780	355,992	160,121	615,651	30,143	144,150	205,616	275,890	119,972	Dislike or uninterested
ไม่มีเวลาอ่าน	802,290	433,878	368,412	209,318	592,973	2,481	119,513	311,150	320,323	48,823	Have no time
สายตาไม่ดี	218,674	92,073	126,601	43,974	174,700	482	806	1,341	58,808	157,238	Bad sighted
สุขภาพไม่ดี	31,944	10,739	21,205	11,731	20,214	496	1,830	832	7,771	21,016	No healthy
ชอบฟังวิทยุ	114,572	66,751	47,821	46,167	68,405	513	21,988	27,537	42,164	22,370	Prefer to listen radio
ดูโทรทัศน์	1,265,413	645,393	620,020	302,339	963,073	27,494	219,833	340,807	456,477	220,801	Watch television
ใช้คอมพิวเตอร์หรืออินเทอร์เน็ต (ที่ไม่ใช่การอ่าน)	4,532	3,486	1,046	3,478	1,053	569	2,621	1,141	201	-	Use computer or internet (excluding reading)
พิการ	14,714	9,912	4,802	2,642	12,072	831	5,019	6,139	2,347	378	Disability
อื่น ๆ	30,996	13,634	17,362	5,093	25,903	289	2,806	21,929	3,691	2,280	Others

1/ ตอบได้ไม่เกิน 2 คำตอบ

1/ Less than 3 answers were possible

ตารางที่ 32 จำนวนประชากรอายุตั้งแต่ 6 ปีขึ้นไปที่ไม่อ่านหนังสือนอกเวลาเรียน/นอกเวลาทำงานเพราะอ่านหนังสือไม่ออก จำแนกตามสาเหตุที่อ่านหนังสือไม่ออก เพศ เขตการปกครอง และภาค พ.ศ. 2554

Table 32 Number of population, aged 6 years and over who did not read out of their study/work period because of illiterate by cause of illiterate, sex, area and region, 2011

สาเหตุที่อ่านหนังสือไม่ออก และภาค	รวม Total	เพศ Sex		เขตการปกครอง Area		Cause of illiterate and region
		ชาย Male	หญิง Female	ในเขตเทศบาล Municipal	นอกเขตเทศบาล Non - municipal	
ทั่วประเทศ	2,320,625	788,221	1,532,403	581,175	1,739,449	Whole kingdom
ไม่เคยเรียน	1,624,105	533,187	1,090,918	424,044	1,200,061	Never studied
เคยเรียน แต่ลืมหนังสือ	591,807	193,011	398,797	118,340	473,468	Ever studied but forget
อื่น ๆ	104,480	62,024	42,455	38,559	65,921	Others
ไม่ทราบ	233	-	233	233	-	Unknown
กรุงเทพมหานคร	157,303	44,553	112,750	157,303	-	Bangkok metropolis
ไม่เคยเรียน	104,088	23,853	80,235	104,088	-	Never studied
เคยเรียน แต่ลืมหนังสือ	29,041	7,279	21,762	29,041	-	Ever studied but forget
อื่น ๆ	24,174	13,421	10,754	24,174	-	Others
ไม่ทราบ	-	-	-	-	-	Unknown
ภาคกลาง (ไม่รวมกรุงเทพมหานคร)	505,486	150,215	355,271	140,224	365,262	Central region (excluding Bangkok metropolis)
ไม่เคยเรียน	382,977	118,035	264,943	111,501	271,477	Never studied
เคยเรียน แต่ลืมหนังสือ	111,347	27,554	83,793	25,560	85,787	Ever studied but forget
อื่น ๆ	11,161	4,626	6,535	3,163	7,998	Others
ไม่ทราบ	-	-	-	-	-	Unknown

ตารางที่ 32 จำนวนประชากรอายุตั้งแต่ 6 ปีขึ้นไปที่ไม่อ่านหนังสือนอกเวลาเรียน/นอกเวลาทำงานเพราะอ่านหนังสือไม่ออก จำแนกตามสาเหตุที่อ่านหนังสือไม่ออก เพศ เขตการปกครอง และภาค พ.ศ. 2554 (ต่อ)

Table 32 Number of population, aged 6 years and over who did not read out of their study/work period because of illiterate by cause of illiterate, sex, area and region, 2011 (Contd.)

สาเหตุที่อ่านหนังสือไม่ออก และภาค	รวม Total	เพศ Sex		เขตการปกครอง Area		Cause of illiterate and region
		ชาย Male	หญิง Female	ในเขตเทศบาล Municipal	นอกเขตเทศบาล Non - municipal	
ภาคเหนือ	791,129	275,142	515,987	144,973	646,156	Northern region
ไม่เคยเรียน	645,587	225,761	419,826	120,021	525,566	Never studied
เคยเรียน แต่ลืมหนังสือ	133,060	44,161	88,898	23,185	109,874	Ever studied but forget
อื่น ๆ	12,249	5,219	7,030	1,535	10,715	Others
ไม่ทราบ	233	-	233	233	-	Unknown
ภาคตะวันออกเฉียงเหนือ	556,879	199,774	357,106	73,633	483,246	Northeastern region
ไม่เคยเรียน	266,802	89,265	177,537	36,665	230,138	Never studied
เคยเรียน แต่ลืมหนังสือ	246,927	79,123	167,805	31,593	215,334	Ever studied but forget
อื่น ๆ	43,150	31,386	11,764	5,375	37,774	Others
ไม่ทราบ	-	-	-	-	-	Unknown
ภาคใต้	309,827	118,538	191,289	65,041	244,786	Southern region
ไม่เคยเรียน	224,650	76,273	148,377	51,770	172,880	Never studied
เคยเรียน แต่ลืมหนังสือ	71,432	34,893	36,539	8,960	62,472	Ever studied but forget
อื่น ๆ	13,745	7,372	6,373	4,311	9,434	Others
ไม่ทราบ	-	-	-	-	-	Unknown

ภาคผนวก

APPENDIXES

ระเบียบวิธีสถิติ

1. แผนการสุ่มตัวอย่าง

แผนการสุ่มตัวอย่างที่ใช้เป็นแบบ Stratified Two – Stage Sampling โดยมีกรุงเทพมหานครและจังหวัดเป็นสตราตัม ชุมรวมอาคาร (ในเขตเทศบาล) และหมู่บ้าน (นอกเขตเทศบาล) เป็นหน่วยตัวอย่างชั้นที่หนึ่ง คราวเรือนส่วนบุคคลเป็นหน่วยตัวอย่างชั้นที่สอง

1.1 การจัดสตราตัม

กรุงเทพมหานครและ จังหวัดเป็นสตราตัม ซึ่งมีทั้งสิ้น 76 สตราตัม และในแต่ละสตราตัมได้ทำการแบ่งออกเป็น 2 สตราตัมย่อย ตามลักษณะการปกครองของกรมการปกครอง คือ ในเขตเทศบาลและนอกเขตเทศบาล

1.2 การเลือกตัวอย่างชั้นที่หนึ่ง

จากแต่ละสตราตัมย่อย หรือแต่ละเขตการปกครอง ได้ทำการเลือกชุมรวมอาคาร / หมู่บ้านตัวอย่างอย่างอิสระต่อกัน โดยให้ความน่าจะเป็นในการเลือกเป็นปฏิภาคกับจำนวนครัวเรือนของชุมรวมอาคาร / หมู่บ้านนั้น ๆ ได้จำนวนตัวอย่างทั้งสิ้น 3,864 ชุมรวมอาคาร / หมู่บ้าน จากทั้งสิ้นจำนวน 109,966 ชุมรวมอาคาร / หมู่บ้าน ซึ่งกระจายไปตามภาค และเขตการปกครอง เป็นดังนี้

ภาค	รวม	ในเขตเทศบาล	นอกเขตเทศบาล
กรุงเทพมหานคร	208	208	-
กลาง (ยกเว้น กรุงเทพมหานคร)	1,312	720	592
เหนือ	824	464	360
ตะวันออกเฉียงเหนือ	864	480	384
ใต้	656	352	304
รวมทั้งราชอาณาจักร	3,864	2,224	1,640

1.3 การเลือกตัวอย่างขั้นที่สอง

ในขั้นนี้เป็นการเลือกครัวเรือนตัวอย่างจากครัวเรือนส่วนบุคคลทั้งสิ้น ในบัญชีรายชื่อครัวเรือนซึ่งได้จากการนับจุดในแต่ละชุมชนอาคาร / หมู่บ้านตัวอย่าง ด้วยวิธีการสุ่มแบบมีระบบ โดยกำหนดขนาดตัวอย่างเป็นดังนี้คือ

ในเขตเทศบาล : กำหนด 15 ครัวเรือนตัวอย่าง ต่อชุมชนอาคาร

นอกเขตเทศบาล : กำหนด 12 ครัวเรือนตัวอย่าง ต่อหมู่บ้าน

ก่อนที่จะทำการเลือกครัวเรือนตัวอย่าง ได้มีการจัดเรียงรายชื่อครัวเรือนส่วนบุคคลใหม่ตามขนาดครัวเรือน ซึ่งวัดด้วยจำนวนสมาชิกในครัวเรือน และประเภทครัวเรือนเชิงเศรษฐกิจ

จำนวนครัวเรือนส่วนบุคคลตัวอย่างทั้งสิ้นที่ต้องการจะแจกจ่าย จำแนกตามภาคและเขตการปกครอง เป็นดังนี้คือ

ภาค	รวม	ในเขตเทศบาล	นอกเขตเทศบาล
กรุงเทพมหานคร	3,120	3,120	-
กลาง (ยกเว้น กรุงเทพมหานคร)	17,904	10,800	7,104
เหนือ	11,280	6,960	4,320
ตะวันออกเฉียงเหนือ	11,808	7,200	4,608
ใต้	8,928	5,280	3,648
รวมทั้งราชอาณาจักร	53,040	33,360	19,680

2. วิธีการประมาณผล (ระดับภาค) เฉพาะกลุ่มอายุต่ำกว่า 6 ปี)

การเสนอผลของการสำรวจได้เสนอผลการสำรวจในระดับกรุงเทพมหานคร และ ภาค จำนวน 4 ภาค คือ ภาคกลาง (ยกเว้นกรุงเทพมหานคร) ภาคเหนือ ภาคตะวันออกเฉียงเหนือ และภาคใต้ โดยจำแนกตามเขตการปกครอง คือ ในเขตเทศบาล และนอกเขตเทศบาล

ในการประมาณค่า กำหนดให้

- $g = 1, 2, 3, \dots, 26$ (หมวดอายุ - เพศ) *
- $k = 1, 2, 3, \dots, m_{hij}$ (ชมรมอาคาร / หมู่บ้านตัวอย่าง)
- $j = 1, 2$ (เขตการปกครอง)
- $i = 1, 2, 3, \dots, A_h$ (จังหวัด)
- $h = 1, 2, 3, 4, 5$ (ภาค)

* เสนอผลการสำรวจระดับภาค จำนวนเฉพาะหมวดอายุ - เพศ $g = 1, 14$

ส่วนที่ 1 : ข้อมูลเกี่ยวกับประชากร

2.1 การประมาณค่ายอดรวม

2.1.1 สูตรการประมาณค่ายอดรวมที่ปรับแล้วของจำนวนประชากรที่มีลักษณะที่ต้องการศึกษา X สำหรับหมวดอายุ - เพศ g เขตการปกครอง j ภาค h คือ

$$x''_{1h jg} = \frac{x'_{1h jg}}{y'_{1h jg}} Y_{1h jg} = r_{1h jg} Y_{1h jg} \dots\dots\dots (1)$$

โดยที่ $x'_{1h jg}$ คือ ค่าประมาณยอดรวมโดยปกติจากการเลือกตัวอย่างสองชั้น ของจำนวนประชากรทั้งสิ้นที่มีลักษณะที่ต้องการศึกษา X สำหรับหมวดอายุ - เพศ g เขตการปกครอง j ภาค h

$y'_{1h jg}$ คือ ค่าประมาณยอดรวมโดยปกติจากการเลือกตัวอย่างสองชั้น ของจำนวนประชากรทั้งสิ้น สำหรับหมวดอายุ - เพศ g เขตการปกครอง j ภาค h

$Y_{1h jg}$ คือ ค่าประมาณจำนวนประชากรทั้งสิ้น ที่ได้จากการคาดประมาณประชากรของประเทศไทย สำหรับหมวดอายุ - เพศ g เขตการปกครอง j ภาค h

1/ การคาดประมาณประชากรของประเทศไทย พ. ศ. 2543 - 2573 สำนักงานคณะกรรมการพัฒนาการเศรษฐกิจและสังคมแห่งชาติ แผนพัฒนาเศรษฐกิจและสังคมแห่งชาติ ฉบับที่ 10 (ตุลาคม 2550)

r_{1hijg} คือ อัตราส่วนของค่าประมาณจำนวนประชากรทั้งสิ้นที่มีลักษณะที่ต้องการศึกษา X กับค่าประมาณจำนวนประชากรทั้งสิ้น สำหรับหมวดอายุ - เพศ g เขตการปกครอง j ภาค h

สูตรการคำนวณค่าประมาณยอดรวมโดยปกติ จากการเลือกตัวอย่างสองขั้นคือ

$$i) \quad x'_{1hijg} = \sum_{i=1}^{A_h} x'_{1hijg} \dots\dots\dots (2)$$

โดยที่ x'_{1hijg} คือ ค่าประมาณยอดรวมโดยปกติจากการเลือกตัวอย่างสองขั้น ของจำนวนประชากรทั้งสิ้นที่มีลักษณะที่ต้องการศึกษา X สำหรับหมวดอายุ - เพศ g เขตการปกครอง j จังหวัด i ภาค h ซึ่ง

$$x'_{1hijg} = \frac{1}{m_{hij}} \sum_{k=1}^{m_{hij}} \frac{1}{P_{hijk}} \frac{N_{hijk}}{n_{hijk}} x_{1hijk}$$

x_{1hijk} คือ จำนวนประชากรที่เจงนับได้ทั้งสิ้น ที่มีลักษณะที่ต้องการศึกษา X ในหมวดอายุ - เพศ g ชุมรุมอาคาร / หมู่บ้านตัวอย่าง k เขตการปกครอง j จังหวัด i ภาค h

N_{hijk} คือ จำนวนครัวเรือนที่นับจดได้ทั้งสิ้น ในชุมรุมอาคาร / หมู่บ้านตัวอย่าง k เขตการปกครอง j จังหวัด i ภาค h

n_{hijk} คือ จำนวนครัวเรือนตัวอย่างทั้งสิ้น ในชุมรุมอาคาร / หมู่บ้านตัวอย่าง k เขตการปกครอง j จังหวัด i ภาค h

P_{hijk} คือ โอกาสในการเลือกชุมรุมอาคาร / หมู่บ้านตัวอย่าง k เขตการปกครอง j จังหวัด i ภาค h

m_{hij} คือ จำนวนชุมรุมอาคาร / หมู่บ้านตัวอย่างทั้งสิ้น ในเขตการปกครอง j จังหวัด i ภาค h

A_h คือ จำนวนจังหวัดทั้งสิ้นในภาค h และ $\sum_{h=1}^5 A_h = 76$

$$ii) \quad y'_{1h_jg} = \sum_{i=1}^{A_h} y'_{1hijg} \quad \dots\dots\dots (3)$$

โดยที่ y'_{1hijg} คือ ค่าประมาณยอดรวมโดยปกติจากการเลือกตัวอย่างสองชั้น ของ จำนวนประชากรทั้งสิ้น สำหรับหมวดอายุ - เพศ g เขตการปกครอง j จังหวัด i ภาค h ซึ่ง

$$y'_{1hijg} = \frac{1}{m_{hij}} \sum_{k=1}^{m_{hij}} \frac{1}{P_{hijk}} \frac{N_{hijk}}{n_{hijk}} y_{1hijk}$$

y_{1hijk} คือ จำนวนประชากรที่เจนนับได้ทั้งสิ้น ในหมวดอายุ - เพศ g ชุมรุมอาคาร / หมู่บ้านตัวอย่าง k เขตการปกครอง j จังหวัด i ภาค h

2.1.2 สูตรการประมาณค่ายอดรวมที่ปรับแล้วของจำนวนประชากรที่มีลักษณะที่ต้องการศึกษา X สำหรับเขตการปกครอง j ภาค h คือ

$$x''_{1hj} = \sum_{g=1}^{26} x''_{1h_jg} \quad \dots\dots\dots (4)$$

2.1.3 สูตรการประมาณค่ายอดรวมที่ปรับแล้วของจำนวนประชากรที่มีลักษณะที่ต้องการศึกษา X สำหรับหมวดอายุ - เพศ g ภาค h คือ

$$x''_{1hg} = \sum_{j=1}^2 x''_{1h_jg} \quad \dots\dots\dots (5)$$

2.1.4 สูตรการประมาณค่ายอดรวมที่ปรับแล้วของจำนวนประชากรที่มีลักษณะที่ต้องการศึกษา X สำหรับภาค h คือ

$$x''_{1h} = \sum_{j=1}^2 x''_{1hj} = \sum_{g=1}^{26} x''_{1hg} \quad \dots\dots\dots (6)$$

2.1.5 สูตรการประมาณค่ายอดรวมที่ปรับแล้วของจำนวนประชากรที่มีลักษณะที่ต้องการศึกษา X สำหรับเขตการปกครอง j ทวีราชอาณาจักร คือ

$$x''_{1j} = \sum_{h=1}^5 x''_{1hj} \quad \dots\dots\dots (7)$$

2.1.6 สูตรการประมาณค่ายอดรวมที่ปรับแล้วของจำนวนประชากรที่มีลักษณะที่ต้องการศึกษา X สำหรับหมวดอายุ - เพศ g ทวีราชอาณาจักร คือ

$$x''_{1g} = \sum_{h=1}^5 x''_{1hg} \quad \dots\dots\dots (8)$$

2.1.7 สูตรการประมาณค่ายอดรวมที่ปรับแล้วของจำนวนประชากรที่มีลักษณะที่ต้องการศึกษา X สำหรับตัวราชอาณาจักร คือ

$$x_l'' = \sum_{h=1}^5 x_{lh}'' = \sum_{j=1}^2 x_{lj}'' = \sum_{g=1}^{26} x_{lg}'' \quad \dots\dots\dots (9)$$

2.2 การประมาณค่าความแปรปรวนของค่าประมาณยอดรวม

2.2.1 สูตรการประมาณค่าความแปรปรวนของ x_{lhjg}'' คือ

$$\hat{V}(x_{lhjg}'') = \left[\frac{Y_{lhjg}}{y_{lhjg}'} \right]^2 \sum_{i=1}^{A_h} \frac{1}{m_{hij} (m_{hij} - 1)} \left[\sum_{k=1}^{m_{hij}} z_{lhijkg}'^2 - m_{hij} z_{lhijg}'^2 \right] \quad \dots\dots (10)$$

โดยที่ $z_{lhijkg}' = x_{lhijkg}' - r_{lhjg} y_{lhijkg}'$

$$z_{lhijg}' = x_{lhijg}' - r_{lhjg} y_{lhijg}'$$

$$x_{lhijkg}' = \frac{1}{P_{hijk}} \frac{N_{hijk}}{n_{hijk}} x_{lhijkg}$$

$$y_{lhijkg}' = \frac{1}{P_{hijk}} \frac{N_{hijk}}{n_{hijk}} y_{lhijkg}$$

2.2.2 สูตรการประมาณค่าความแปรปรวนของ x_{lhj}'' คือ

$$\hat{V}(x_{lhj}'') = \sum_{g=1}^{26} \hat{V}(x_{lhjg}'') \quad \dots\dots\dots (11)$$

2.2.3 สูตรการประมาณค่าความแปรปรวนของ x_{lhg}'' คือ

$$\hat{V}(x_{lhg}'') = \sum_{j=1}^2 \hat{V}(x_{lhjg}'') \quad \dots\dots\dots (12)$$

2.2.4 สูตรการประมาณค่าความแปรปรวนของ x_{lh}'' คือ

$$\hat{V}(x_{lh}'') = \sum_{j=1}^2 \hat{V}(x_{lhj}'') = \sum_{g=1}^{26} \hat{V}(x_{lhg}'') \quad \dots\dots\dots (13)$$

2.2.5 สูตรการประมาณค่าความแปรปรวนของ x_{lj}'' คือ

$$\hat{V}(x_{lj}'') = \sum_{h=1}^5 \hat{V}(x_{lhj}'') \quad \dots\dots\dots (14)$$

2.2.6 สูตรการประมาณค่าความแปรปรวนของ x''_{1g} คือ

$$\hat{V}(x''_{1g}) = \sum_{h=1}^5 \hat{V}(x''_{1hg}) \quad \dots\dots\dots (15)$$

2.2.7 สูตรการประมาณค่าความแปรปรวนของ x''_1 คือ

$$\hat{V}(x''_1) = \sum_{h=1}^5 \hat{V}(x''_{1h}) = \sum_{j=1}^2 \hat{V}(x''_{1j}) = \sum_{g=1}^{26} \hat{V}(x''_{1g}) \quad \dots\dots\dots (16)$$

2.3 การประมาณค่าสัมประสิทธิ์ของความแปรผันของค่าประมาณยอดรวม

2.3.1 สูตรการประมาณค่าสัมประสิทธิ์ของความแปรผันของ x''_{1hfg} คือ

$$cv(x''_{1hfg}) = \frac{\sqrt{\hat{V}(x''_{1hfg})}}{x''_{1hfg}} \times 100\% \quad \dots\dots\dots (17)$$

2.3.2 สูตรการประมาณค่าสัมประสิทธิ์ของความแปรผันของ x''_{1hj} คือ

$$cv(x''_{1hj}) = \frac{\sqrt{\hat{V}(x''_{1hj})}}{x''_{1hj}} \times 100\% \quad \dots\dots\dots (18)$$

2.3.3 สูตรการประมาณค่าสัมประสิทธิ์ของความแปรผันของ x''_{1hg} คือ

$$cv(x''_{1hg}) = \frac{\sqrt{\hat{V}(x''_{1hg})}}{x''_{1hg}} \times 100\% \quad \dots\dots\dots (19)$$

2.3.4 สูตรการประมาณค่าสัมประสิทธิ์ของความแปรผันของ x''_{1h} คือ

$$cv(x''_{1h}) = \frac{\sqrt{\hat{V}(x''_{1h})}}{x''_{1h}} \times 100\% \quad \dots\dots\dots (20)$$

2.3.5 สูตรการประมาณค่าสัมประสิทธิ์ของความแปรผันของ x''_{1j} คือ

$$cv(x''_{1j}) = \frac{\sqrt{\hat{V}(x''_{1j})}}{x''_{1j}} \times 100\% \quad \dots\dots\dots (21)$$

2.3.6 สูตรการประมาณค่าสัมประสิทธิ์ของความแปรผันของ x''_{1g} คือ

$$cv(x''_{1g}) = \frac{\sqrt{\hat{V}(x''_{1g})}}{x''_{1g}} \times 100\% \quad \dots\dots\dots (22)$$

2.3.7 สูตรการประมาณค่าสัมประสิทธิ์ของความแปรผันของ x_1'' คือ

$$cv(x_1'') = \frac{\sqrt{\hat{V}(x_1'')}}{x_1''} \times 100\% \quad \dots\dots\dots (23)$$

ส่วนที่ 2 : ข้อมูลเกี่ยวกับครัวเรือน

2.4 การประมาณค่ายอดรวม

2.4.1 สูตรการประมาณค่ายอดรวมที่ปรับแล้วของลักษณะที่ต้องการศึกษา X ของครัวเรือน สำหรับเขตการปกครอง j ภาค h คือ

$$x_{2hj}'' = \frac{x'_{2hj}}{y'_{2hj}} Y_{2hj} = r_{2hj} Y_{2hj} \quad \dots\dots\dots (24)$$

โดยที่ x'_{2hj} คือ ค่าประมาณยอดรวมโดยปกติจากการเลือกตัวอย่างสองชั้น ของลักษณะที่ต้องการศึกษา X ของครัวเรือน สำหรับเขตการปกครอง j ภาค h

y'_{2hj} คือ ค่าประมาณยอดรวมโดยปกติจากการเลือกตัวอย่างสองชั้น ของจำนวนครัวเรือนทั้งสิ้น สำหรับเขตการปกครอง j ภาค h

Y_{2hj} คือ ค่าประมาณจำนวนครัวเรือนทั้งสิ้น ที่ได้จากการคาดประมาณประชากรของประเทศไทย สำหรับเขตการปกครอง j ภาค h

r_{2hj} คือ อัตราส่วนของค่าประมาณลักษณะที่ต้องการศึกษา X กับค่าประมาณจำนวนครัวเรือนทั้งสิ้น ในเขตการปกครอง j ภาค h

สูตรการคำนวณค่าประมาณยอดรวมโดยปกติ จากการเลือกตัวอย่างสองชั้นคือ

$$i) \quad x'_{2hj} = \sum_{i=1}^{A_h} x'_{2hij} \quad \dots\dots\dots (25)$$

โดยที่ x'_{2hij} คือ ค่าประมาณยอดรวมโดยปกติจากการเลือกตัวอย่างสองชั้น ของลักษณะที่ต้องการศึกษา X ของครัวเรือน สำหรับเขตการปกครอง j จังหวัด i ภาค h ซึ่ง

$$x'_{2hij} = \frac{1}{m_{hij}} \sum_{k=1}^{m_{hij}} \frac{1}{P_{hijk}} \frac{N_{hijk}}{n_{hijk}} x_{2hijk}$$

x_{2hijk} คือ ค่าของลักษณะที่ต้องการศึกษา X ของครัวเรือนที่เจนนับได้ทั้งสิ้น สำหรับชมรมอาคาร / หมู่บ้านตัวอย่าง k เขตการปกครอง j จังหวัด i ภาค h

ii)
$$y'_{2hj} = \sum_{i=1}^{A_h} y'_{2hij} \dots\dots\dots (26)$$

โดยที่ y'_{2hij} คือ ค่าประมาณยอดรวมโดยปกติจากการเลือกตัวอย่างสองชั้น ของจำนวนครัวเรือนทั้งสิ้น สำหรับเขตการปกครอง j จังหวัด i ภาค h ซึ่ง

$$y'_{2hij} = \frac{1}{m_{hij}} \sum_{k=1}^{m_{hij}} \frac{1}{P_{hijk}} \frac{N_{hijk}}{n_{hijk}} y_{2hijk}$$

y_{2hijk} คือ จำนวนครัวเรือนตัวอย่างที่เจนนับได้ทั้งสิ้น ในชมรมอาคาร / หมู่บ้านตัวอย่าง k เขตการปกครอง j จังหวัด i ภาค h

2.4.2 สูตรการประมาณค่ายอดรวมที่ปรับแล้วของลักษณะที่ต้องการศึกษา X ของครัวเรือน สำหรับภาค h คือ

$$x''_{2h} = \sum_{j=1}^2 x''_{2hj} \dots\dots\dots (27)$$

2.4.3 สูตรการประมาณค่ายอดรวมที่ปรับแล้วของลักษณะที่ต้องการศึกษา X ของครัวเรือน สำหรับเขตการปกครอง j ทวีราชอาณาจักร คือ

$$x''_{2j} = \sum_{h=1}^5 x''_{2hj} \dots\dots\dots (28)$$

2.4.4 สูตรการประมาณค่ายอดรวมที่ปรับแล้วของลักษณะที่ต้องการศึกษา X ของครัวเรือน สำหรับทวีราชอาณาจักร คือ

$$x''_2 = \sum_{h=1}^5 x''_{2h} = \sum_{j=1}^2 x''_{2j} \dots\dots\dots (29)$$

2.5 การประมาณค่าความแปรปรวนของค่าประมาณยอดรวม

2.5.1 สูตรการประมาณค่าความแปรปรวนของ x''_{2hj} คือ

$$\hat{V}(x''_{2hj}) = \left[\frac{Y_{2hj}}{y'_{2hj}} \right]^2 \sum_{i=1}^{A_h} \frac{1}{m_{hij}(m_{hij}-1)} \left[\sum_{k=1}^{m_{hij}} z'_{2hijk}{}^2 - m_{hij} z'_{2hij}{}^2 \right] \dots (30)$$

โดยที่ $z'_{2hijk} = x'_{2hijk} - r_{2hj} y'_{2hijk}$

$$z'_{2hij} = x'_{2hij} - r_{2hj} y'_{2hij}$$

$$x'_{2hijk} = \frac{1}{P_{hijk}} \frac{N_{hijk}}{n_{hijk}} x_{2hijk}$$

$$y'_{2hijk} = \frac{1}{P_{hijk}} \frac{N_{hijk}}{n_{hijk}} y_{2hijk}$$

2.5.2 สูตรการประมาณค่าความแปรปรวนของ x''_{2h} คือ

$$\hat{V}(x''_{2h}) = \sum_{j=1}^2 \hat{V}(x''_{2hj}) \dots (31)$$

2.5.3 สูตรการประมาณค่าความแปรปรวนของ x''_{2j} คือ

$$\hat{V}(x''_{2j}) = \sum_{h=1}^5 \hat{V}(x''_{2hj}) \dots (32)$$

2.5.4 สูตรการประมาณค่าความแปรปรวนของ x''_2 คือ

$$\hat{V}(x''_2) = \sum_{h=1}^5 \hat{V}(x''_{2h}) = \sum_{j=1}^2 \hat{V}(x''_{2j}) \dots (33)$$

2.6 การประมาณค่าสัมประสิทธิ์ของความแปรผันของค่าประมาณยอดรวม

2.6.1 สูตรการประมาณค่าสัมประสิทธิ์ของความแปรผันของ x''_{2hj} คือ

$$cv(x''_{2hj}) = \frac{\sqrt{\hat{V}(x''_{2hj})}}{x''_{2hj}} \times 100\% \dots (34)$$

2.6.2 สูตรการประมาณค่าสัมประสิทธิ์ของความแปรผันของ x''_{2h} คือ

$$cv(x''_{2h}) = \frac{\sqrt{\hat{V}(x''_{2h})}}{x''_{2h}} \times 100\% \dots (35)$$

2.6.3 สูตรการประมาณค่าสัมประสิทธิ์ของความแปรผันของ x''_{2j} คือ

$$cv(x''_{2j}) = \frac{\sqrt{\hat{V}(x''_{2j})}}{x''_{2j}} \times 100\% \quad \dots\dots\dots (36)$$

2.6.4 สูตรการประมาณค่าสัมประสิทธิ์ของความแปรผันของ x''_2 คือ

$$cv(x''_2) = \frac{\sqrt{\hat{V}(x''_2)}}{x''_2} \times 100\% \quad \dots\dots\dots (37)$$

3. วิธีการประมาณผล (ระดับจังหวัด เฉพาะกลุ่มอายุตั้งแต่ 6 ปีขึ้นไป)

การเสนอผลของการสำรวจได้แบ่งออกเป็น 2 ส่วน คือ ส่วนที่ 1 เป็นข้อมูลเกี่ยวกับประชากร ส่วนที่ 2 เป็นข้อมูลเกี่ยวกับครัวเรือน โดยเสนอผลการสำรวจในระดับจังหวัด

ในการประมาณค่า กำหนดให้

- $g = 1, 2, 3, \dots, 26$ (หมวดอายุ - เพศ) *
- $k = 1, 2, 3, \dots, m_{hij}$ (ชมรมอาคาร / หมู่บ้านตัวอย่าง)
- $j = 1, 2$ (เขตการปกครอง)
- $i = 1, 2, 3, \dots, A_h$ (จังหวัด)
- $h = 1, 2, 3, 4, 5$ (ภาค)

* เสนอผลการสำรวจระดับจังหวัด คำนวณเฉพาะหมวดอายุ - เพศ $g = 2-13, 15-26$

ส่วนที่ 1 : ข้อมูลเกี่ยวกับประชากร

3.1 การประมาณค่ายอดรวม

3.1.1 สูตรการประมาณค่ายอดรวมที่ปรับแล้วของจำนวนประชากรที่มีลักษณะที่ต้องการศึกษา X สำหรับหมวดอายุ - เพศ g เขตการปกครอง j จังหวัด i ภาค h คือ

$$x''_{ghij} = \frac{x'_{ghij}}{y'_{ghij}} Y_{ghij} = r_{ghij} Y_{ghij} \dots\dots\dots (38)$$

โดยที่ x'_{ghij} คือ ค่าประมาณยอดรวมโดยปกติจากการเลือกตัวอย่างสองขั้นตอนของจำนวนประชากรทั้งสิ้นที่มีลักษณะที่ต้องการศึกษา X สำหรับหมวดอายุ - เพศ g เขตการปกครอง j จังหวัด i ภาค h

y'_{ghij} คือ ค่าประมาณยอดรวมโดยปกติจากการเลือกตัวอย่างสองขั้นตอนของจำนวนประชากรทั้งสิ้น สำหรับหมวดอายุ - เพศ g เขตการปกครอง j จังหวัด i ภาค h

Y_{ghij} คือ ค่าประมาณจำนวนประชากรทั้งสิ้น ที่ได้จากการคาดประมาณประชากรของประเทศไทย สำหรับหมวดอายุ - เพศ g เขตการปกครอง j จังหวัด i ภาค h

1/ การคาดประมาณประชากรของประเทศไทย พ. ศ. 2543 - 2573 สำนักงานคณะกรรมการพัฒนาการเศรษฐกิจและสังคมแห่งชาติ แผนพัฒนาเศรษฐกิจและสังคมแห่งชาติ ฉบับที่ 10 (ตุลาคม 2550)

r_{hijg} คือ อัตราส่วนของค่าประมาณจำนวนประชากรทั้งสิ้นที่มีลักษณะที่ต้องการศึกษา X กับค่าประมาณจำนวนประชากรทั้งสิ้น สำหรับหมวดอายุ - เพศ g เขตการปกครอง j จังหวัด i ภาค h

สูตรการคำนวณค่าประมาณยอดรวมโดยปกติ จากการเลือกตัวอย่างสองขั้นตอน คือ

$$i) \quad x'_{1hijg} = \frac{1}{m_{hij}} \sum_{k=1}^{m_{hij}} \frac{1}{P_{hijk}} \frac{N_{hijk}}{n_{hijk}} x_{1hijk} \quad \dots\dots\dots (39)$$

โดยที่ x_{1hijk} คือ จำนวนประชากรที่เจงนับได้ทั้งสิ้นที่มีลักษณะที่ต้องการศึกษา X ในหมวดอายุ - เพศ g ชุมรุมอาคาร / หมู่บ้านตัวอย่าง k เขตการปกครอง j จังหวัด i ภาค h

N_{hijk} คือ จำนวนครัวเรือนที่นับจดได้ทั้งสิ้น ในชุมรุมอาคาร / หมู่บ้านตัวอย่าง k เขตการปกครอง j จังหวัด i ภาค h

n_{hijk} คือ จำนวนครัวเรือนตัวอย่างทั้งสิ้น ในชุมรุมอาคาร / หมู่บ้านตัวอย่าง k เขตการปกครอง j จังหวัด i ภาค h

P_{hijk} คือ โอกาสในการเลือกชุมรุมอาคาร / หมู่บ้านตัวอย่าง k เขตการปกครอง j จังหวัด i ภาค h

m_{hij} คือ จำนวนชุมรุมอาคาร / หมู่บ้านตัวอย่างทั้งสิ้น ในเขตการปกครอง j จังหวัด i ภาค h

$$ii) \quad y'_{1hijg} = \frac{1}{m_{hij}} \sum_{k=1}^{m_{hij}} \frac{1}{P_{hijk}} \frac{N_{hijk}}{n_{hijk}} y_{1hijk} \quad \dots\dots\dots (40)$$

โดยที่ y_{1hijk} คือ จำนวนประชากรที่เจงนับได้ทั้งสิ้น ในหมวดอายุ - เพศ g ชุมรุมอาคาร / หมู่บ้านตัวอย่าง k เขตการปกครอง j จังหวัด i ภาค h

3.1.2 สูตรการประมาณค่ายอดรวมที่ปรับแล้วของจำนวนประชากรที่มีลักษณะที่ต้องการศึกษา X สำหรับเขตการปกครอง j จังหวัด i ภาค h คือ

$$x''_{1hij} = \sum_{g=1}^{26} x'_{1hijg} \quad \dots\dots\dots (41)$$

3.1.3 สูตรการประมาณค่าโดยรวมที่ปรับแล้วของจำนวนประชากรที่มีลักษณะที่ต้องการศึกษา X สำหรับหมวดอายุ - เพศ g จังหวัด i ภาค h คือ

$$x''_{1hig} = \sum_{j=1}^2 x''_{1hijg} \dots\dots\dots (42)$$

3.1.4 สูตรการประมาณค่าโดยรวมที่ปรับแล้วของจำนวนประชากรที่มีลักษณะที่ต้องการศึกษา X สำหรับจังหวัด i ภาค h คือ

$$x''_{1hi} = \sum_{j=1}^2 x''_{1hij} = \sum_{g=1}^{26} x''_{1hig} \dots\dots\dots (43)$$

3.1.5 สูตรการประมาณค่าโดยรวมที่ปรับแล้วของจำนวนประชากรที่มีลักษณะที่ต้องการศึกษา X สำหรับหมวดอายุ - เพศ g เขตการปกครอง j ภาค h คือ

$$x''_{1hjg} = \sum_{i=1}^{A_h} x''_{1hijg} \dots\dots\dots (44)$$

โดยที่ A_h คือ จำนวนจังหวัดทั้งสิ้นในภาค h และ $\sum_{h=1}^5 A_h = 76$

3.1.6 สูตรการประมาณค่าโดยรวมที่ปรับแล้วของจำนวนประชากรที่มีลักษณะที่ต้องการศึกษา X สำหรับเขตการปกครอง j ภาค h คือ

$$x''_{1hj} = \sum_{i=1}^{A_h} x''_{1hij} = \sum_{g=1}^{26} x''_{1hjg} \dots\dots\dots (45)$$

3.1.7 สูตรการประมาณค่าโดยรวมที่ปรับแล้วของจำนวนประชากรที่มีลักษณะที่ต้องการศึกษา X สำหรับหมวดอายุ - เพศ g ภาค h คือ

$$x''_{1hg} = \sum_{i=1}^{A_h} x''_{1hig} = \sum_{j=1}^2 x''_{1hjg} \dots\dots\dots (46)$$

3.1.8 สูตรการประมาณค่าโดยรวมที่ปรับแล้วของจำนวนประชากรที่มีลักษณะที่ต้องการศึกษา X สำหรับ ภาค h คือ

$$x''_{1h} = \sum_{i=1}^{A_h} x''_{1hi} = \sum_{j=1}^2 x''_{1hj} = \sum_{g=1}^{26} x''_{1hg} \dots\dots\dots (47)$$

3.1.9 สูตรการประมาณค่าโดยรวมที่ปรับแล้วของจำนวนประชากรที่มีลักษณะที่ต้องการศึกษา X สำหรับเขตการปกครอง j ทั่วประเทศ คือ

$$x''_{1j} = \sum_{h=1}^5 x''_{1hj} \dots\dots\dots (48)$$

3.1.10 สูตรการประมาณค่ายอดรวมที่ปรับแล้วของจำนวนประชากรที่มีลักษณะที่ต้องการศึกษา X สำหรับหมวดอายุ - เพศ g ที่ราชอาณาจักร คือ

$$x''_{1l} = \sum_{h=1}^5 x''_{1hg} \quad \dots\dots\dots (49)$$

3.1.11 สูตรการประมาณค่ายอดรวมที่ปรับแล้วของจำนวนประชากรที่มีลักษณะที่ต้องการศึกษา X สำหรับที่ราชอาณาจักร คือ

$$x''_l = \sum_{h=1}^5 x''_{1h} = \sum_{j=1}^2 x''_{1j} = \sum_{g=1}^{26} x''_{1g} \quad \dots\dots\dots (50)$$

3.2 การประมาณค่าความแปรปรวนของค่าประมาณยอดรวม

3.2.1 สูตรการประมาณค่าความแปรปรวนของ x''_{1hijg} คือ

$$\hat{V}(x''_{1hijg}) = \left[\frac{Y_{1hijg}}{y'_{1hijg}} \right]^2 \frac{1}{m_{hij}(m_{hij} - 1)} \sum_{k=1}^{m_{hij}} z'_{1hijkg}{}^2 \quad \dots\dots\dots (51)$$

โดยที่ $z'_{1hijkg} = x'_{1hijkg} - r_{1hijg} y'_{1hijkg}$

$$x'_{1hijkg} = \frac{1}{P_{hij}} \frac{N_{hij}}{n_{hij}} x_{1hijkg}$$

$$y'_{1hijkg} = \frac{1}{P_{hij}} \frac{N_{hij}}{n_{hij}} y_{1hijkg}$$

3.2.2 สูตรการประมาณค่าความแปรปรวนของ x''_{1hij} คือ

$$\hat{V}(x''_{1hij}) = \sum_{g=1}^{26} \hat{V}(x''_{1hijg}) \quad \dots\dots\dots (52)$$

3.2.3 สูตรการประมาณค่าความแปรปรวนของ x''_{1hig} คือ

$$\hat{V}(x''_{1hig}) = \sum_{j=1}^2 \hat{V}(x''_{1hijg}) \quad \dots\dots\dots (53)$$

3.2.4 สูตรการประมาณค่าความแปรปรวนของ x''_{1hi} คือ

$$\hat{V}(x''_{1hi}) = \sum_{j=1}^2 \hat{V}(x''_{1hij}) = \sum_{g=1}^{26} \hat{V}(x''_{1hig}) \quad \dots\dots\dots (54)$$

3.2.5 สูตรการประมาณค่าความแปรปรวนของ x''_{1hijg} คือ

$$\hat{V}(x''_{1hijg}) = \sum_{i=1}^{A_h} \hat{V}(x''_{1hijg}) \quad \dots\dots\dots (55)$$

3.2.6 สูตรการประมาณค่าความแปรปรวนของ x''_{1hij} คือ

$$\hat{V}(x''_{1hij}) = \sum_{i=1}^{A_h} \hat{V}(x''_{1hij}) = \sum_{g=1}^{26} \hat{V}(x''_{1hijg}) \quad \dots\dots\dots (56)$$

3.2.7 สูตรการประมาณค่าความแปรปรวนของ x''_{1hig} คือ

$$\hat{V}(x''_{1hig}) = \sum_{i=1}^{A_h} \hat{V}(x''_{1hig}) = \sum_{j=1}^2 \hat{V}(x''_{1hijg}) \quad \dots\dots\dots (57)$$

3.2.8 สูตรการประมาณค่าความแปรปรวนของ x''_{1hi} คือ

$$\hat{V}(x''_{1hi}) = \sum_{i=1}^{A_h} \hat{V}(x''_{1hi}) = \sum_{j=1}^2 \hat{V}(x''_{1hij}) = \sum_{g=1}^{26} \hat{V}(x''_{1hijg}) \quad \dots\dots\dots (58)$$

3.2.9 สูตรการประมาณค่าความแปรปรวนของ x''_{1j} คือ

$$\hat{V}(x''_{1j}) = \sum_{h=1}^5 \hat{V}(x''_{1hij}) \quad \dots\dots\dots (59)$$

3.2.10 สูตรการประมาณค่าความแปรปรวนของ x''_{1g} คือ

$$\hat{V}(x''_{1g}) = \sum_{h=1}^5 \hat{V}(x''_{1hig}) \quad \dots\dots\dots (60)$$

3.2.11 สูตรการประมาณค่าความแปรปรวนของ x''_1 คือ

$$\hat{V}(x''_1) = \sum_{h=1}^5 \hat{V}(x''_{1h}) = \sum_{j=1}^2 \hat{V}(x''_{1j}) = \sum_{g=1}^{26} \hat{V}(x''_{1g}) \quad \dots\dots\dots (61)$$

3.3 การประมาณค่าสัมประสิทธิ์ของความแปรผันของค่าประมาณยอดรวม

3.3.1 สูตรการประมาณค่าสัมประสิทธิ์ของความแปรผันของ x''_{1hijg} คือ

$$cv(x''_{1hijg}) = \frac{\sqrt{\hat{V}(x''_{1hijg})}}{x''_{1hijg}} \times 100 \% \quad \dots\dots\dots (62)$$

3.3.2 สูตรการประมาณค่าสัมประสิทธิ์ของความแปรผันของ x''_{1hij} คือ

$$cv(x''_{1hij}) = \frac{\sqrt{\hat{V}(x''_{1hij})}}{x''_{1hij}} \times 100 \% \quad \dots\dots\dots (63)$$

3.3.3 สูตรการประมาณค่าสัมประสิทธิ์ของความแปรผันของ x''_{1hig} คือ

$$cv(x''_{1hig}) = \frac{\sqrt{\hat{V}(x''_{1hig})}}{x''_{1hig}} \times 100 \% \quad \dots\dots\dots (64)$$

3.3.4 สูตรการประมาณค่าสัมประสิทธิ์ของความแปรผันของ x''_{1hi} คือ

$$cv(x''_{1hi}) = \frac{\sqrt{\hat{V}(x''_{1hi})}}{x''_{1hi}} \times 100 \% \quad \dots\dots\dots (65)$$

3.3.5 สูตรการประมาณค่าสัมประสิทธิ์ของความแปรผันของ x''_{1hig} คือ

$$cv(x''_{1hig}) = \frac{\sqrt{\hat{V}(x''_{1hig})}}{x''_{1hig}} \times 100 \% \quad \dots\dots\dots (66)$$

3.3.6 สูตรการประมาณค่าสัมประสิทธิ์ของความแปรผันของ x''_{1hj} คือ

$$cv(x''_{1hj}) = \frac{\sqrt{\hat{V}(x''_{1hj})}}{x''_{1hj}} \times 100 \% \quad \dots\dots\dots (67)$$

3.3.7 สูตรการประมาณค่าสัมประสิทธิ์ของความแปรผันของ x''_{1hg} คือ

$$cv(x''_{1hg}) = \frac{\sqrt{\hat{V}(x''_{1hg})}}{x''_{1hg}} \times 100 \% \quad \dots\dots\dots (68)$$

3.3.8 สูตรการประมาณค่าสัมประสิทธิ์ของความแปรผันของ x''_{1h} คือ

$$cv(x''_{1h}) = \frac{\sqrt{\hat{V}(x''_{1h})}}{x''_{1h}} \times 100 \% \quad \dots\dots\dots (69)$$

3.3.9 สูตรการประมาณค่าสัมประสิทธิ์ของความแปรผันของ x''_{1j} คือ

$$cv(x''_{1j}) = \frac{\sqrt{\hat{V}(x''_{1j})}}{x''_{1j}} \times 100 \% \quad \dots\dots\dots (70)$$

3.3.10 สูตรการประมาณค่าสัมประสิทธิ์ของความแปรผันของ x''_{1g} คือ

$$cv(x''_{1g}) = \frac{\sqrt{\hat{V}(x''_{1g})}}{x''_{1g}} \times 100 \% \quad \dots\dots\dots (71)$$

3.3.11 สูตรการประมาณค่าสัมประสิทธิ์ของความแปรผันของ x''_1 คือ

$$cv(x''_1) = \frac{\sqrt{\hat{V}(x''_1)}}{x''_1} \times 100 \% \quad \dots\dots\dots (72)$$

ส่วนที่ 2 : ข้อมูลเกี่ยวกับครัวเรือน

3.4 การประมาณค่ายอดรวม

3.4.1 สูตรการประมาณค่ายอดรวมที่ปรับแล้วของลักษณะที่ต้องการศึกษา X ของครัวเรือน สำหรับเขตการปกครอง j จังหวัด i ภาค h คือ

$$x''_{2hij} = \frac{x'_{2hij}}{y'_{2hij}} Y_{2hij} = r_{2hij} Y_{2hij} \quad \dots\dots\dots (73)$$

โดยที่ x'_{2hij} คือ ค่าประมาณยอดรวมโดยปกติจากการเลือกตัวอย่างสองขั้นตอนของลักษณะที่ต้องการศึกษา X ของครัวเรือน สำหรับเขตการปกครอง j จังหวัด i ภาค h

y'_{2hij} คือ ค่าประมาณยอดรวมโดยปกติจากการเลือกตัวอย่างสองขั้นตอนของจำนวนครัวเรือนทั้งสิ้น สำหรับเขตการปกครอง j จังหวัด i ภาค h

Y_{2hij} คือ ค่าประมาณจำนวนครัวเรือนทั้งสิ้น ที่ได้จากการคาดประมาณประชากรของประเทศไทย สำหรับเขตการปกครอง j จังหวัด i ภาค h

r_{2hij} คือ อัตราส่วนของค่าประมาณลักษณะที่ต้องการศึกษา X กับค่าประมาณจำนวนครัวเรือนทั้งสิ้น ในเขตการปกครอง j จังหวัด i ภาค h

สูตรการคำนวณค่าประมาณยอดรวมโดยปกติ จากการเลือกตัวอย่างสองขั้นตอน คือ

$$i) \quad x'_{2hij} = \frac{1}{m_{hij}} \sum_{k=1}^{m_{hij}} \frac{1}{P_{hijk}} \frac{N_{hijk}}{n_{hijk}} x_{2hijk} \quad \dots\dots\dots (74)$$

โดยที่ x_{2hijk} คือ ค่าของลักษณะที่ต้องการศึกษา X ของครัวเรือนที่เจนนับได้ทั้งสิ้น สำหรับชมรมอาคาร / หมู่บ้านตัวอย่าง k เขตการปกครอง j จังหวัด i ภาค h

$$ii) \quad y'_{2hij} = \frac{1}{m_{hij}} \sum_{k=1}^{m_{hij}} \frac{1}{P_{hijk}} \frac{N_{hijk}}{n_{hijk}} y_{2hijk} \quad \dots\dots\dots (75)$$

โดยที่ y_{2hijk} คือ จำนวนครัวเรือนตัวอย่างที่เจนนับได้ทั้งสิ้น ในชมรมอาคาร / หมู่บ้านตัวอย่าง k เขตการปกครอง j จังหวัด i ภาค h

3.4.2 สูตรการประมาณค่ายอดรวมที่ปรับแล้วของลักษณะที่ต้องการศึกษา X ของครัวเรือน สำหรับจังหวัด i ภาค h คือ

$$x''_{2hi} = \sum_{j=1}^2 x''_{2hij} \dots\dots\dots (76)$$

3.4.3 สูตรการประมาณค่ายอดรวมที่ปรับแล้วของลักษณะที่ต้องการศึกษา X ของครัวเรือน สำหรับเขตการปกครอง j ภาค h คือ

$$x''_{2hj} = \sum_{i=1}^{A_h} x''_{2hij} \dots\dots\dots (77)$$

3.4.4 สูตรการประมาณค่ายอดรวมที่ปรับแล้วของลักษณะที่ต้องการศึกษา X ของครัวเรือน สำหรับภาค h คือ

$$x''_{2h} = \sum_{i=1}^{A_h} x''_{2hi} = \sum_{j=1}^2 x''_{2hj} \dots\dots\dots (78)$$

3.4.5 สูตรการประมาณค่ายอดรวมที่ปรับแล้วของของลักษณะที่ต้องการศึกษา X ของครัวเรือน สำหรับเขตการปกครอง j ทัวราชอาณาจักร คือ

$$x''_{2j} = \sum_{h=1}^5 x''_{2hj} \dots\dots\dots (79)$$

3.4.6 สูตรการประมาณค่ายอดรวมที่ปรับแล้วของลักษณะที่ต้องการศึกษา X ของครัวเรือน สำหรับทัวราชอาณาจักร คือ

$$x''_2 = \sum_{h=1}^5 x''_{2h} = \sum_{j=1}^2 x''_{2j} \dots\dots\dots (80)$$

3.5 การประมาณค่าความแปรปรวนของค่าประมาณยอดรวม

3.5.1 สูตรการประมาณค่าความแปรปรวนของ x''_{2hij} คือ

$$\hat{V}(x''_{2hij}) = \left[\frac{Y_{2hij}}{y'_{2hij}} \right]^2 \frac{1}{m_{hij}(m_{hij} - 1)} \sum_{k=1}^{m_{hij}} z'^2_{2hijk} \dots\dots\dots (81)$$

โดยที่ $z'_{2hijk} = x'_{2hijk} - r_{2hij} y'_{2hijk}$

$$x'_{2hijk} = \frac{1}{P_{hij}} \frac{N_{hijk}}{n_{hijk}} x_{2hijk}$$

$$y'_{2hijk} = \frac{1}{P_{hij}} \frac{N_{hijk}}{n_{hijk}} y_{2hijk}$$

3.5.2 สูตรการประมาณค่าความแปรปรวนของ x''_{2hi} คือ

$$\hat{V}(x''_{2hi}) = \sum_{j=1}^2 \hat{V}(x''_{2hij}) \dots\dots\dots (82)$$

3.5.3 สูตรการประมาณค่าความแปรปรวนของ x''_{2hj} คือ

$$\hat{V}(x''_{2hj}) = \sum_{i=1}^{A_h} \hat{V}(x''_{2hij}) \dots\dots\dots (83)$$

3.5.4 สูตรการประมาณค่าความแปรปรวนของ x''_{2h} คือ

$$\hat{V}(x''_{2h}) = \sum_{i=1}^{A_h} \hat{V}(x''_{2hi}) = \sum_{j=1}^2 \hat{V}(x''_{2hj}) \dots\dots\dots (84)$$

3.5.5 สูตรการประมาณค่าความแปรปรวนของ x''_{2j} คือ

$$\hat{V}(x''_{2j}) = \sum_{h=1}^5 \hat{V}(x''_{2hj}) \dots\dots\dots (85)$$

3.5.6 สูตรการประมาณค่าความแปรปรวนของ x''_2 คือ

$$\hat{V}(x''_2) = \sum_{h=1}^5 \hat{V}(x''_{2h}) = \sum_{j=1}^2 \hat{V}(x''_{2j}) \dots\dots\dots (86)$$

3.6 การประมาณค่าสัมประสิทธิ์ของความแปรผันของค่าประมาณยอดรวม

3.6.1 สูตรการประมาณค่าสัมประสิทธิ์ของความแปรผันของ x''_{2hij} คือ

$$cv(x''_{2hij}) = \frac{\sqrt{\hat{V}(x''_{2hij})}}{x''_{2hij}} \times 100 \% \dots\dots\dots (87)$$

3.6.2 สูตรการประมาณค่าสัมประสิทธิ์ของความแปรผันของ x''_{2hi} คือ

$$cv(x''_{2hi}) = \frac{\sqrt{\hat{V}(x''_{2hi})}}{x''_{2hi}} \times 100 \% \dots\dots\dots (88)$$

3.6.3 สูตรการประมาณค่าสัมประสิทธิ์ของความแปรผันของ x''_{2hj} คือ

$$cv(x''_{2hj}) = \frac{\sqrt{\hat{V}(x''_{2hj})}}{x''_{2hj}} \times 100 \% \dots\dots\dots (89)$$

3.6.4 สูตรการประมาณค่าสัมประสิทธิ์ของความแปรผันของ x''_{2h} คือ

$$cv(x''_{2h}) = \frac{\sqrt{\hat{V}(x''_{2h})}}{x''_{2h}} \times 100 \% \dots\dots\dots (90)$$

3.6.5 สูตรการประมาณค่าสัมประสิทธิ์ของความแปรผันของ x_{2j}'' คือ

$$cv(x_{2j}'') = \frac{\sqrt{\hat{V}(x_{2j}'')}}{x_{2j}''} \times 100 \% \quad \dots\dots\dots (91)$$

3.6.6 สูตรการประมาณค่าสัมประสิทธิ์ของความแปรผันของ x_2'' คือ

$$cv(x_2'') = \frac{\sqrt{\hat{V}(x_2'')}}{x_2''} \times 100 \% \quad \dots\dots\dots (92)$$

4. วิธีการเก็บรวบรวมข้อมูล

การสำรวจการอ่านหนังสือของประชากร พ.ศ. 2554 ดำเนินการสำรวจในเดือนพฤษภาคม และมิถุนายน พ.ศ. 2554 มีจำนวนครัวเรือนตัวอย่างทั้งสิ้น 53,040 ครัวเรือน โดยให้พนักงานของสำนักงานสถิติแห่งชาติสัมภาษณ์สมาชิกทุกคนในครัวเรือนส่วนบุคคลที่เป็นครัวเรือนตัวอย่าง

5. การประมวลผลข้อมูล

เมื่อเก็บรวบรวมข้อมูลเสร็จเรียบร้อยแล้ว ทำการบรรณาธิกรและลรหัสที่สำนักงานสถิติจังหวัด จากนั้นส่งแบบสอบถามเข้ามาที่สำนักงานสถิติแห่งชาติ กรุงเทพมหานคร เพื่อทำการบันทึกข้อมูลด้วยเครื่อง ICR (Intelligent Character Recognition) แล้วจึงตรวจสอบความถูกต้อง ครบถ้วน และเนบนัยของข้อมูลด้วยเครื่องคอมพิวเตอร์ จากนั้นจึงประมวลผลข้อมูลตามหลักสถิติศาสตร์ โดยนำข้อมูลที่ได้จากครัวเรือนตัวอย่าง มาคำนวณตามสูตรในการประมาณค่าที่เหมาะสมกับวิธีการเลือกตัวอย่าง และมีการถ่วงน้ำหนักข้อมูล (Weight) เพื่อให้ได้ค่าประมาณของประชากรทั้งประเทศ และประมวลผลเป็นตารางสถิติ เพื่อนำเสนอผลรายงานสำรวจ

6. การปิดตัวเลข

ในตารางสถิติ ผลรวมของแต่ละจำนวนอาจไม่เท่ากับยอดรวม เนื่องจากข้อมูลแต่ละจำนวน ได้มีการปิดเศษเป็นอิสระจากกัน

7. การนำเสนอผล

การนำเสนอผล ตารางและแผนภูมิในสรุปสำหรับผู้บริหารและบทที่ 2 นำเสนอโดยไม่รวมไม่ทราบ

การสำรวจการอ่านหนังสือของประชากร พ.ศ. 2554

สอป.
(ตามเฉพาะครัวเรือนส่วนบุคคล)

- | | | | |
|---|----------|-------|-------|
| 1. ภาค..... จังหวัด..... | REG | CWT | 1-3 |
| 2. อำเภอ / เขต..... ตำบล / แขวง..... | AMP | TMB | 4-7 |
| 3. บ้านเลขที่..... ถนน..... ตรอก / ซอย..... | | | |
| 4. ในเขตเทศบาล ED..... BLK..... AREA <input type="checkbox"/> | ED | | 8-11 |
| นอกเขตเทศบาล ED..... หมู่ที่..... ชื่อหมู่บ้าน..... | BLK_VIL | | 12-13 |
| 5. ลำดับที่ขุมรุมอาคาร / หมู่บ้านตัวอย่าง..... | PSU_NO | | 14-17 |
| 6. เดือน..... พ.ศ. 2554 | MONTH_YR | 0 5 4 | 18-21 |
| 7. ลำดับที่ครัวเรือนตัวอย่าง..... ประเภทส่วนบุคคล | HH_NO | | 22-23 |
| 8. จำนวนสมาชิกในครัวเรือน..... คน | MEMBERS | | 24-25 |
| 9. จำนวนสมาชิกที่มีอายุตั้งแต่ 50 ปีขึ้นไป.....คน | MEM_50 | | 26 |
| 10. จำนวนหนังสือหรือสมุดภาพสำหรับเด็ก ในครัวเรือนนี้.....เล่ม | C_BOOK | | 27-28 |
| 11. ภาษาที่ใช้พูดประจำระหว่างสมาชิกในครัวเรือน | LANG | | 29 |
| ภาษาไทย = 1 ภาษาชาวเขา/ชนเผ่า = 2 ภาษามลายู/ยาวี = 3 ภาษาจีน = 4 ภาษาอังกฤษ = 5
ภาษาพม่า = 6 ภาษาเขมร/ส่วย = 7 ภาษาลาว = 8 อื่น ๆ (ระบุ)..... = 9 | | | |
| 12. ผลการแจงนับครัวเรือนตัวอย่างนี้ (บันทึกรหัส) | ENUM | | 30-31 |

ได้ข้อมูล		รหัส	ไม่ได้ข้อมูล		รหัส
ขั้นนับจุด	ขั้นแจงนับ		ขั้นนับจุด	ขั้นแจงนับ	
1. เป็นครัวเรือนตัวอย่าง 1.1 มีครัวเรือนอาศัยอยู่	แจงนับได้	11	1. เป็นครัวเรือนตัวอย่าง	ไปสามครั้งไม่พบ	21
	รื้อถอน ไฟไหม้	12		ผู้ตอบสัมภาษณ์	22
	เป็นบ้านว่าง	13		ไม่ให้ความร่วมมือ	23
2. ไม่เป็นครัวเรือนตัวอย่าง (ครัวเรือนใหม่อยู่แทน ครัวเรือนเดิมที่เป็นตัวอย่าง)	แจงนับได้	14	2. อื่น ๆ (ระบุ)		24

แจงนับวันที่.....เดือน.....พ.ศ. 2554

บรรณาธิการและลงรหัสวันที่.....เดือน.....พ.ศ. 2554

ชื่อตัว - ชื่อสกุล.....

ชื่อตัว - ชื่อสกุล.....

พนักงานแจงนับ

พนักงานบรรณาธิการและลงรหัส

ลายมือชื่อ.....ผู้ตรวจ

(.....)

ตำแหน่ง.....

ตอนที่ 1 ลักษณะทั่วไปของสมาชิกในครัวเรือน			ตอนที่ 2 การอ่านหนังสือของเด็กเล็ก (นอกเวลาเรียน)			
ลำดับที่	เพศ	อายุ	ถามผู้ที่มีอายุต่ำกว่า 6 ปี			
			"ตามปกติ...(ชื่อ)...ได้อ่านหนังสือหรือ มีผู้ใหญ่อ่านหนังสือให้ฟังหรือไม่" (<i>ไม่รวม การอ่านหนังสือในเวลาเรียน</i>)	ถามเด็กที่มีผู้ใหญ่อ่านให้ฟัง (R1 = 3-4)		"เหตุผลที่ผู้ใหญ่อ่านหนังสือให้...(ชื่อ)...ฟัง" (<i>ให้เรียงลำดับความสำคัญ ไม่เกิน 2 ลำดับ</i>)
บันทึกรหัส	บันทึกอายุ	บันทึกรหัส	บันทึกรหัส	บันทึกรหัส	บันทึกรหัส	
	ชาย.....1 หญิง.....2	เต็มปี ถ้าต่ำกว่า 1 ปี บันทึก "0" ขีดขวา	ไม่อ่าน และไม่มีผู้ใหญ่อ่านให้ฟัง..... 1 (<i>ข้ามไปถาม R15</i>) อ่าน เด็กอ่านเอง..... 2 (<i>ข้ามไปถาม R5</i>) ผู้ใหญ่อ่านให้ฟัง..... 3 เด็กอ่านเอง และผู้ใหญ่อ่านให้ฟัง..... 4 (<i>ถ้าบันทึกรหัส 3-4 ถามต่อไป</i>)	พ่อแม่..... 1 ญาติ..... 2 พี่เลี้ยงเด็ก..... 3 บุคคลอื่น..... 4	เพิ่มพูนความฉลาด/ความรู้..... 1 ทำให้เด็กเพลิดเพลิน/อารมณ์ดี..... 2 เพื่อให้เกิดความอบอุ่นในครอบครัว..... 3 ส่งเสริมให้เด็กรักการอ่าน..... 4 อื่นๆ (ระบุ)..... 5	
บันทึกทุกคน โดยให้คัดลอกจาก สปส.54					ลำดับที่ 1	ลำดับที่ 2
A1	A4	A5	R1	R2	R3	R4

<input type="text"/>	<input type="text"/>	<input type="text"/>	<input type="text"/>	<input type="text"/>	<input type="text"/>	<input type="text"/>
<input type="text"/>	<input type="text"/>	<input type="text"/>	<input type="text"/>	<input type="text"/>	<input type="text"/>	<input type="text"/>
<input type="text"/>	<input type="text"/>	<input type="text"/>	<input type="text"/>	<input type="text"/>	<input type="text"/>	<input type="text"/>
<input type="text"/>	<input type="text"/>	<input type="text"/>	<input type="text"/>	<input type="text"/>	<input type="text"/>	<input type="text"/>
<input type="text"/>	<input type="text"/>	<input type="text"/>	<input type="text"/>	<input type="text"/>	<input type="text"/>	<input type="text"/>
<input type="text"/>	<input type="text"/>	<input type="text"/>	<input type="text"/>	<input type="text"/>	<input type="text"/>	<input type="text"/>
<input type="text"/>	<input type="text"/>	<input type="text"/>	<input type="text"/>	<input type="text"/>	<input type="text"/>	<input type="text"/>

ตอนที่ 2 การอ่านหนังสือของเด็กเล็ก (นอกเวลาเรียน) (ต่อ)

ถามผู้ที่มีอายุต่ำกว่า 6 ปี

ถามเด็กที่อ่านหนังสือเอง หรือผู้ใหญ่อ่านให้ฟัง (R1 = 2-4)

"ตามปกติ...(ชื่อ)...ได้อ่านหนังสือ หรือ มีผู้ใหญ่อ่านหนังสือให้ฟังบ่อยแค่ไหน"	"ตามปกติ...(ชื่อ)...ใช้เวลาอ่านหนังสือ หรือผู้ใหญ่อ่านให้ฟัง โดยเฉลี่ยวันละกี่ชั่วโมง หรือนาที"		"ตามปกติ...(ชื่อ)...อ่านหนังสือ หรือผู้ใหญ่อ่านให้ฟัง ในช่วงเวลาใด"	"ตามปกติ หนังสือที่...(ชื่อ)...อ่าน หรือผู้ใหญ่อ่านให้ฟัง ได้จากที่ใด"	"ตามปกติหนังสือที่...(ชื่อ)...อ่าน หรือผู้ใหญ่อ่านให้ฟัง ได้ยืมหรือไปอ่านที่ห้องสมุดหรือไม่" (รวม ผู้ใหญ่ยืมให้)
บันทึกรหัส			บันทึกรหัส	บันทึกรหัส	บันทึกรหัส
ทุกวัน..... 1	ให้บันทึกจำนวนชั่วโมงหรือนาที โดยประมาณ		เช้า (ก่อน 9.00 น.)..... 1	ยืมหรือไปอ่าน	ไม่ยืม/ไม่อ่าน..... 1
สัปดาห์ละ 4-6 วัน..... 2	<p style="text-align: center;">ถ้าไม่อ่านทุกวัน เช่น</p> <p style="text-align: center;">ตามปกติอ่านหนังสือ สัปดาห์ละ 3 ชั่วโมงครึ่ง ถือว่าอ่านหนังสือเฉลี่ย 30 นาทีต่อวัน</p> <p style="text-align: center;">วิธีคำนวณ : 3 ชั่วโมงครึ่งต่อสัปดาห์ = (3x60) + 30 = 210 นาที เวลาเฉลี่ยต่อวัน = (210 นาที)/(7 วัน) = 30 นาที/วัน</p>		สาย (9.00 - 11.59 น.)..... 2	ของห้องสมุด..... 1	<p style="text-align: center;">(ข้ามไปถาม R12)</p> <p>ยืม/อ่านจาก</p> <p>ห้องสมุดโรงเรียน/สถานศึกษา..... 2</p> <p>ห้องสมุดแห่งชาติ/ประชาชน..... 3</p> <p>ห้องสมุด/ที่อ่านหนังสือชุมชน..... 4</p> <p>ห้องสมุดหน่วยงานราชการ/ รัฐวิสาหกิจ..... 5</p> <p>ห้องสมุดของเอกชน..... 6</p> <p>ห้องสมุดเคลื่อนที่..... 7</p> <p>ห้องสมุดอิเล็กทรอนิกส์..... 8</p> <p>ห้องสมุดอื่นๆ (ระบุ)..... 9</p> <p style="text-align: center;"><i>(ถ้าบันทึกรหัส 2-9 ถามต่อไป)</i></p>
สัปดาห์ละ 2-3 วัน..... 3			บ่าย (12.00 - 15.59 น.)..... 3	แลกละเปลี่ยนจาก	
สัปดาห์ละ 1 วัน..... 4			เย็น (16.00 - 18.59 น.)..... 4	เพื่อนหรือคนรู้จัก..... 2	
นาน ๆ ครั้ง..... 5			ค่ำ (ตั้งแต่ 19.00 น.เป็นต้นไป)..... 5	ได้รับแจกจาก	
				หน่วยงานต่างๆ..... 3	
		ซื้อจากร้านหนังสือ..... 4	ซื้อจากงานแสดงหนังสือ..... 5	อื่นๆ (ระบุ)..... 6	
R5	R6	R7	R8	R9	R10

<input style="width: 100%; height: 100%;" type="text"/>	<input style="width: 100%; height: 100%;" type="text"/>	<input style="width: 100%; height: 100%;" type="text"/>	<input style="width: 100%; height: 100%;" type="text"/>	<input style="width: 100%; height: 100%;" type="text"/>	<input style="width: 100%; height: 100%;" type="text"/>
<input style="width: 100%; height: 100%;" type="text"/>	<input style="width: 100%; height: 100%;" type="text"/>	<input style="width: 100%; height: 100%;" type="text"/>	<input style="width: 100%; height: 100%;" type="text"/>	<input style="width: 100%; height: 100%;" type="text"/>	<input style="width: 100%; height: 100%;" type="text"/>
<input style="width: 100%; height: 100%;" type="text"/>	<input style="width: 100%; height: 100%;" type="text"/>	<input style="width: 100%; height: 100%;" type="text"/>	<input style="width: 100%; height: 100%;" type="text"/>	<input style="width: 100%; height: 100%;" type="text"/>	<input style="width: 100%; height: 100%;" type="text"/>
<input style="width: 100%; height: 100%;" type="text"/>	<input style="width: 100%; height: 100%;" type="text"/>	<input style="width: 100%; height: 100%;" type="text"/>	<input style="width: 100%; height: 100%;" type="text"/>	<input style="width: 100%; height: 100%;" type="text"/>	<input style="width: 100%; height: 100%;" type="text"/>
<input style="width: 100%; height: 100%;" type="text"/>	<input style="width: 100%; height: 100%;" type="text"/>	<input style="width: 100%; height: 100%;" type="text"/>	<input style="width: 100%; height: 100%;" type="text"/>	<input style="width: 100%; height: 100%;" type="text"/>	<input style="width: 100%; height: 100%;" type="text"/>
<input style="width: 100%; height: 100%;" type="text"/>	<input style="width: 100%; height: 100%;" type="text"/>	<input style="width: 100%; height: 100%;" type="text"/>	<input style="width: 100%; height: 100%;" type="text"/>	<input style="width: 100%; height: 100%;" type="text"/>	<input style="width: 100%; height: 100%;" type="text"/>
<input style="width: 100%; height: 100%;" type="text"/>	<input style="width: 100%; height: 100%;" type="text"/>	<input style="width: 100%; height: 100%;" type="text"/>	<input style="width: 100%; height: 100%;" type="text"/>	<input style="width: 100%; height: 100%;" type="text"/>	<input style="width: 100%; height: 100%;" type="text"/>
39	40	42	44	45	46

ตอนที่ 2 การอ่านหนังสือของเด็กเล็ก (นอกเวลาเรียน) (ต่อ)						
ถามผู้ที่มีอายุต่ำกว่า 6 ปี						
ถามเด็กที่อ่านหนังสือเอง หรือผู้ใหญ่อ่านให้ฟัง (R1 = 2-4)				ถามเด็กที่ไม่อ่านหนังสือ และไม่มีผู้ใหญ่อ่านให้ฟัง (R1 = 1)		
ถามผู้ที่บันทึก R10 = 2-9	การซื้อหนังสืออื่น (นอกเหนือจากหนังสือเรียนตามหลักสูตร) สำหรับเด็กในรอบ 12 เดือนที่แล้ว (รวม สมุดภาพ สมุดระบายสี และสมุดคัดลายมือ)			"สาเหตุหลักที่...(ชื่อ)...ไม่อ่านหนังสือ และไม่มีผู้ใหญ่อ่านหนังสือให้ฟัง"		
"ตามปกติ หนังสือที่...(ชื่อ)...อ่าน หรือผู้ใหญ่อ่านให้ฟัง ได้ยืมหรือไปอ่านที่ห้องสมุด โดยเฉลี่ยบ่อยแค่ไหน"	"ในรอบ 12 เดือนที่แล้ว มีการซื้อหนังสืออื่นให้...(ชื่อ)...หรือไม่ และส่วนใหญ่ใครเป็นผู้เลือกหนังสือ"	ถามผู้ที่บันทึก R12 = 2-3				
	บันทึกรหัส	บันทึกรหัส	ให้บันทึก จำนวนหนังสือ ชิตขวา	ให้บันทึก จำนวนเงิน ชิตขวา	บันทึกรหัส	
ทุกวัน..... 1	ไม่ซื้อ..... 1	จำนวนหนังสือ	จำนวนเงิน			
สัปดาห์ละ 4-6 วัน..... 2	(ข้ามไปถาม Response)	ชิตขวา	ชิตขวา	(บันทึกจำนวนเงินแล้ว ให้ข้ามไปถาม Response)		
สัปดาห์ละ 2-3 วัน..... 3	ซื้อ ส่วนใหญ่	ชิตขวา	ชิตขวา			
สัปดาห์ละ 1 วัน..... 4	เด็กเลือกเอง..... 2	ชิตขวา	ชิตขวา	(บันทึกจำนวนเงินแล้ว ให้ข้ามไปถาม Response)		
นาน ๆ ครั้ง..... 5	ผู้ใหญ่เลือกให้..... 3	ชิตขวา	ชิตขวา			
	(ถ้าบันทึกรหัส 2-3 ถามต่อไป)			(บันทึกจำนวนเงินแล้ว ให้ข้ามไปถาม Response)		
R11	R12	R13	R14	เด็ก	ผู้ใหญ่ (ตอบไม่เกิน 2 ลำดับ)	
					ลำดับที่ 1	ลำดับที่ 2

47	48	49	51	55	57	59
----	----	----	----	----	----	----

ตอนที่ 3 การอ่านหนังสือของประชากร (นอกเวลาเรียน/ทำงาน แต่รวมการอ่านในช่วงเวลาพัก)

ถามผู้ที่มิอายุตั้งแต่ 6 ปีขึ้นไป

ความถี่ในการอ่าน

"ตามปกติ...(ชื่อ)...อ่านหนังสือต่อไปนี้ หรือไม่"

(การอ่านหนังสือ รวมการอ่านทางอินเทอร์เน็ต หรือสื่ออิเล็กทรอนิกส์)

บันทึกรหัส

ไม่อ่าน..... 1

อ่าน

ทุกวัน..... 2

สัปดาห์ละ 4 - 6 วัน... 3

สัปดาห์ละ 2 - 3 วัน... 4

สัปดาห์ละ 1 วัน..... 5

นาน ๆ ครั้ง..... 6

ประเภทสื่อที่อ่าน

".....(ชื่อ)...อ่านหนังสือจากสื่อใด"

บันทึกรหัส

รูปเล่มหนังสือ/ เอกสาร..... 1

สื่ออิเล็กทรอนิกส์

อินเทอร์เน็ต..... 2

ซีดี..... 3

e_book reader เช่น i-pad..... 4

รูปแบบอื่น ๆ (ระบุ)..... 5

(ถ้า R18, R20, R22, R24, R26, R28, R30, R32 = 1 (ไม่อ่าน) ทุกสแตมภ์ ให้ข้ามไปถาม R50)

หนังสือพิมพ์		นิตยสาร		วารสาร/เอกสาร ประเภทอื่นๆ ที่ออกเป็นประจำ เช่น แผ่นพับ แผ่นปลิว จุดสาร จม.ข่าว ฯลฯ		นวนิยาย/การ์ตูน/ หนังสืออ่านเล่นต่าง ๆ		แบบเรียน/ตำราเรียน ตามหลักสูตร หรือเอกสาร/หนังสือ/ คู่มือที่อ่านเพิ่มเติม เพื่อสอบหรือการเรียน		ตำรา/หนังสือ เอกสารที่ให้ ความรู้ต่าง ๆ/ ความรู้ทั่วไป		หนังสือ/เอกสาร เกี่ยวกับคำสอน ทางศาสนา		อื่น ๆ	
(ถ้า R18=1 ข้ามไป R20)		(ถ้า R20=1 ข้ามไป R22)		(ถ้า R22=1 ข้ามไป R24)		(ถ้า R24=1 ข้ามไป R26)		(ถ้า R26=1 ข้ามไป R28)		(ถ้า R28=1 ข้ามไป R30)		(ถ้า R30=1 ข้ามไป R32)		(ถ้า R32=1 ข้ามไป R34)	
ความถี่	ประเภทสื่อ	ความถี่	ประเภทสื่อ	ความถี่	ประเภทสื่อ	ความถี่	ประเภทสื่อ	ความถี่	ประเภทสื่อ	ความถี่	ประเภทสื่อ	ความถี่	ประเภทสื่อ	ความถี่	ประเภทสื่อ
R18	R19	R20	R21	R22	R23	R24	R25	R26	R27	R28	R29	R30	R31	R32	R33

<input type="checkbox"/>	<input type="checkbox"/>	<input type="checkbox"/>	<input type="checkbox"/>	<input type="checkbox"/>	<input type="checkbox"/>	<input type="checkbox"/>	<input type="checkbox"/>	<input type="checkbox"/>	<input type="checkbox"/>	<input type="checkbox"/>	<input type="checkbox"/>	<input type="checkbox"/>	<input type="checkbox"/>	<input type="checkbox"/>	<input type="checkbox"/>
<input type="checkbox"/>	<input type="checkbox"/>	<input type="checkbox"/>	<input type="checkbox"/>	<input type="checkbox"/>	<input type="checkbox"/>	<input type="checkbox"/>	<input type="checkbox"/>	<input type="checkbox"/>	<input type="checkbox"/>	<input type="checkbox"/>	<input type="checkbox"/>	<input type="checkbox"/>	<input type="checkbox"/>	<input type="checkbox"/>	<input type="checkbox"/>
<input type="checkbox"/>	<input type="checkbox"/>	<input type="checkbox"/>	<input type="checkbox"/>	<input type="checkbox"/>	<input type="checkbox"/>	<input type="checkbox"/>	<input type="checkbox"/>	<input type="checkbox"/>	<input type="checkbox"/>	<input type="checkbox"/>	<input type="checkbox"/>	<input type="checkbox"/>	<input type="checkbox"/>	<input type="checkbox"/>	<input type="checkbox"/>
<input type="checkbox"/>	<input type="checkbox"/>	<input type="checkbox"/>	<input type="checkbox"/>	<input type="checkbox"/>	<input type="checkbox"/>	<input type="checkbox"/>	<input type="checkbox"/>	<input type="checkbox"/>	<input type="checkbox"/>	<input type="checkbox"/>	<input type="checkbox"/>	<input type="checkbox"/>	<input type="checkbox"/>	<input type="checkbox"/>	<input type="checkbox"/>
<input type="checkbox"/>	<input type="checkbox"/>	<input type="checkbox"/>	<input type="checkbox"/>	<input type="checkbox"/>	<input type="checkbox"/>	<input type="checkbox"/>	<input type="checkbox"/>	<input type="checkbox"/>	<input type="checkbox"/>	<input type="checkbox"/>	<input type="checkbox"/>	<input type="checkbox"/>	<input type="checkbox"/>	<input type="checkbox"/>	<input type="checkbox"/>
<input type="checkbox"/>	<input type="checkbox"/>	<input type="checkbox"/>	<input type="checkbox"/>	<input type="checkbox"/>	<input type="checkbox"/>	<input type="checkbox"/>	<input type="checkbox"/>	<input type="checkbox"/>	<input type="checkbox"/>	<input type="checkbox"/>	<input type="checkbox"/>	<input type="checkbox"/>	<input type="checkbox"/>	<input type="checkbox"/>	<input type="checkbox"/>
<input type="checkbox"/>	<input type="checkbox"/>	<input type="checkbox"/>	<input type="checkbox"/>	<input type="checkbox"/>	<input type="checkbox"/>	<input type="checkbox"/>	<input type="checkbox"/>	<input type="checkbox"/>	<input type="checkbox"/>	<input type="checkbox"/>	<input type="checkbox"/>	<input type="checkbox"/>	<input type="checkbox"/>	<input type="checkbox"/>	<input type="checkbox"/>
61	62	63	64	65	66	67	68	69	70	71	72	73	74	75	76

ตอนที่ 3 การอ่านหนังสือของประชากร (นอกเวลาเรียน/ทำงาน แต่รวมการอ่านในช่วงเวลาพัก) (ต่อ)					
ถามผู้ที่มิอายุตั้งแต่ 6 ปีขึ้นไป					
ถามผู้ที่อ่านหนังสือ (บันทึกรหัส 2-6 ใน R18, R20, R22, R24, R26, R28, R30, R32 สดมภ์ใดสดมภ์หนึ่ง หรือทุกสดมภ์)					
<p>"แรงจูงใจที่ทำให้... (ชื่อ)...อ่านหนังสือ" (ให้เรียงลำดับความสำคัญไม่เกิน 2 ลำดับ)</p> <p>บันทึกรหัส</p> <p>พ่อแม่ ครอบครัวส่งเสริมให้รักการอ่าน..... 1</p> <p>ครู อาจารย์ ส่งเสริมให้รักการอ่าน..... 2</p> <p>มีเพื่อนรักการอ่าน..... 3</p> <p>ได้รับการแรงจูงใจให้รักการอ่าน..... 4</p> <p>ตนเองรักการอ่านเอง..... 5</p> <p>อื่นๆ (ระบุ)..... 6</p>	<p>ค่าใช้จ่ายในการซื้อหนังสืออื่น (นอกเหนือจากหนังสือเรียนตามหลักสูตร) ในรอบ 12 เดือนที่แล้ว (รวม ตนเองและผู้อื่นซื้อให้ด้วย)</p> <p>"ในรอบ 12 เดือนที่แล้ว มีการซื้อหนังสืออื่นของ... (ชื่อ)...หรือไม่"</p> <p>บันทึกรหัส</p> <p>ไม่ซื้อ..... 1</p> <p>(ข้ามไปถาม R49)</p> <p>ซื้อ..... 2</p> <p>(ถามต่อไป)</p>		<p>ถามผู้ที่บันทึก R46 = 2</p> <p>"จำนวนหนังสืออื่นที่ซื้อของ... (ชื่อ)..... เล่มกี่เล่มต่อปี"</p> <p>ให้บันทึก</p> <p>จำนวนหนังสือ</p> <p>ขีดขวา</p>		<p>"ในรอบ 12 เดือนที่แล้ว มีค่าใช้จ่ายอื่น ๆ ในการอ่านของ... (ชื่อ).... เล่มกี่บาทต่อเดือน" (รวม ตนเองและผู้อื่นจ่ายให้ด้วย)</p> <p>(ค่าใช้จ่ายในการอ่านอื่น ๆ เช่น ค่าเช่าหนังสือ ค่าห้องสมุด ค่าใช้บริการอินเทอร์เน็ตสำหรับการอ่าน เป็นต้น)</p> <p>ถ้า ไม่เสียค่าใช้จ่าย ให้บันทึก "0" ขีดขวา</p> <p>(บันทึกค่าใช้จ่ายแล้ว ให้ข้ามไปถาม R53)</p>
	ลำดับที่ 1	ลำดับที่ 2			
R44	R45	R46	R47	R48	R49

<input type="text"/>	<input type="text"/>	<input type="text"/>	<input type="text"/>	<input type="text"/>	<input type="text"/>
<input type="text"/>	<input type="text"/>	<input type="text"/>	<input type="text"/>	<input type="text"/>	<input type="text"/>
<input type="text"/>	<input type="text"/>	<input type="text"/>	<input type="text"/>	<input type="text"/>	<input type="text"/>
<input type="text"/>	<input type="text"/>	<input type="text"/>	<input type="text"/>	<input type="text"/>	<input type="text"/>
<input type="text"/>	<input type="text"/>	<input type="text"/>	<input type="text"/>	<input type="text"/>	<input type="text"/>
<input type="text"/>	<input type="text"/>	<input type="text"/>	<input type="text"/>	<input type="text"/>	<input type="text"/>
<input type="text"/>	<input type="text"/>	<input type="text"/>	<input type="text"/>	<input type="text"/>	<input type="text"/>
91	92	93	94	96	100

ตอนที่ 3 การอ่านหนังสือของประชากร (นอกเวลาเรียน/ทำงาน แต่รวมการอ่านในช่วงเวลาพัก) (ต่อ)					ผู้ตอบสัมภาษณ์
ถามผู้ที่มีอายุตั้งแต่ 6 ปีขึ้นไป					บันทึกรหัสทุกคน
ถามผู้ไม่อ่านหนังสือ (R18, R20, R22, R24, R26, R28, R30, R32 = 1 ทุกสัปดาห์)		ถามผู้ที่อ่านหนังสือไม่ออก (R50=1 หรือ R51=1)	".....(ชื่อ).....คิดว่าควรณรงค์อย่างไร เพื่อส่งเสริมให้คนรักการอ่านหนังสือ" (ให้เรียงลำดับความสำคัญไม่เกิน 2 ลำดับ)		
"สาเหตุหลักที่.....(ชื่อ).....ไม่อ่านหนังสือ" (ให้เรียงลำดับความสำคัญไม่เกิน 2 ลำดับ)		"สาเหตุที่.....(ชื่อ).....อ่านหนังสือไม่ออก"	บันทึกรหัส		
บันทึกรหัส		บันทึกรหัส	บันทึกรหัส		
อ่านหนังสือไม่ออก..... 1 (ถามต่อไป)		บันทึกรหัส	หนังสือควรมีราคาถูกลง..... 1		บันทึกรหัส
ไม่มีเงินซื้อหนังสือ..... 2		บันทึกรหัส	หนังสือควรมีเนื้อหาสาระน่าสนใจ..... 3		ตนเอง.....1
หนังสือราคาแพงเกินไป..... 3		บันทึกรหัส	รูปเล่มกะทัดรัด/ปกสวยงามน่าอ่าน/มีรูปภาพประกอบ..... 4		ผู้อื่นตอบแทน...2
หาหนังสืออ่านยาก..... 4		บันทึกรหัส	ควรมีทั้งสมุดประจำหมู่บ้าน/ชุมชน..... 6		
ไม่ชอบอ่าน หรือ ไม่สนใจ..... 5		ไม่เคยเรียน..... 1	จัดให้มีมุมอ่านหนังสือ/ห้องสมุดเคลื่อนที่..... 7		
ไม่มีเวลาอ่าน..... 6		เคยเรียน แต่	ควรมีทั้งสมุดประจำหมู่บ้าน/ชุมชน..... 6		
สายตาไม่ดี..... 7		ลืมนหนังสือ..... 2	จัดให้มีมุมอ่านหนังสือ/ห้องสมุดเคลื่อนที่..... 7		
สุขภาพไม่ดี..... 8		อื่น ๆ (ระบุ)..... 3	ส่งเสริมให้พ่อแม่ปลูกฝังให้เด็ก..... 9		
ชอบฟังวิทยุ..... 9			จัดโครงการรณรงค์ร่วมกันอ่านหนังสือ..... 10		
ชอบดูโทรทัศน์..... 10			ตั้งจุดอ่านหนังสือจากรายชื่อนหนังสือดี 100 เล่ม..... 10		
ใช้คอมพิวเตอร์/อินเทอร์เน็ต(ที่ไม่ใช่การอ่าน)..... 11			โรงเรียนควรมีมาตรการให้นักเรียน..... 11		
อื่น ๆ (ระบุ)..... 12			ได้อ่านหนังสือนอกเวลาอย่างจริงจัง..... 11		
(ถ้าบันทึกรหัส 2-12 ข้ามไปถาม R53)					
ลำดับที่ 1	ลำดับที่ 2		ลำดับที่ 1	ลำดับที่ 2	
R50	R51	R52	R53	R54	Response

<input type="checkbox"/>	<input type="checkbox"/>	<input type="checkbox"/>	<input type="checkbox"/>	<input type="checkbox"/>	<input type="checkbox"/>
<input type="checkbox"/>	<input type="checkbox"/>	<input type="checkbox"/>	<input type="checkbox"/>	<input type="checkbox"/>	<input type="checkbox"/>
<input type="checkbox"/>	<input type="checkbox"/>	<input type="checkbox"/>	<input type="checkbox"/>	<input type="checkbox"/>	<input type="checkbox"/>
<input type="checkbox"/>	<input type="checkbox"/>	<input type="checkbox"/>	<input type="checkbox"/>	<input type="checkbox"/>	<input type="checkbox"/>
<input type="checkbox"/>	<input type="checkbox"/>	<input type="checkbox"/>	<input type="checkbox"/>	<input type="checkbox"/>	<input type="checkbox"/>
<input type="checkbox"/>	<input type="checkbox"/>	<input type="checkbox"/>	<input type="checkbox"/>	<input type="checkbox"/>	<input type="checkbox"/>
<input type="checkbox"/>	<input type="checkbox"/>	<input type="checkbox"/>	<input type="checkbox"/>	<input type="checkbox"/>	<input type="checkbox"/>
104	106	108	109	111	113

ข้อถามผนวกในโครงการอื่น ๆ

ตอนที่ 1 ลักษณะทั่วไปของสมาชิกในครัวเรือน (A1-A13)

ตอนที่ 11 สภาพที่อยู่อาศัย และการเป็นเจ้าของทรัพย์สิน (H1-H19)

ตอนที่ 1 ลักษณะทั่วไปของสมาชิกในครัวเรือน					
ถามทุกคน					
ลำดับที่	ชื่อ - นามสกุล	ความเกี่ยวพัน กับหัวหน้าครัวเรือน	เพศ	อายุ	ศาสนา
		บันทึกรหัส	บันทึกรหัส	(บันทึกอายุเต็มปี ถ้าต่ำกว่า 1 ปี บันทึก "0" ซิดขวา)	บันทึกรหัส
		หัวหน้าครัวเรือน..... 1	ชาย..... 1		พุทธ..... 1
		ภรรยาหรือสามี..... 2	หญิง..... 2		คริสต์..... 2
		บุตรที่ยังไม่สมรส..... 3			อิสลาม..... 3
		บุตรที่สมรสแล้ว..... 4			อื่นๆ (ระบุ)..... 4
		บุตรเขย บุตรสะใภ้..... 5			ไม่มีศาสนา..... 5
		บุตรของบุตร..... 6			
		พ่อ แม่ / พ่อแม่ของ คู่สมรส..... 7			
		ญาติอื่นๆ..... 8			
		ผู้อาศัย คนรับใช้..... 9			
		ผู้รับจ้างดูแลเด็ก..... 10			
		ผู้รับจ้างดูแลผู้ที่มีอายุ ตั้งแต่ 60 ปีขึ้นไป..... 11			
A1	A2	A3	A4	A5	A6

<input style="width: 100%; height: 20px;" type="text"/>	<input style="width: 100%; height: 20px;" type="text"/>	<input style="width: 100%; height: 20px;" type="text"/>	<input style="width: 100%; height: 20px;" type="text"/>	<input style="width: 100%; height: 20px;" type="text"/>	<input style="width: 100%; height: 20px;" type="text"/>
<input style="width: 100%; height: 20px;" type="text"/>	<input style="width: 100%; height: 20px;" type="text"/>	<input style="width: 100%; height: 20px;" type="text"/>	<input style="width: 100%; height: 20px;" type="text"/>	<input style="width: 100%; height: 20px;" type="text"/>	<input style="width: 100%; height: 20px;" type="text"/>
<input style="width: 100%; height: 20px;" type="text"/>	<input style="width: 100%; height: 20px;" type="text"/>	<input style="width: 100%; height: 20px;" type="text"/>	<input style="width: 100%; height: 20px;" type="text"/>	<input style="width: 100%; height: 20px;" type="text"/>	<input style="width: 100%; height: 20px;" type="text"/>
<input style="width: 100%; height: 20px;" type="text"/>	<input style="width: 100%; height: 20px;" type="text"/>	<input style="width: 100%; height: 20px;" type="text"/>	<input style="width: 100%; height: 20px;" type="text"/>	<input style="width: 100%; height: 20px;" type="text"/>	<input style="width: 100%; height: 20px;" type="text"/>
<input style="width: 100%; height: 20px;" type="text"/>	<input style="width: 100%; height: 20px;" type="text"/>	<input style="width: 100%; height: 20px;" type="text"/>	<input style="width: 100%; height: 20px;" type="text"/>	<input style="width: 100%; height: 20px;" type="text"/>	<input style="width: 100%; height: 20px;" type="text"/>
<input style="width: 100%; height: 20px;" type="text"/>	<input style="width: 100%; height: 20px;" type="text"/>	<input style="width: 100%; height: 20px;" type="text"/>	<input style="width: 100%; height: 20px;" type="text"/>	<input style="width: 100%; height: 20px;" type="text"/>	<input style="width: 100%; height: 20px;" type="text"/>

ตอนที่ 1 ลักษณะทั่วไปของสมาชิกในครัวเรือน (ต่อ)			
ถามผู้ที่มีอายุตั้งแต่ 6 ปีขึ้นไป		ถามผู้ที่มีอายุตั้งแต่ 13 ปีขึ้นไป	
การศึกษา		การอ่านออกและเขียนได้	
สถานภาพสมรส		สถานภาพสมรส	
<p>"...(ชื่อ)...กำลังเรียนอยู่หรือไม่"</p> <p>บันทึกหัด</p> <p>กำลังเรียน..... 1</p> <p>ไม่เรียน..... 2</p>	<p>"...(ชื่อ)...จบการศึกษาสูงสุดชั้นใด"</p> <p>บันทึก ชั้น ปี และ ประกาศนียบัตร หรือ ปริญญาที่สำเร็จมาโดยละเอียด</p> <p>ถ้าไม่เคยเรียน</p> <p>บันทึก "ไม่เคยเรียน"</p>	<p>"ปัจจุบัน...(ชื่อ)... อ่านออกและเขียนได้หรือไม่" (อย่างน้อย 1 ภาษา รวมทั้ง ภาษาบาลีสด้วย)</p> <p>บันทึกหัด</p> <p>ได้..... 1</p> <p>ไม่ได้..... 2</p>	<p>บันทึกหัด</p> <p>โสด..... 1</p> <p>สมรส</p> <p>- คู่สมรสอยู่ในครัวเรือน..... 2</p> <p>- คู่สมรสไม่อยู่ในครัวเรือน..... 3</p> <p>หม้าย..... 4</p> <p>หย่า..... 5</p> <p>แยกกันอยู่..... 6</p>
A7	A8	A9	A10

<input type="checkbox"/>	<input type="checkbox"/>	<input type="checkbox"/>	<input type="checkbox"/>
<input type="checkbox"/>	<input type="checkbox"/>	<input type="checkbox"/>	<input type="checkbox"/>
<input type="checkbox"/>	<input type="checkbox"/>	<input type="checkbox"/>	<input type="checkbox"/>
<input type="checkbox"/>	<input type="checkbox"/>	<input type="checkbox"/>	<input type="checkbox"/>
<input type="checkbox"/>	<input type="checkbox"/>	<input type="checkbox"/>	<input type="checkbox"/>
<input type="checkbox"/>	<input type="checkbox"/>	<input type="checkbox"/>	<input type="checkbox"/>
<input type="checkbox"/>	<input type="checkbox"/>	<input type="checkbox"/>	<input type="checkbox"/>

ตอนที่ 1 ลักษณะทั่วไปของสมาชิกในครัวเรือน (ต่อ)		
ถามผู้ที่มีอายุตั้งแต่ 15 ปีขึ้นไป		
การทำงานในระหว่าง 12 เดือนก่อนวันสัมภาษณ์		
อาชีพ	ถามเฉพาะผู้ที่ตอบ "ทำงาน" ใน A11	
"ในระหว่าง 12 เดือนก่อนวันสัมภาษณ์ ...(ชื่อ)...ทำงานอะไร"	อุตสาหกรรม	สถานภาพการทำงาน
	<p>ถ้าทำงาน บันทึกอาชีพหรือตำแหน่ง หน้าที่การงานที่มีชั่วโมงการทำงานสูงสุด (ถามต่อไป)</p> <p>ถ้าไม่ทำงาน บันทึก "ไม่ทำ" แล้วข้ามไปถามตอนที่ 11</p>	<p>"กิจกรรมหลักที่...(ชื่อ)...ทำอยู่ เป็นกิจกรรมหรือผลอะไร"</p> <p>บันทึกประเภทของกิจการหรือ ลักษณะของงานให้ชัดเจน</p>
A11	A12	A13

<input type="text"/>	<input type="text"/>	<input type="text"/>
<input type="text"/>	<input type="text"/>	<input type="text"/>
<input type="text"/>	<input type="text"/>	<input type="text"/>
<input type="text"/>	<input type="text"/>	<input type="text"/>
<input type="text"/>	<input type="text"/>	<input type="text"/>
<input type="text"/>	<input type="text"/>	<input type="text"/>

ตอนที่ 11 สภาพที่อยู่อาศัย และการเป็นเจ้าของทรัพย์สิน		Position Column												
<p>บันทึกรหัสคำตอบใน <input style="width: 30px; height: 20px;" type="text"/></p> <p>H1. ประเภทของที่อยู่อาศัยของครัวเรือนนี้ <input style="width: 30px; height: 20px;" type="text"/></p> <table style="width: 100%; border: none;"> <tr> <td style="width: 50%; border: none;"> <p>1. บ้านเดี่ยว</p> <p>2. ทาวน์เฮ้าส์ / บ้านแฝด / ทาวน์โฮม</p> <p>3. คอนโดมิเนียม / แมนชั่น</p> <p>4. แฟลต / อพาร์ทเมนท์ / หอพัก</p> <p>5. ดิวกแถว / ห้องแถว / เรือนแถว</p> </td> <td style="width: 50%; border: none;"> <p>6. ห้องภายในบ้าน</p> <p>7. ห้องภายในสำนักงาน</p> <p>8. เรือ / แพ / รถ</p> <p>9. อื่นๆ (ระบุ).....</p> </td> <td style="width: 10%; border: none; text-align: center; vertical-align: middle;">} <i>ข้ามไปตาม H3</i></td> <td style="width: 10%; border: none; text-align: right; vertical-align: top;">35</td> </tr> </table>		<p>1. บ้านเดี่ยว</p> <p>2. ทาวน์เฮ้าส์ / บ้านแฝด / ทาวน์โฮม</p> <p>3. คอนโดมิเนียม / แมนชั่น</p> <p>4. แฟลต / อพาร์ทเมนท์ / หอพัก</p> <p>5. ดิวกแถว / ห้องแถว / เรือนแถว</p>	<p>6. ห้องภายในบ้าน</p> <p>7. ห้องภายในสำนักงาน</p> <p>8. เรือ / แพ / รถ</p> <p>9. อื่นๆ (ระบุ).....</p>	} <i>ข้ามไปตาม H3</i>	35									
<p>1. บ้านเดี่ยว</p> <p>2. ทาวน์เฮ้าส์ / บ้านแฝด / ทาวน์โฮม</p> <p>3. คอนโดมิเนียม / แมนชั่น</p> <p>4. แฟลต / อพาร์ทเมนท์ / หอพัก</p> <p>5. ดิวกแถว / ห้องแถว / เรือนแถว</p>	<p>6. ห้องภายในบ้าน</p> <p>7. ห้องภายในสำนักงาน</p> <p>8. เรือ / แพ / รถ</p> <p>9. อื่นๆ (ระบุ).....</p>	} <i>ข้ามไปตาม H3</i>	35											
<p>H2. ลักษณะของที่อยู่อาศัย (ถามเฉพาะ H1 บันทึกรหัส 1-5)</p> <table style="width: 100%; border: none;"> <tr> <td style="width: 33%; border: none;"> <p>1. ดึก</p> <p>2. ไม่</p> </td> <td style="width: 33%; border: none;"> <p>3. ครึ่งดึกครึ่งไม้</p> <p>4. ใช้วัสดุไม่ถาวรในที่ถาวร</p> </td> <td style="width: 33%; border: none;"> <p>5. ใช้วัสดุใช้แล้ว / วัสดุเหลือใช้</p> <p>6. อื่นๆ (ระบุ).....</p> </td> <td style="width: 10%; border: none; text-align: right;">36</td> </tr> </table>		<p>1. ดึก</p> <p>2. ไม่</p>	<p>3. ครึ่งดึกครึ่งไม้</p> <p>4. ใช้วัสดุไม่ถาวรในที่ถาวร</p>	<p>5. ใช้วัสดุใช้แล้ว / วัสดุเหลือใช้</p> <p>6. อื่นๆ (ระบุ).....</p>	36									
<p>1. ดึก</p> <p>2. ไม่</p>	<p>3. ครึ่งดึกครึ่งไม้</p> <p>4. ใช้วัสดุไม่ถาวรในที่ถาวร</p>	<p>5. ใช้วัสดุใช้แล้ว / วัสดุเหลือใช้</p> <p>6. อื่นๆ (ระบุ).....</p>	36											
<p>H3. บ้านที่ท่านอยู่มีราวสำหรับยึดเกาะต่อไปนี้หรือไม่</p> <table style="width: 100%; border: none;"> <tr> <td style="width: 40%; border: none;">H3A. ราวบันได</td> <td style="width: 10%; border: none;">1. ไม่มี</td> <td style="width: 10%; border: none;">2. มี</td> <td style="width: 10%; border: none; text-align: right;">37</td> </tr> <tr> <td style="border: none;">H3B. ราวในห้องนอน</td> <td style="border: none;">1. ไม่มี</td> <td style="border: none;">2. มี</td> <td style="border: none; text-align: right;">38</td> </tr> <tr> <td style="border: none;">H3C. ราวในห้องน้ำ / ห้องส้วม</td> <td style="border: none;">1. ไม่มี</td> <td style="border: none;">2. มี</td> <td style="border: none; text-align: right;">39</td> </tr> </table>		H3A. ราวบันได	1. ไม่มี	2. มี	37	H3B. ราวในห้องนอน	1. ไม่มี	2. มี	38	H3C. ราวในห้องน้ำ / ห้องส้วม	1. ไม่มี	2. มี	39	
H3A. ราวบันได	1. ไม่มี	2. มี	37											
H3B. ราวในห้องนอน	1. ไม่มี	2. มี	38											
H3C. ราวในห้องน้ำ / ห้องส้วม	1. ไม่มี	2. มี	39											
<p>H4. ครัวเรือนนี้ส่วนใหญ่ใช้ น้ำดื่ม น้ำแข็ง ภาชนะล้าง</p> <table style="width: 100%; border: none;"> <tr> <td style="width: 50%; border: none;"> <p>1. น้ำประปา</p> <p>2. น้ำประปา ฝักภา ราบัด (ดื่ม / กรอง)</p> <p>3. น้ำบาดาล / น้ำบ่อ</p> <p>4. น้ำจากแม่น้ำ / ลำธาร / น้ำตก / ภูเขา</p> </td> <td style="width: 50%; border: none;"> <p>5. น้ำฝน</p> <p>6. น้ำดื่มบรรจุขวด / น้ำที่จากตู้ดื่ม</p> <p>7. อื่นๆ (ระบุ).....</p> </td> <td style="width: 10%; border: none; text-align: right;"> <p>H4A. น้ำดื่ม <input style="width: 30px; height: 20px;" type="text"/></p> <p>H4B. น้ำแข็ง <input style="width: 30px; height: 20px;" type="text"/></p> </td> <td style="width: 10%; border: none; text-align: right;"> <p>40</p> <p>41</p> </td> </tr> </table>		<p>1. น้ำประปา</p> <p>2. น้ำประปา ฝักภา ราบัด (ดื่ม / กรอง)</p> <p>3. น้ำบาดาล / น้ำบ่อ</p> <p>4. น้ำจากแม่น้ำ / ลำธาร / น้ำตก / ภูเขา</p>	<p>5. น้ำฝน</p> <p>6. น้ำดื่มบรรจุขวด / น้ำที่จากตู้ดื่ม</p> <p>7. อื่นๆ (ระบุ).....</p>	<p>H4A. น้ำดื่ม <input style="width: 30px; height: 20px;" type="text"/></p> <p>H4B. น้ำแข็ง <input style="width: 30px; height: 20px;" type="text"/></p>	<p>40</p> <p>41</p>									
<p>1. น้ำประปา</p> <p>2. น้ำประปา ฝักภา ราบัด (ดื่ม / กรอง)</p> <p>3. น้ำบาดาล / น้ำบ่อ</p> <p>4. น้ำจากแม่น้ำ / ลำธาร / น้ำตก / ภูเขา</p>	<p>5. น้ำฝน</p> <p>6. น้ำดื่มบรรจุขวด / น้ำที่จากตู้ดื่ม</p> <p>7. อื่นๆ (ระบุ).....</p>	<p>H4A. น้ำดื่ม <input style="width: 30px; height: 20px;" type="text"/></p> <p>H4B. น้ำแข็ง <input style="width: 30px; height: 20px;" type="text"/></p>	<p>40</p> <p>41</p>											
<p>ณ วันที่สัมภาษณ์ บุคคลที่อยู่ในครัวเรือนนี้เป็นเจ้าของเครื่องใช้เหล่านี้หรือไม่</p> <p>กา " X " ใน <input style="width: 30px; height: 20px;" type="text"/> หน้าเครื่องใช้ทุกชนิดที่เป็นเจ้าของ (ทั้งที่ใช้ในครัวเรือน หรือใช้ร่วมในการทำธุรกิจและครัวเรือน)</p> <table style="width: 100%; border: none;"> <tr> <td style="width: 33%; border: none;"> <p><input style="width: 30px; height: 20px;" type="checkbox"/> H5. โทรทัศน์</p> <p><input style="width: 30px; height: 20px;" type="checkbox"/> H6. เครื่องเล่น VCD / DVD</p> <p><input style="width: 30px; height: 20px;" type="checkbox"/> H7. โทรศัพท์มือถือ</p> <p><input style="width: 30px; height: 20px;" type="checkbox"/> H8. เครื่องคอมพิวเตอร์</p> </td> <td style="width: 33%; border: none;"> <p><input style="width: 30px; height: 20px;" type="checkbox"/> H9. ตู้เย็น / ตู้แช่</p> <p><input style="width: 30px; height: 20px;" type="checkbox"/> H10. ไมโครเวฟ / เตาอบ</p> <p><input style="width: 30px; height: 20px;" type="checkbox"/> H11. เครื่องซักผ้า</p> <p><input style="width: 30px; height: 20px;" type="checkbox"/> H12. เครื่องปรับอากาศ</p> </td> <td style="width: 33%; border: none;"> <p><input style="width: 30px; height: 20px;" type="checkbox"/> H13. รถยนต์ส่วนบุคคล/รถปิกอัพ/รถตู้</p> <p><input style="width: 30px; height: 20px;" type="checkbox"/> H14. รถจักรยานยนต์</p> <p><input style="width: 30px; height: 20px;" type="checkbox"/> H15. รถแทรกเตอร์ 4 ล้อ</p> <p><input style="width: 30px; height: 20px;" type="checkbox"/> H16. รถไถ 2 ล้อ (รถไถเดินตาม)</p> </td> <td style="width: 10%; border: none; text-align: right;"> <p>42</p> <p>-----</p> <p>53</p> </td> </tr> </table>		<p><input style="width: 30px; height: 20px;" type="checkbox"/> H5. โทรทัศน์</p> <p><input style="width: 30px; height: 20px;" type="checkbox"/> H6. เครื่องเล่น VCD / DVD</p> <p><input style="width: 30px; height: 20px;" type="checkbox"/> H7. โทรศัพท์มือถือ</p> <p><input style="width: 30px; height: 20px;" type="checkbox"/> H8. เครื่องคอมพิวเตอร์</p>	<p><input style="width: 30px; height: 20px;" type="checkbox"/> H9. ตู้เย็น / ตู้แช่</p> <p><input style="width: 30px; height: 20px;" type="checkbox"/> H10. ไมโครเวฟ / เตาอบ</p> <p><input style="width: 30px; height: 20px;" type="checkbox"/> H11. เครื่องซักผ้า</p> <p><input style="width: 30px; height: 20px;" type="checkbox"/> H12. เครื่องปรับอากาศ</p>	<p><input style="width: 30px; height: 20px;" type="checkbox"/> H13. รถยนต์ส่วนบุคคล/รถปิกอัพ/รถตู้</p> <p><input style="width: 30px; height: 20px;" type="checkbox"/> H14. รถจักรยานยนต์</p> <p><input style="width: 30px; height: 20px;" type="checkbox"/> H15. รถแทรกเตอร์ 4 ล้อ</p> <p><input style="width: 30px; height: 20px;" type="checkbox"/> H16. รถไถ 2 ล้อ (รถไถเดินตาม)</p>	<p>42</p> <p>-----</p> <p>53</p>									
<p><input style="width: 30px; height: 20px;" type="checkbox"/> H5. โทรทัศน์</p> <p><input style="width: 30px; height: 20px;" type="checkbox"/> H6. เครื่องเล่น VCD / DVD</p> <p><input style="width: 30px; height: 20px;" type="checkbox"/> H7. โทรศัพท์มือถือ</p> <p><input style="width: 30px; height: 20px;" type="checkbox"/> H8. เครื่องคอมพิวเตอร์</p>	<p><input style="width: 30px; height: 20px;" type="checkbox"/> H9. ตู้เย็น / ตู้แช่</p> <p><input style="width: 30px; height: 20px;" type="checkbox"/> H10. ไมโครเวฟ / เตาอบ</p> <p><input style="width: 30px; height: 20px;" type="checkbox"/> H11. เครื่องซักผ้า</p> <p><input style="width: 30px; height: 20px;" type="checkbox"/> H12. เครื่องปรับอากาศ</p>	<p><input style="width: 30px; height: 20px;" type="checkbox"/> H13. รถยนต์ส่วนบุคคล/รถปิกอัพ/รถตู้</p> <p><input style="width: 30px; height: 20px;" type="checkbox"/> H14. รถจักรยานยนต์</p> <p><input style="width: 30px; height: 20px;" type="checkbox"/> H15. รถแทรกเตอร์ 4 ล้อ</p> <p><input style="width: 30px; height: 20px;" type="checkbox"/> H16. รถไถ 2 ล้อ (รถไถเดินตาม)</p>	<p>42</p> <p>-----</p> <p>53</p>											
<p>ณ วันที่สัมภาษณ์ บุคคลที่อยู่ในครัวเรือนนี้มีอุปกรณ์เทคโนโลยีเหล่านี้หรือไม่</p> <p>กา " X " ใน <input style="width: 30px; height: 20px;" type="text"/> หน้าอุปกรณ์ทุกชนิดที่มี</p> <table style="width: 100%; border: none;"> <tr> <td style="width: 33%; border: none;"> <p><input style="width: 30px; height: 20px;" type="checkbox"/> H17. เคเบิลทีวี</p> </td> <td style="width: 33%; border: none;"> <p><input style="width: 30px; height: 20px;" type="checkbox"/> H18. จานดาวเทียม</p> </td> <td style="width: 33%; border: none;"> <p><input style="width: 30px; height: 20px;" type="checkbox"/> H19. อินเทอร์เน็ต</p> </td> <td style="width: 10%; border: none; text-align: right;"> <p>54 - 56</p> </td> </tr> </table>		<p><input style="width: 30px; height: 20px;" type="checkbox"/> H17. เคเบิลทีวี</p>	<p><input style="width: 30px; height: 20px;" type="checkbox"/> H18. จานดาวเทียม</p>	<p><input style="width: 30px; height: 20px;" type="checkbox"/> H19. อินเทอร์เน็ต</p>	<p>54 - 56</p>									
<p><input style="width: 30px; height: 20px;" type="checkbox"/> H17. เคเบิลทีวี</p>	<p><input style="width: 30px; height: 20px;" type="checkbox"/> H18. จานดาวเทียม</p>	<p><input style="width: 30px; height: 20px;" type="checkbox"/> H19. อินเทอร์เน็ต</p>	<p>54 - 56</p>											

การสำรวจการอ่านหนังสือของประชากร พ.ศ. 2554

ตารางเทียบอายุ

เถาะ	ขาด	ฉลุ	ชวด	กุน	จอ	ระกา	วอก	มะแม	มะเมีย	มะเถิง	มะโรง
2554	2553	2552	2551	2550	2549	2548	2547	2546	2545	2544	2543
0	1	2	3	4	5	6	7	8	9	10	11
2542	2541	2540	2539	2538	2537	2536	2535	2534	2533	2532	2531
12	13	14	15	16	17	18	19	20	21	22	23
2530	2529	2528	2527	2526	2525	2524	2523	2522	2521	2520	2519
24	25	26	27	28	29	30	31	32	33	34	35
2518	2517	2516	2515	2514	2513	2512	2511	2510	2509	2508	2507
36	37	38	39	40	41	42	43	44	45	46	47
2506	2505	2504	2503	2502	2501	2500	2499	2498	2497	2496	2495
48	49	50	51	52	53	54	55	56	57	58	59
2494	2493	2492	2491	2490	2489	2488	2487	2486	2485	2484	2483
60	61	62	63	64	65	66	67	68	69	70	71
2482	2481	2480	2479	2478	2477	2476	2475	2474	2473	2472	2471
72	73	74	75	76	77	78	79	80	81	82	83
2470	2469	2468	2467	2466	2465	2464	2463	2462	2461	2460	2459
84	85	86	87	88	89	90	91	92	93	94	95
2458	2457	2456	2455	2454	2453	2452	2451	2450	2449	2448	2447
96	97	98	99	100	101	102	103	104	105	106	107
2446	2445	2444	2443	2442	2441	2440	2439	2438	2437	2436	2435
108	109	110	111	112	113	114	115	116	117	118	119

หมายเหตุ : 1. กรณีไปสัมภาษณ์ ก่อน วันและเดือนที่คล้ายวันและเดือนเกิด ให้เอาอายุในตารางเทียบอายุนี้ลบด้วย 1

: 2. กรณีไปสัมภาษณ์ ตรงกับหรือหลัง วันและเดือนที่คล้ายวันและเดือนเกิด ให้ใช้อายุในตารางเทียบอายุนี้

: 3. กรณีไม่ทราบเดือนเกิด ให้ใช้อายุในตารางเทียบอายุนี้

คณะผู้จัดทำ CD - ROM

หน่วยงานเจ้าของเรื่อง

กลุ่มสถิติสังคม
สำนักสถิติสังคม
โทร. 0 2142 1234 ต่อ 21260

หน่วยงานผลิตและออกแบบ

กลุ่มบูรณาการข้อมูลสถิติ
สำนักสถิติพยากรณ์
โทร. 0 2141 7494



ตารางสถิติในรูปแบบ Format Excel

Statistical Tables

are in the Excel Format

ตารางสถิติในรูปแบบ Format Excel

การอ่านหนังสือของเด็กเล็ก (อายุ 0 - 5 ปี)

- ตารางที่ 1 จำนวนเด็กอายุ 0 - 5 ปี จำแนกตามการอ่านหนังสือ เพศ เขตการปกครอง และภาค พ.ศ. 2554
- ตารางที่ 2 จำนวนเด็กอายุ 0 - 5 ปี จำแนกตามการอ่านหนังสือด้วยตนเองหรือผู้ใหญ่อ่านให้ฟัง เพศ เขตการปกครอง และภาค พ.ศ. 2554
- ตารางที่ 3 จำนวนเด็กอายุ 0 - 5 ปีที่มีผู้ใหญ่อ่านหนังสือให้ฟัง จำแนกตามเหตุผลที่ผู้ใหญ่อ่านให้ฟัง เพศ เขตการปกครอง และภาค พ.ศ. 2554
- ตารางที่ 4 จำนวนเด็กอายุ 0 - 5 ปีที่อ่านหนังสือนอกเวลาเรียน จำแนกตามความถี่ของการอ่านหนังสือ เพศ เขตการปกครอง และภาค พ.ศ. 2554
- ตารางที่ 5 จำนวนเด็กอายุ 0 - 5 ปีที่อ่านหนังสือนอกเวลาเรียน จำแนกตามเวลาที่ใช้อ่านหนังสือเฉลี่ยต่อวัน เพศ เขตการปกครอง และภาค พ.ศ. 2554
- ตารางที่ 6 จำนวนเด็กอายุ 0 - 5 ปีที่อ่านหนังสือนอกเวลาเรียน จำแนกตามแหล่งที่มาของหนังสือ เพศ เขตการปกครอง และภาค พ.ศ. 2554
- ตารางที่ 7 จำนวนเด็กอายุ 0 - 5 ปีที่อ่านหนังสือนอกเวลาเรียน จำแนกตามการชมหรือไปอ่านที่ห้องสมุด เพศ เขตการปกครอง และภาค พ.ศ. 2554
- ตารางที่ 8 จำนวนเด็กอายุ 0 - 5 ปีที่อ่านหนังสือนอกเวลาเรียน จำแนกตามการซื้อหนังสือให้เด็กเล็กในรอบปีที่แล้ว เพศ เขตการปกครอง และภาค พ.ศ. 2554
- ตารางที่ 9 จำนวนเด็กอายุ 0 - 5 ปีที่มีผู้ใหญ่ซื้อหนังสือให้ในรอบปีที่แล้ว จำแนกตามจำนวนหนังสือที่ซื้อในรอบปีที่แล้ว เพศ เขตการปกครอง และภาค พ.ศ. 2554
- ตารางที่ 10 จำนวนเด็กอายุ 0 - 5 ปีที่มีผู้ใหญ่ซื้อหนังสือให้ในรอบปีที่แล้ว จำแนกตามค่าใช้จ่ายสำหรับซื้อหนังสือให้เด็กเฉลี่ยต่อเดือน เพศ เขตการปกครอง และภาค พ.ศ. 2554
- ตารางที่ 11 จำนวนเด็กอายุ 0 - 5 ปีที่ไม่อ่านหนังสือนอกเวลาเรียน จำแนกตามสาเหตุที่เด็กเล็กไม่อ่านหนังสือ เพศ เขตการปกครอง และภาค พ.ศ. 2554
- ตารางที่ 12 จำนวนเด็กอายุ 0 - 5 ปีที่ไม่อ่านหนังสือนอกเวลาเรียน จำแนกตามสาเหตุที่ผู้ใหญ่ไม่อ่านหนังสือให้เด็กเล็กฟัง เพศ เขตการปกครอง และภาค พ.ศ. 2554

ตารางสถิติในรูปแบบ Format Excel (ต่อ)

การอ่านหนังสือของประชากร อายุตั้งแต่ 6 ปีขึ้นไป

- ตารางที่ 13 จำนวนประชากรอายุตั้งแต่ 6 ปีขึ้นไป จำแนกตามการอ่านหนังสือ กลุ่มอายุ เพศ เขตการปกครอง และภาค พ.ศ. 2554
- ตารางที่ 14 จำนวนประชากรอายุตั้งแต่ 6 ปีขึ้นไป จำแนกตามการอ่านหนังสือ ระดับการศึกษาที่สำเร็จ เพศ เขตการปกครอง และภาค พ.ศ. 2554
- ตารางที่ 15 จำนวนประชากรอายุตั้งแต่ 15 ปีขึ้นไป จำแนกตามการอ่านหนังสือ อาชีพ เพศ เขตการปกครอง และภาค พ.ศ. 2554
- ตารางที่ 16 จำนวนประชากรอายุตั้งแต่ 15 ปีขึ้นไปที่มีงานทำ จำแนกตามการอ่านหนังสือ อุตสาหกรรม เพศ เขตการปกครอง และภาค พ.ศ. 2554
- ตารางที่ 17 จำนวนประชากรอายุตั้งแต่ 15 ปีขึ้นไปที่มีงานทำ จำแนกตามการอ่านหนังสือ สถานภาพการทำงาน เพศ เขตการปกครอง และภาค พ.ศ. 2554
- ตารางที่ 18 จำนวนประชากรอายุตั้งแต่ 6 ปีขึ้นไป จำแนกตามประเภทหนังสือที่อ่าน ความถี่ของการอ่านหนังสือ เพศ เขตการปกครอง และภาค พ.ศ. 2554
- ตารางที่ 19 จำนวนประชากรอายุตั้งแต่ 6 ปีขึ้นไปที่อ่านหนังสือนอกเวลาเรียน/นอกเวลาทำงาน จำแนกตามประเภทหนังสือที่อ่าน กลุ่มอายุ เพศ เขตการปกครอง และภาค พ.ศ. 2554
- ตารางที่ 20 จำนวนประชากรอายุตั้งแต่ 6 ปีขึ้นไปที่อ่านหนังสือนอกเวลาเรียน/นอกเวลาทำงาน จำแนกตามประเภทสื่อที่อ่าน กลุ่มอายุ เพศ เขตการปกครอง และภาค พ.ศ. 2554
- ตารางที่ 21 จำนวนประชากรอายุตั้งแต่ 6 ปีขึ้นไปที่อ่านหนังสือนอกเวลาเรียน/นอกเวลาทำงาน จำแนกตามเวลาที่ใช้อ่านหนังสือเฉลี่ยต่อวัน เพศ เขตการปกครอง และภาค พ.ศ. 2554
- ตารางที่ 22 จำนวนประชากรอายุตั้งแต่ 6 ปีขึ้นไปที่อ่านหนังสือนอกเวลาเรียน/นอกเวลาทำงาน จำแนกตามประเภทเนื้อหาของหนังสือที่อ่าน กลุ่มอายุ เพศ เขตการปกครอง และภาค พ.ศ. 2554
- ตารางที่ 23 จำนวนประชากรอายุตั้งแต่ 6 ปีขึ้นไปที่อ่านหนังสือนอกเวลาเรียน/นอกเวลาทำงาน จำแนกตามสถานที่อ่านหนังสือ กลุ่มอายุ เพศ เขตการปกครอง และภาค พ.ศ. 2554
- ตารางที่ 24 จำนวนประชากรอายุตั้งแต่ 6 ปีขึ้นไปที่อ่านหนังสือนอกเวลาเรียน/นอกเวลาทำงาน จำแนกตามการพิมพ์หรืออ่านหนังสือที่ห้องสมุด กลุ่มอายุ เพศ เขตการปกครอง และภาค พ.ศ. 2554
- ตารางที่ 25 จำนวนประชากรอายุตั้งแต่ 6 ปีขึ้นไปที่อ่านหนังสือนอกเวลาเรียน/นอกเวลาทำงาน จำแนกตามเหตุผลที่อ่านหนังสือ กลุ่มอายุ เพศ เขตการปกครอง และภาค พ.ศ. 2554

ตารางสถิติในรูปแบบ Format Excel (ต่อ)

- ตารางที่ 26 จำนวนประชากรอายุตั้งแต่ 6 ปีขึ้นไปที่อ่านหนังสือนอกเวลาเรียน/นอกเวลาทำงาน จำแนกตามแรงจูงใจในการอ่านหนังสือ กลุ่มอายุ เพศ เขตการปกครอง และภาค พ.ศ. 2554
- ตารางที่ 27 จำนวนประชากรอายุตั้งแต่ 6 ปีขึ้นไปที่อ่านหนังสือนอกเวลาเรียน/นอกเวลาทำงาน จำแนกตามจำนวนหนังสือที่ซื้อในรอบปีที่แล้ว กลุ่มอายุ เพศ เขตการปกครอง และภาค พ.ศ. 2554
- ตารางที่ 28 จำนวนประชากรอายุตั้งแต่ 6 ปีขึ้นไปที่อ่านหนังสือนอกเวลาเรียน/นอกเวลาทำงาน และซื้อหนังสือในรอบปีที่แล้ว จำแนกตามค่าใช้จ่ายในการซื้อหนังสือเฉลี่ยต่อเดือน กลุ่มอายุ เพศ เขตการปกครอง เขตการปกครอง และภาค พ.ศ. 2554
- ตารางที่ 29 จำนวนประชากรอายุตั้งแต่ 6 ปีขึ้นไปที่อ่านหนังสือนอกเวลาเรียน/นอกเวลาทำงาน จำแนกตามค่าใช้จ่ายอื่น ๆ สำหรับการอ่านเฉลี่ยต่อเดือน กลุ่มอายุ เพศ เขตการปกครอง และภาค พ.ศ. 2554
- ตารางที่ 30 จำนวนประชากรอายุตั้งแต่ 6 ปีขึ้นไป จำแนกตามข้อเสนอแนะวิธีการรณรงค์ให้คนรักการอ่านหนังสือ กลุ่มอายุ เพศ เขตการปกครอง และภาค พ.ศ. 2554
- ตารางที่ 31 จำนวนประชากรอายุตั้งแต่ 6 ปีขึ้นไปที่ไม่อ่านหนังสือนอกเวลาเรียน/นอกเวลาทำงาน จำแนกตามสาเหตุที่ไม่อ่านหนังสือ กลุ่มอายุ เพศ เขตการปกครอง และภาค พ.ศ. 2554
- ตารางที่ 32 จำนวนประชากรอายุตั้งแต่ 6 ปีขึ้นไปที่ไม่อ่านหนังสือนอกเวลาเรียน/นอกเวลาทำงานเพราะอ่านหนังสือไม่ออก จำแนกตามสาเหตุที่อ่านหนังสือไม่ออก เพศ เขตการปกครอง และภาค พ.ศ. 2554