



สำนักมาตรฐานการจัดซื้อจัดจ้างภาครัฐ กรมบัญชีกลาง

สรุปผลการจัดซื้อจัดจ้างภาครัฐ

ประจำปีงบประมาณ พ.ศ. 2555 – 2557

(ข้อมูล ณ วันที่ 31 กรกฎาคม 2557)

www.gprocurement.go.th

สรุปผลการจัดซื้อจัดจ้างของหน่วยงานภาครัฐในระบบ e-GP
ข้อมูล ณ วันที่ 31 กรกฎาคม 2557

1. การดำเนินการจัดซื้อจัดจ้างในระบบ e-GP

1.1 ปีงบประมาณ พ.ศ. 2555 (ข้อมูลตั้งแต่วันที่ 1 ตุลาคม 2554 – 30 กันยายน 2555)

หน่วยงานภาครัฐดำเนินการจัดซื้อจัดจ้างในระบบ e-GP จำนวนรวมทั้งสิ้น 175,956 โครงการ วงเงินงบประมาณ 511,632.53 ล้านบาท
(รายละเอียดตามเอกสารแนบ 1 และ 2)

1.2 ปีงบประมาณ พ.ศ. 2556 (ข้อมูลตั้งแต่วันที่ 1 ตุลาคม 2555 – 30 กันยายน 2556)

หน่วยงานภาครัฐดำเนินการจัดซื้อจัดจ้างในระบบ e-GP จำนวนรวมทั้งสิ้น 1,842,743 โครงการ วงเงินงบประมาณ 1,020,474.59 ล้านบาท
(รายละเอียดตามเอกสารแนบ 3 และ 4)

1.3 ปีงบประมาณ พ.ศ. 2557 (ข้อมูลตั้งแต่วันที่ 1 ตุลาคม 2556 – 31 กรกฎาคม 2557)

หน่วยงานภาครัฐดำเนินการจัดซื้อจัดจ้างในระบบ e-GP จำนวนรวมทั้งสิ้น 1,691,607 โครงการ วงเงินงบประมาณ 794,153.72 ล้านบาท
(รายละเอียดตามเอกสารแนบ 5 และ 6)

2. การจัดทำสัญญา

2.1 ปีงบประมาณ พ.ศ. 2555 (ข้อมูลตั้งแต่วันที่ 1 ตุลาคม 2554 – 30 กันยายน 2555)

โครงการที่มีการทำสัญญาเรียบร้อยแล้ว มีจำนวนทั้งสิ้น 79,092 โครงการ คิดเป็นร้อยละ 44.95 ของโครงการทั้งหมด มูลค่าที่จัดหาได้ 160,775.86 ล้านบาท
(รายละเอียดตามเอกสารแนบ 1 และ 2)

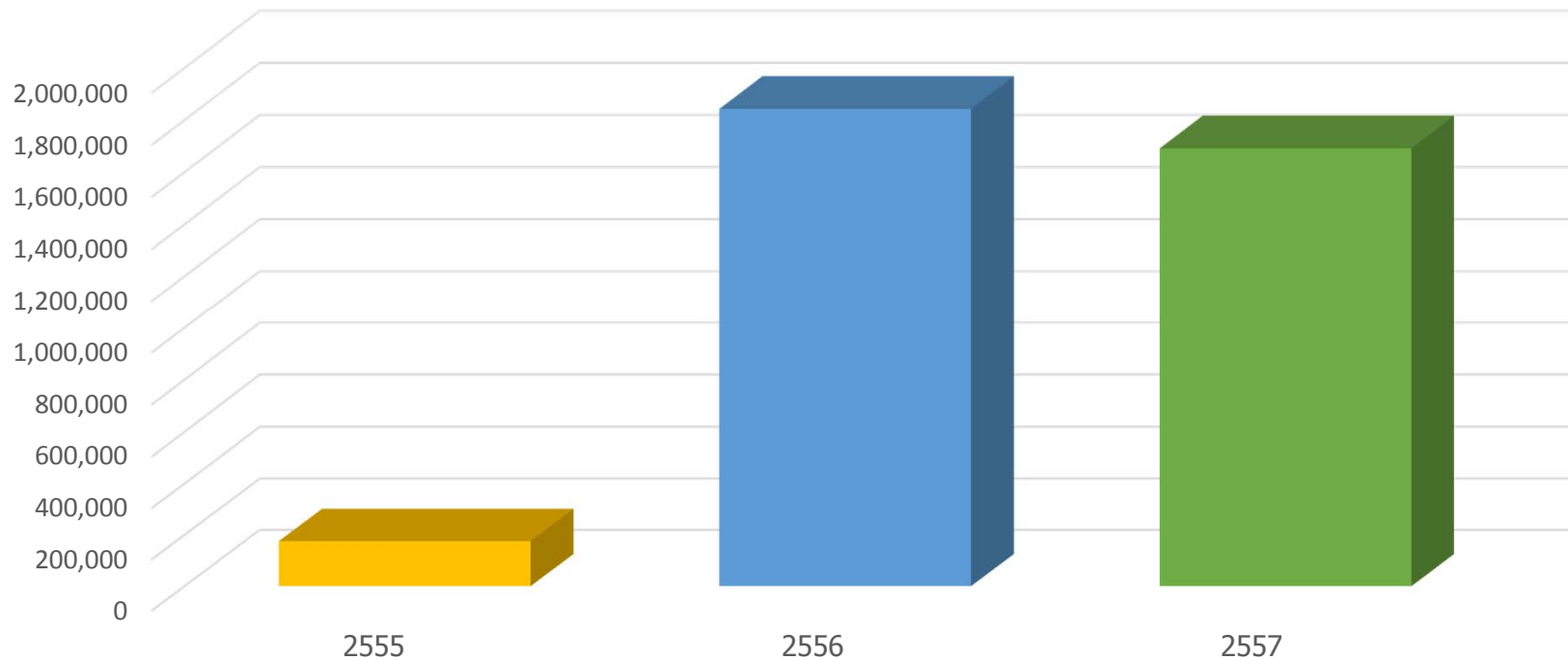
2.2 ปีงบประมาณ พ.ศ. 2556 (ข้อมูลตั้งแต่วันที่ 1 ตุลาคม 2555 – 30 กันยายน 2556)

โครงการที่มีการทำสัญญาเรียบร้อยแล้ว มีจำนวนทั้งสิ้น 1,677,538 โครงการ คิดเป็นร้อยละ 91.03 ของโครงการทั้งหมด มูลค่าที่จัดหาได้ 569,327.73 ล้านบาท
(รายละเอียดตามเอกสารแนบ 3 และ 4)

2.3 ปีงบประมาณ พ.ศ. 2557 (ข้อมูลตั้งแต่วันที่ 1 ตุลาคม 2556 – 31 กรกฎาคม 2557)

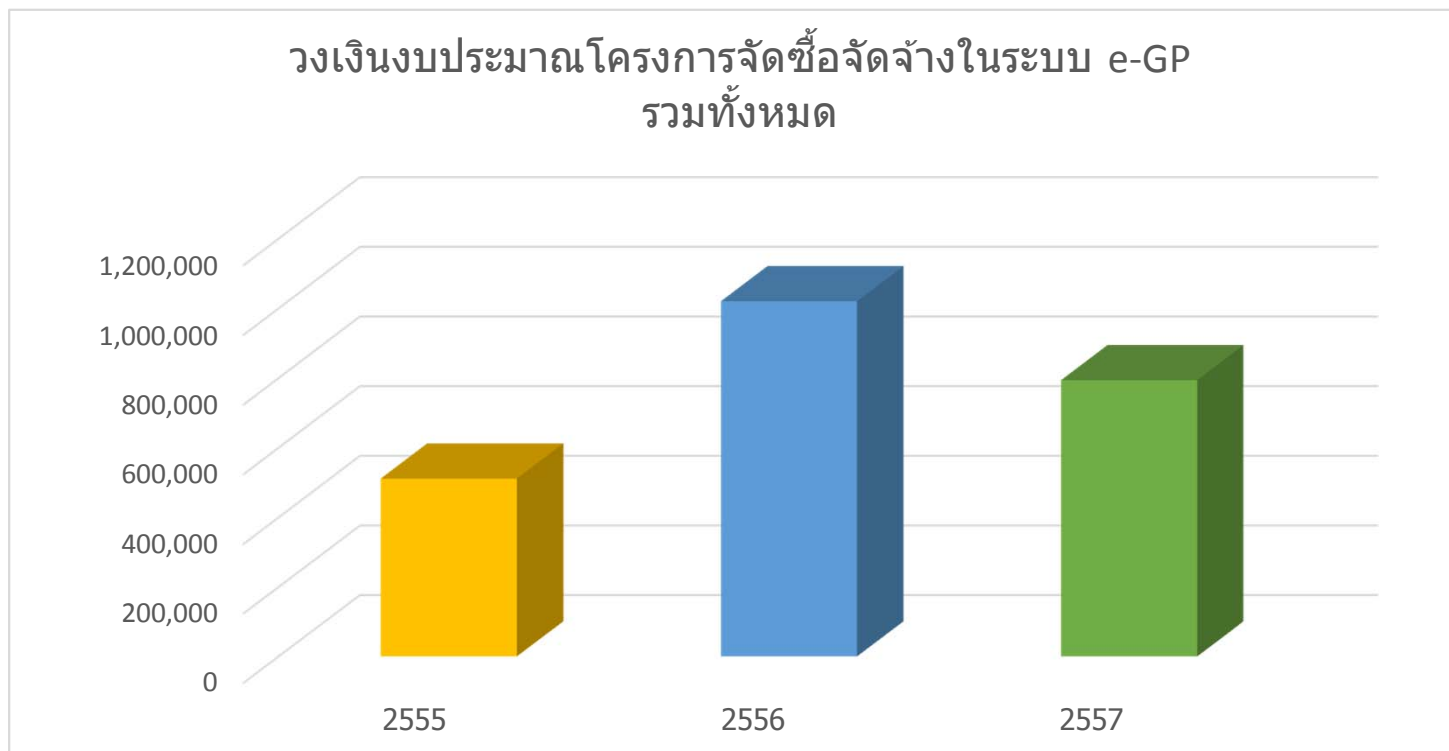
โครงการที่มีการทำสัญญาเรียบร้อยแล้ว มีจำนวนทั้งสิ้น 1,503,393 โครงการ คิดเป็นร้อยละ 88.87 ของโครงการทั้งหมด มูลค่าที่จัดหาได้ 328,892.52 ล้านบาท
(รายละเอียดตามเอกสารแนบ 5 และ 6)

จำนวนโครงการจัดซื้อจัดจ้างในระบบ e-GP
รวมทั้งหมด



ปีงบประมาณ	2555	2556	2557
จำนวนโครงการ	175,956	1,842,743	1,691,607

หมายเหตุ : ปี 2555 เป็นข้อมูลของ e-GP phase 1 ซึ่งมีวิธีการจัดหาเพียง 3 วิธี คือ สอบราคา ประกวดราคา และ e-Auction เท่านั้น
ในขณะที่ตั้งแต่ปี 2556 เป็นต้นไป เป็นข้อมูลของ e-GP phase 2 ซึ่งมีวิธีการจัดหาทุกวิธีตามระเบียบฯ

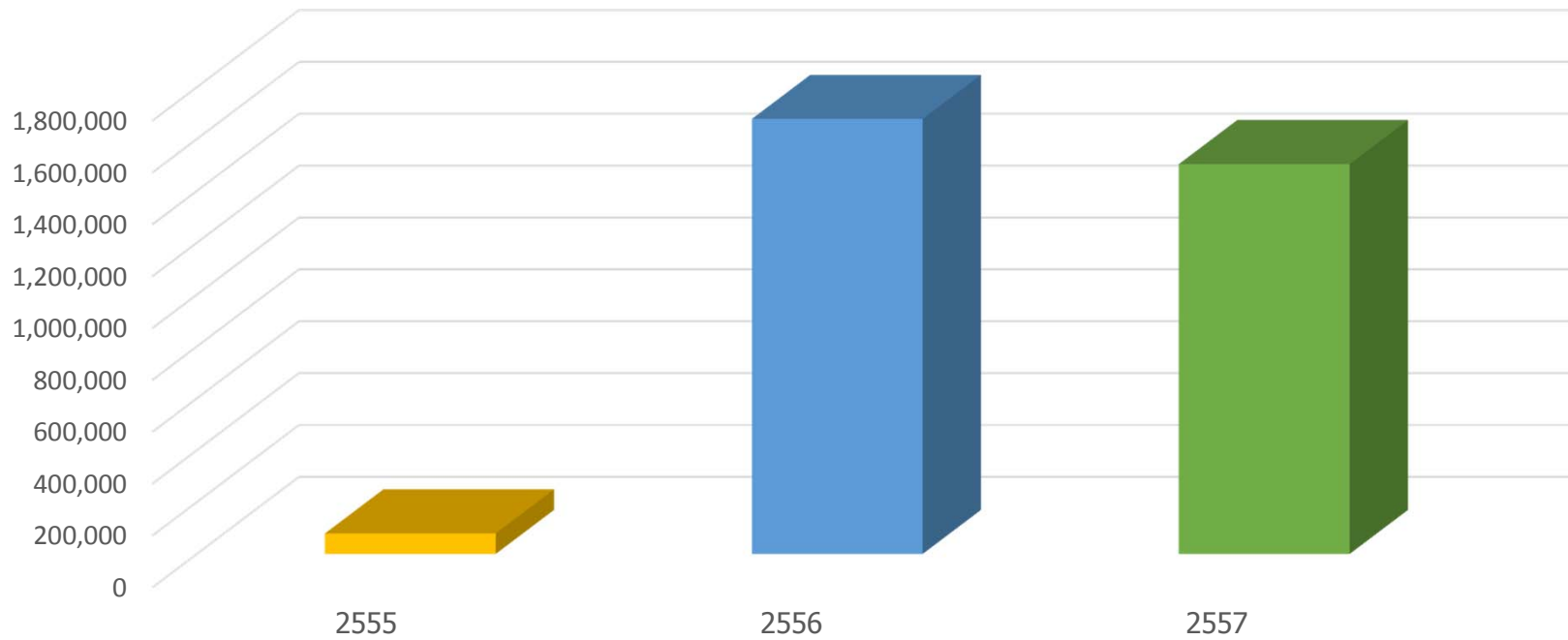


หน่วย : ล้านบาท

ปีงบประมาณ	2555	2556	2557
วงเงินงบประมาณ	511,632.53	1,020,474.59	794,153.72

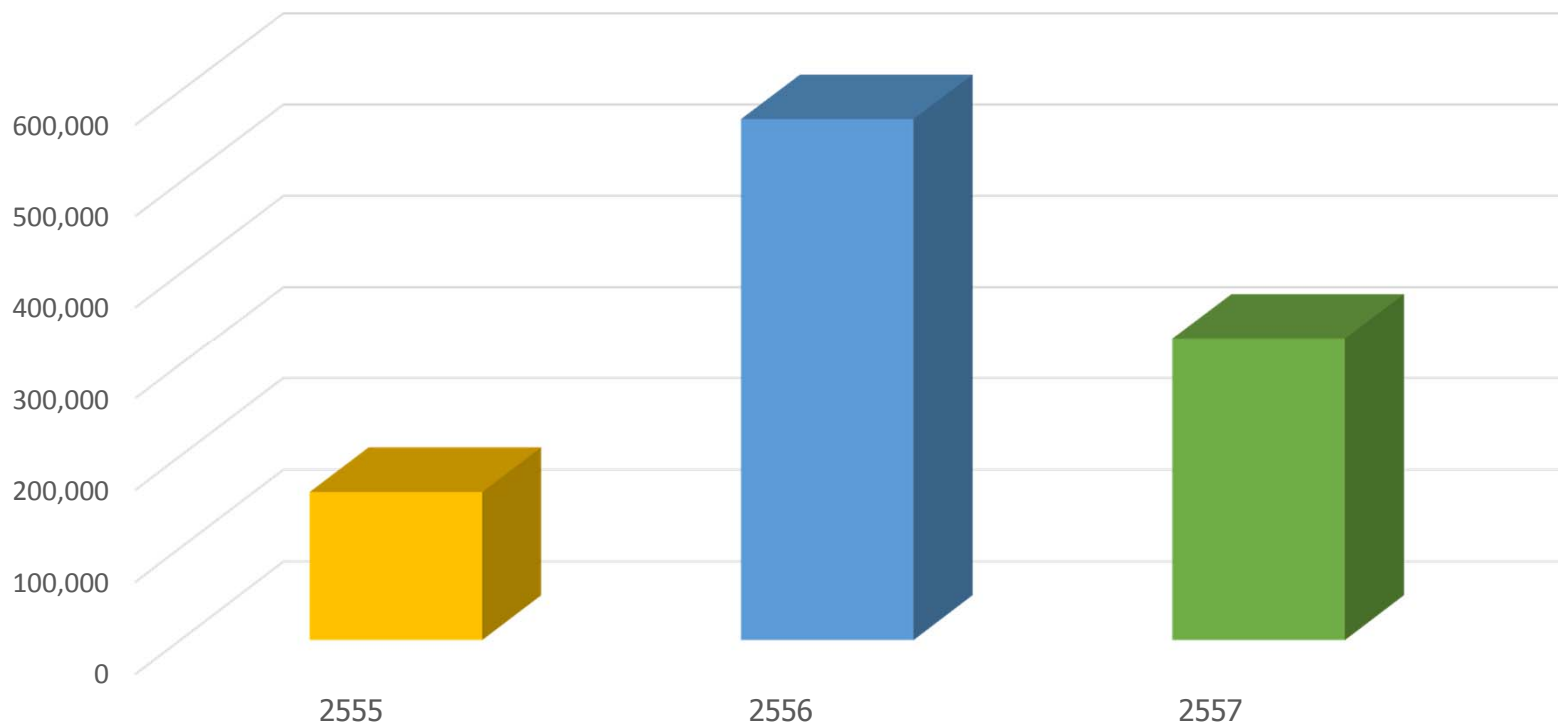
หมายเหตุ : ปี 2555 เป็นข้อมูลของ e-GP phase 1 ซึ่งมีวิธีการจัดหาเพียง 3 วิธี คือ สอบราคา ประกวดราคา และ e-Auction เท่านั้น
 ในขณะที่ตั้งแต่ปี 2556 เป็นต้นไป เป็นข้อมูลของ e-GP phase 2 ซึ่งมีวิธีการจัดหาทุกวิธีตามระเบียบฯ

จำนวนโครงการที่ทำสัญญาจัดซื้อจัดจ้าง
ในระบบ e-GP รวมทั้งหมด



ปีงบประมาณ	2555	2556	2557
จำนวนโครงการ	79,092	1,677,538	1,503,393

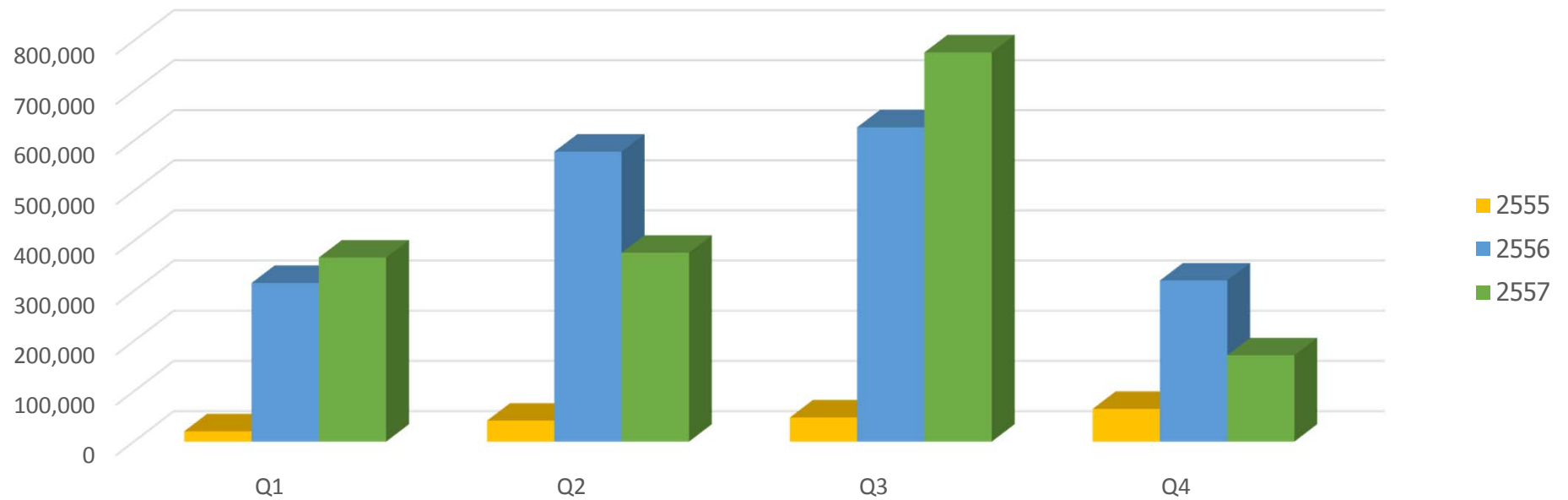
มูลค่าตามสัญญาจัดซื้อจัดจ้างในระบบ e-GP รวมทั้งหมด



หน่วย : ล้านบาท

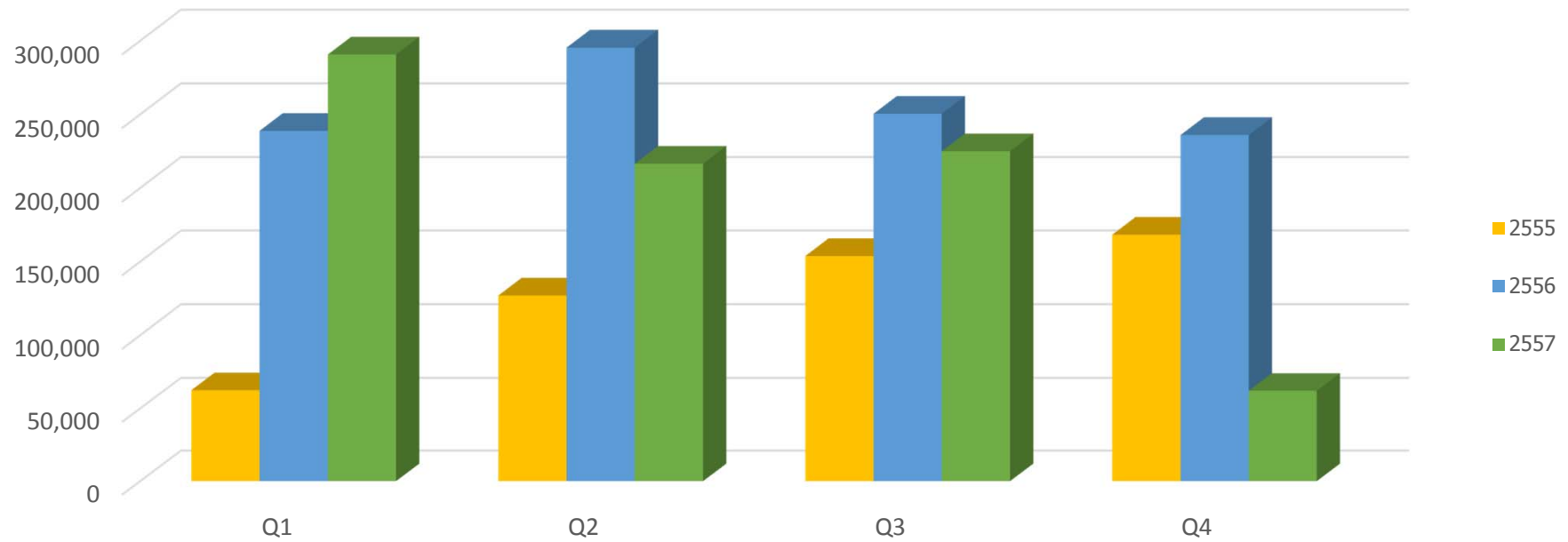
ปีงบประมาณ	2555	2556	2557
มูลค่าที่จัดหาได้	160,775.86	569,327.73	328,892.52

จำนวนโครงการจัดซื้อจัดจ้างในระบบ e-GP
เปรียบเทียบรายไตรมาส



ปีงบประมาณ/ ไตรมาสที่	Q1	Q2	Q3	Q4	รวมทั้งหมด
2555	20,761	41,840	48,126	65,229	175,956
2556	316,070	578,393	627,133	321,147	1,842,743
2557	366,891	376,438	776,694	171,584	1,691,607

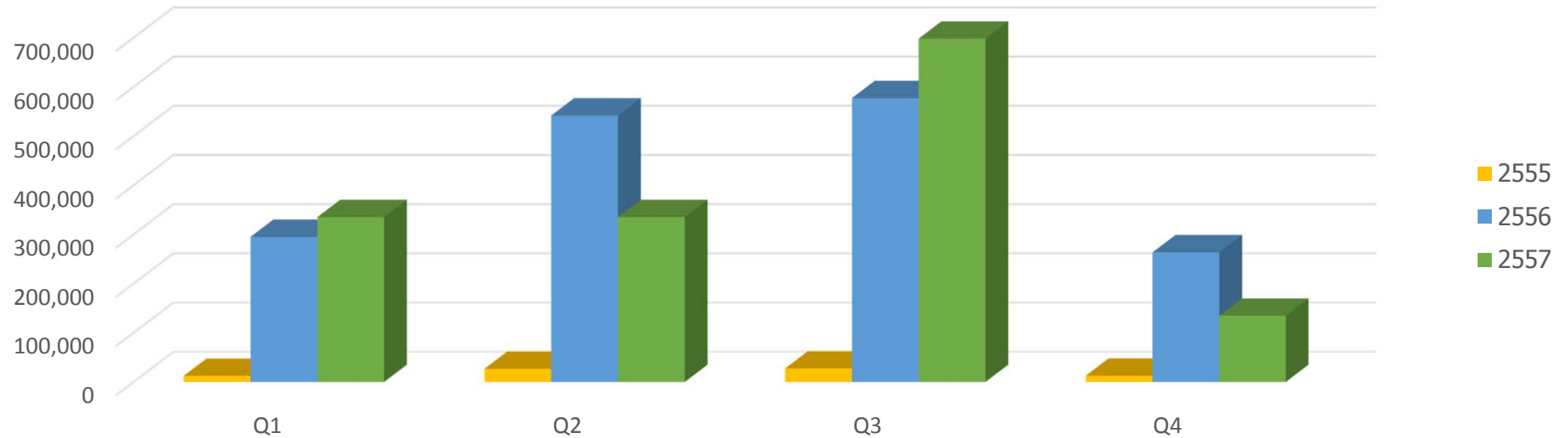
วงเงินงบประมาณโครงการจัดซื้อจัดจ้างในระบบ e-GP
เปรียบเทียบรายไตรมาส



หน่วย : ล้านบาท

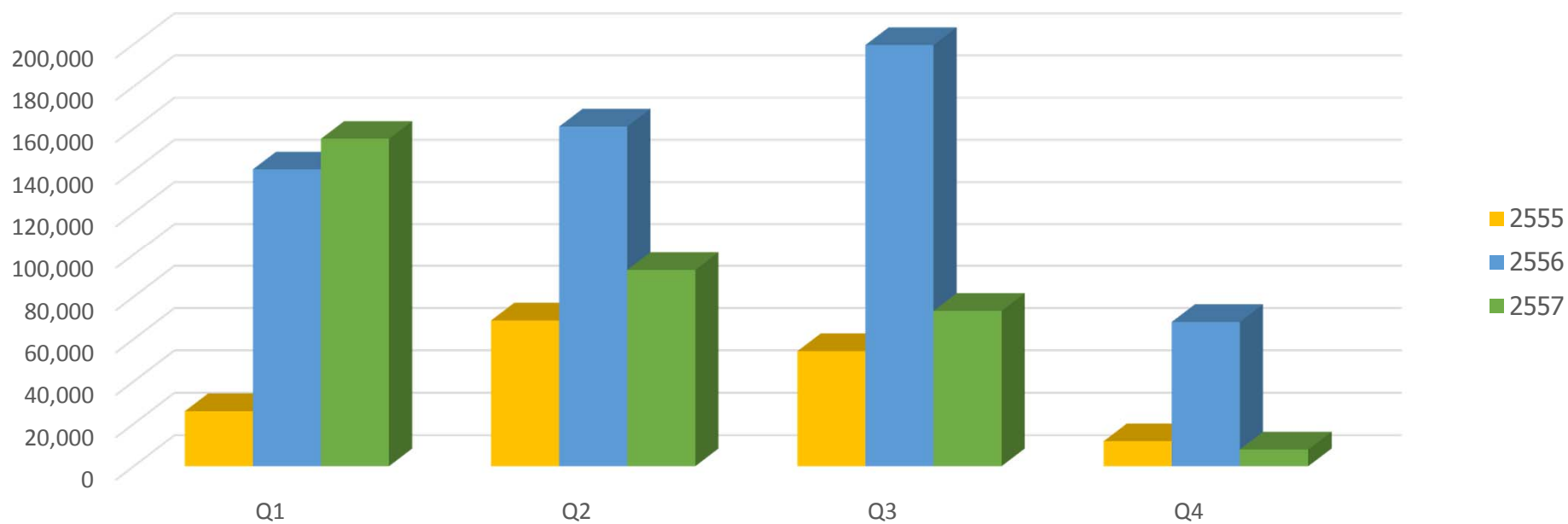
ปีงบประมาณ/ ไตรมาสที่	Q1	Q2	Q3	Q4	รวมทั้งหมด
2555	62,587.16	126,967.63	153,792.85	168,284.90	511,632.53
2556	238,811.67	295,317.78	250,404.52	235,940.63	1,020,474.59
2557	290,613.20	216,455.31	224,930.17	62,155.04	794,153.72

จำนวนโครงการที่ทำสัญญาจัดซื้อจัดจ้างในระบบ e-GP
เปรียบเทียบรายไตรมาส



ปีงบประมาณ/ ไตรมาสที่	Q1	Q2	Q3	Q4	รวมทั้งหมด
2555	12,441	26,638	27,360	12,653	79,092
2556	295,064	541,763	577,143	263,568	1,677,538
2557	335,163	335,173	698,239	134,818	1,503,393

มูลค่าตามสัญญาจัดซื้อจัดจ้างในระบบ e-GP เปรียบเทียบรายไตรมาส



หน่วย : ล้านบาท

ปีงบประมาณ/ ไตรมาสที่	Q1	Q2	Q3	Q4	รวมทั้งหมด
2555	25,940.15	68,793.14	54,248.88	11,793.70	160,775.86
2556	140,683.46	160,955.90	199,618.61	68,069.77	569,327.73
2557	155,165.75	92,622.88	73,257.88	7,846.01	328,892.52

ประเภทหน่วยงาน	ไตรมาสที่ 1				ไตรมาสที่ 2				ไตรมาสที่ 3				ไตรมาสที่ 4			
	สร้างโครงการ		ทำสัญญา		สร้างโครงการ		ทำสัญญา		สร้างโครงการ		ทำสัญญา		สร้างโครงการ		ทำสัญญา	
	จำนวนโครงการ	งบประมาณ (ล้านบาท)	จำนวนโครงการ	มูลค่าที่จัดหาได้ (ล้านบาท)	จำนวนโครงการ	งบประมาณ (ล้านบาท)	จำนวนโครงการ	มูลค่าที่จัดหาได้ (ล้านบาท)	จำนวนโครงการ	งบประมาณ (ล้านบาท)	จำนวนโครงการ	มูลค่าที่จัดหาได้ (ล้านบาท)	จำนวนโครงการ	งบประมาณ (ล้านบาท)	จำนวนโครงการ	มูลค่าที่จัดหาได้ (ล้านบาท)
ส่วนราชการ	9,149	33,514.27	5,712	13,346.85	22,595	86,014.57	15,425	52,815.06	22,943	98,647.31	13,189	36,408.62	35,940	99,976.20	1,813	2,642.85
ส่วนราชการทั่วไป	3,665	12,656.22	2,506	8,534.74	13,658	69,172.79	9,671	44,249.37	13,340	77,708.03	7,432	25,436.30	14,699	70,820.15	113	482.95
ส่วนราชการประเภทสถานพยาบาล	3,386	14,988.80	1,889	2,940.82	3,478	9,036.97	2,164	4,645.19	3,546	8,893.49	1,691	3,184.38	4,699	10,085.76	41	130.10
ส่วนราชการประเภทสถานศึกษา	2,098	5,869.24	1,317	1,871.29	5,459	7,804.82	3,590	3,920.50	6,057	12,045.79	4,066	7,787.94	16,542	19,070.28	1,659	2,029.81
รัฐวิสาหกิจ	2,048	12,274.90	1,015	5,252.33	2,682	18,927.08	1,230	5,957.27	2,715	34,015.29	1,086	7,646.13	2,888	21,248.77	246	981.60
รัฐวิสาหกิจนอกตลาดหลักทรัพย์	1,920	12,274.90	1,001	4,977.04	2,532	18,927.08	1,207	5,701.96	2,609	34,015.29	1,062	7,493.02	2,795	21,248.77	243	949.57
รัฐวิสาหกิจในตลาดหลักทรัพย์	128	0.00	14	275.29	150	0.00	23	255.30	106	0.00	24	153.11	93	0.00	3	32.03
องค์กรปกครองส่วนท้องถิ่น	9,377	16,135.72	5,602	6,842.32	16,286	20,952.03	9,814	9,465.27	22,063	19,622.54	12,820	9,234.92	25,755	37,058.88	10,552	8,041.70
องค์การบริหารส่วนจังหวัด	1,227	3,713.17	773	2,362.22	1,576	4,555.55	940	2,647.37	1,291	4,116.08	706	1,609.85	1,935	6,996.55	537	1,106.27
องค์การบริหารส่วนตำบล	3,972	2,251.96	2,387	1,222.34	9,216	4,769.23	5,662	2,800.64	14,303	7,103.65	8,504	4,059.97	15,266	9,923.64	6,824	3,737.74
ท้องถิ่นรูปแบบพิเศษ	200	4,778.74	58	377.96	296	5,385.11	89	819.01	171	2,311.44	41	362.33	324	9,162.39	32	236.83
เทศบาลตำบล	2,646	2,829.15	1,677	1,725.10	3,683	3,104.88	2,303	1,794.55	4,887	3,727.60	2,911	2,024.47	5,910	5,495.46	2,424	1,729.79
เทศบาลนคร	464	957.84	228	311.29	525	1,176.84	279	538.90	505	897.96	220	376.03	780	2,279.42	221	665.00
เทศบาลเมือง	868	1,604.85	479	843.41	990	1,960.43	541	864.80	906	1,465.81	438	802.26	1,540	3,201.42	514	566.09
หน่วยงานอื่นๆ	187	662.27	112	498.65	277	1,073.94	169	555.54	405	1,507.72	265	959.21	646	10,001.05	42	127.55
หน่วยงานของรัฐที่ไม่สังกัดสำนักนายกรัฐมนตรี กระทรวงหรือทบวง	86	372.25	62	289.42	160	713.94	106	393.10	282	964.64	200	725.21	342	9,056.53	17	36.60
หน่วยงานอื่นของรัฐที่จัดตั้งโดยกฎหมายเฉพาะ	1	3.80	1	3.76	3	23.19	3	18.16		0.00		0.00		0.00		0.00
องค์กรอิสระตามรัฐธรรมนูญ	47	132.67	20	106.27	53	132.49	20	43.12	56	441.36	24	173.26	190	361.86	4	54.74
องค์กรมหาชน	53	153.55	29	99.19	61	204.32	40	101.16	67	101.71	41	60.74	114	582.67	21	36.22
รวมทั้งหมด	20,761	62,587.16	12,441	25,940.15	41,840	126,967.63	26,638	68,793.14	48,126	153,792.85	27,360	54,248.88	65,229	168,284.90	12,653	11,793.70

การจัดซื้อจัดจ้างของหน่วยงานภาครัฐ ประจำปีงบประมาณ พ.ศ. 2555

ข้อมูลตั้งแต่วันที่ 1 ต.ค. 2554 - 30 ก.ย. 2555

ประเภทหน่วยงาน	รวมปีงบประมาณ 2555			
	สร้างโครงการ		ทำสัญญา	
	จำนวนโครงการ	งบประมาณ (ล้านบาท)	จำนวนโครงการ	มูลค่าที่จัดหาได้ (ล้านบาท)
ส่วนราชการ	90,627	318,152.34	36,139	105,213.38
ส่วนราชการทั่วไป	45,362	230,357.19	19,722	78,703.36
ส่วนราชการประเภทสถานพยาบาล	15,109	43,005.02	5,785	10,900.49
ส่วนราชการประเภทสถานศึกษา	30,156	44,790.13	10,632	15,609.53
รัฐวิสาหกิจ	10,333	86,466.03	3,577	19,837.32
รัฐวิสาหกิจนอกตลาดหลักทรัพย์	9,856	86,466.03	3,513	19,121.58
รัฐวิสาหกิจในตลาดหลักทรัพย์	477	0.00	64	715.74
องค์กรปกครองส่วนท้องถิ่น	73,481	93,769.17	38,788	33,584.21
องค์การบริหารส่วนจังหวัด	6,029	19,381.35	2,956	7,725.72
องค์การบริหารส่วนตำบล	42,757	24,048.47	23,377	11,820.69
ท้องถิ่นรูปแบบพิเศษ	991	21,637.68	220	1,796.13
เทศบาลตำบล	17,126	15,157.10	9,315	7,273.90
เทศบาลนคร	2,274	5,312.06	948	1,891.21
เทศบาลเมือง	4,304	8,232.52	1,972	3,076.55
หน่วยงานอื่นๆ	1,515	13,244.98	588	2,140.94
หน่วยงานของรัฐที่ไม่สังกัดสำนักนายกรัฐมนตรี กระทรวงหรือทบวง	870	11,107.35	385	1,444.33
หน่วยงานอื่นของรัฐที่จัดตั้งโดยกฎหมายเฉพาะ	4	26.99	4	21.92
องค์กรอิสระตามรัฐธรรมนูญ	346	1,068.38	68	377.38
องค์กรมหาชน	295	1,042.26	131	297.31
รวมทั้งหมด	175,956	511,632.53	79,092	160,775.86

การจัดซื้อจัดจ้างของหน่วยงานภาครัฐ ประจำปีงบประมาณ พ.ศ. 2555

ข้อมูลตั้งแต่วันที่ 1 ต.ค. 2554 - 30 ก.ย. 2555

วิธีการจัดหา	ไตรมาสที่ 1				ไตรมาสที่ 2				ไตรมาสที่ 3				ไตรมาสที่ 4			
	สร้างโครงการ		ทำสัญญา		สร้างโครงการ		ทำสัญญา		สร้างโครงการ		ทำสัญญา		สร้างโครงการ		ทำสัญญา	
	จำนวนโครงการ	งบประมาณ (ล้านบาท)	จำนวนโครงการ	มูลค่าที่จัดหาได้ (ล้านบาท)	จำนวนโครงการ	งบประมาณ (ล้านบาท)	จำนวนโครงการ	มูลค่าที่จัดหาได้ (ล้านบาท)	จำนวนโครงการ	งบประมาณ (ล้านบาท)	จำนวนโครงการ	มูลค่าที่จัดหาได้ (ล้านบาท)	จำนวนโครงการ	งบประมาณ (ล้านบาท)	จำนวนโครงการ	มูลค่าที่จัดหาได้ (ล้านบาท)
e-Auction	3,711	50,518.14	1,945	18,892.12	8,231	104,390.23	5,203	56,168.12	8,575	117,753.43	4,689	42,145.50	8,740	134,332.16	1,116	6,112.93
ประกวดราคา	503	1,757.79	83	847.26	478	2,748.86	144	661.24	556	14,750.64	157	746.04	581	3,537.80	17	537.06
สอบราคา	16,547	10,311.22	10,413	6,200.77	33,131	19,828.55	21,291	11,963.77	38,995	21,288.78	22,514	11,357.34	55,908	30,414.94	11,520	5,143.71
รวมทั้งหมด	20,761	62,587.16	12,441	25,940.15	41,840	126,967.63	26,638	68,793.14	48,126	153,792.85	27,360	54,248.88	65,229	168,284.90	12,653	11,793.70

การจัดซื้อจัดจ้างของหน่วยงานภาครัฐ ประจำปีงบประมาณ พ.ศ. 2555

ข้อมูลตั้งแต่วันที่ 1 ต.ค. 2554 - 30 ก.ย. 2555

วิธีการจัดหา	รวมปีงบประมาณ 2555			
	สร้างโครงการ		ทำสัญญา	
	จำนวนโครงการ	งบประมาณ (ล้านบาท)	จำนวนโครงการ	มูลค่าที่จัดหาได้ (ล้านบาท)
e-Auction	29,257	406,993.95	12,953	123,318.66
ประกวดราคา	2,118	22,795.09	401	2,791.59
สอบราคา	144,581	81,843.49	65,738	34,665.60
รวมทั้งหมด	175,956	511,632.53	79,092	160,775.86

ประเภทหน่วยงาน	ไตรมาสที่ 1				ไตรมาสที่ 2				ไตรมาสที่ 3				ไตรมาสที่ 4			
	สร้างโครงการ		ทำสัญญา		สร้างโครงการ		ทำสัญญา		สร้างโครงการ		ทำสัญญา		สร้างโครงการ		ทำสัญญา	
	จำนวนโครงการ	งบประมาณ (ล้านบาท)	จำนวนโครงการ	มูลค่าที่จัดหาได้ (ล้านบาท)	จำนวนโครงการ	งบประมาณ (ล้านบาท)	จำนวนโครงการ	มูลค่าที่จัดหาได้ (ล้านบาท)	จำนวนโครงการ	งบประมาณ (ล้านบาท)	จำนวนโครงการ	มูลค่าที่จัดหาได้ (ล้านบาท)	จำนวนโครงการ	งบประมาณ (ล้านบาท)	จำนวนโครงการ	มูลค่าที่จัดหาได้ (ล้านบาท)
ส่วนราชการ	240,758	161,765.00	231,311	108,966.52	457,673	176,237.89	440,629	119,563.44	482,220	131,427.39	459,772	85,743.27	229,925	97,222.10	204,825	45,356.87
ส่วนราชการทั่วไป	131,824	119,692.51	129,923	88,654.93	226,559	122,465.68	222,944	91,926.14	207,290	83,601.44	202,976	58,703.11	88,732	57,440.73	81,852	30,477.96
ส่วนราชการประเภทสถานพยาบาล	65,900	22,309.63	60,750	11,091.79	108,603	20,205.49	101,422	11,787.07	137,104	19,123.26	127,271	12,397.77	59,281	17,237.73	49,491	6,798.42
ส่วนราชการประเภทสถานศึกษา	43,034	19,762.85	40,638	9,219.80	122,511	33,566.73	116,263	15,850.23	137,826	28,702.69	129,525	14,642.39	81,912	22,543.63	73,482	8,080.48
รัฐวิสาหกิจ	3,418	38,622.58	1,796	13,917.01	6,002	67,091.13	3,217	15,370.94	6,289	67,081.82	3,394	18,806.73	6,624	65,767.06	2,483	2,620.50
รัฐวิสาหกิจนอกตลาดหลักทรัพย์	3,368	38,565.22	1,789	13,876.17	5,868	66,477.12	3,209	15,312.30	6,168	66,551.42	3,390	18,801.83	6,314	63,436.02	2,483	2,620.50
รัฐวิสาหกิจในตลาดหลักทรัพย์	50	57.36	7	40.84	134	614.01	8	58.64	121	530.40	4	4.91	310	2,331.04		0.00
องค์กรปกครองส่วนท้องถิ่น	59,799	25,477.43	50,103	9,269.07	92,590	39,186.47	76,322	16,276.07	117,328	45,047.73	93,407	92,501.66	76,376	67,027.72	48,755	18,602.87
องค์การบริหารส่วนจังหวัด	3,233	4,587.56	2,477	1,647.80	5,200	6,203.97	3,945	3,032.88	6,870	8,556.91	4,859	4,509.64	6,100	11,397.26	3,188	4,040.06
องค์การบริหารส่วนตำบล	31,605	5,048.51	26,572	2,351.86	51,637	10,790.01	42,093	5,062.51	65,455	14,563.56	51,651	81,261.31	39,953	19,842.46	25,758	7,511.49
ท้องถิ่นรูปแบบพิเศษ	407	7,290.87	149	1,437.29	530	11,663.99	213	3,266.28	971	8,563.35	642	1,216.94	2,445	15,495.28	1,687	1,300.91
เทศบาลตำบล	18,211	4,419.36	15,819	2,128.99	25,962	6,235.85	22,577	2,868.05	31,575	7,871.26	26,002	3,303.99	20,329	10,735.15	13,470	3,825.56
เทศบาลนคร	1,561	1,906.38	1,096	563.19	2,742	1,453.57	2,052	735.96	5,041	2,242.93	4,187	1,060.49	2,873	4,360.92	1,784	580.21
เทศบาลเมือง	4,782	2,224.74	3,990	1,139.92	6,519	2,839.08	5,442	1,310.39	7,416	3,249.73	6,066	1,149.28	4,676	5,196.65	2,868	1,344.64
หน่วยงานอื่นๆ	12,095	12,946.66	11,854	8,530.86	22,128	12,802.28	21,595	9,745.45	21,296	6,847.57	20,570	2,566.94	8,222	5,923.74	7,505	1,489.53
หน่วยงานของรัฐที่ไม่สังกัดสำนักนายกรัฐมนตรี กระทรวงหรือทบวง	10,689	9,348.53	10,859	8,332.90	20,682	9,298.90	20,391	8,589.83	19,437	4,317.12	18,970	2,259.87	7,181	2,593.59	6,771	1,224.40
หน่วยงานอื่นของรัฐที่จัดตั้งโดยกฎหมายเฉพาะ	5	35.79	4	20.07	2	24.91	1	4.83	2	14.40	0	0.00	4	31.65	0	0.00
องค์กรอิสระตามรัฐธรรมนูญ	897	600.37	663	110.06	791	2,218.12	671	753.55	1,018	891.71	880	159.64	658	2,163.36	490	118.60
องค์กรมหาชน	504	2,961.97	328	67.82	653	1,260.35	532	397.25	839	1,624.34	720	147.44	379	1,135.15	244	146.54
รวมทั้งหมด	316,070	238,811.67	295,064	140,683.46	578,393	295,317.78	541,763	160,955.90	627,133	250,404.52	577,143	199,618.61	321,147	235,940.63	263,568	68,069.77

การจัดซื้อจัดจ้างของหน่วยงานภาครัฐ ประจำปีงบประมาณ พ.ศ. 2556

ข้อมูลตั้งแต่วันที่ 1 ต.ค. 2555 - 30 ก.ย. 2556

ประเภทหน่วยงาน	รวมปีงบประมาณ 2556			
	สร้างโครงการ		ทำสัญญา	
	จำนวนโครงการ	งบประมาณ (ล้านบาท)	จำนวนโครงการ	มูลค่าที่จัดหาได้ (ล้านบาท)
ส่วนราชการ	1,410,576	566,652.39	1,336,537	359,630.09
ส่วนราชการทั่วไป	654,405	383,200.37	637,695	269,762.14
ส่วนราชการประเภทสถานพยาบาล	370,888	78,876.12	338,934	42,075.05
ส่วนราชการประเภทสถานศึกษา	385,283	104,575.91	359,908	47,792.90
รัฐวิสาหกิจ	22,333	238,562.59	10,890	50,715.18
รัฐวิสาหกิจนอกตลาดหลักทรัพย์	21,718	235,029.77	10,871	50,610.80
รัฐวิสาหกิจในตลาดหลักทรัพย์	615	3,532.82	19	104.39
องค์กรปกครองส่วนท้องถิ่น	346,093	176,739.36	268,587	136,649.67
องค์กรบริหารส่วนจังหวัด	21,403	30,745.71	14,469	13,230.39
องค์กรบริหารส่วนตำบล	188,650	50,244.54	146,074	96,187.17
ท้องถิ่นรูปแบบพิเศษ	4,353	43,013.50	2,691	7,221.42
เทศบาลตำบล	96,077	29,261.62	77,868	12,126.60
เทศบาลนคร	12,217	9,963.80	9,119	2,939.86
เทศบาลเมือง	23,393	13,510.19	18,366	4,944.24
หน่วยงานอื่นๆ	63,741	38,520.25	61,524	22,332.79
หน่วยงานของรัฐที่ไม่สังกัดสำนักนายกรัฐมนตรี กระทรวงหรือทบวง	57,989	25,558.14	56,991	20,406.99
หน่วยงานอื่นของรัฐที่จัดตั้งโดยกฎหมายเฉพาะ	13	106.74	5	24.90
องค์กรอิสระตามรัฐธรรมนูญ	3,364	5,873.56	2,704	1,141.86
องค์กรมหาชน	2,375	6,981.82	1,824	759.04
รวมทั้งหมด	1,842,743	1,020,474.59	1,677,538	569,327.73

การจัดซื้อจัดจ้างของหน่วยงานภาครัฐ ประจำปีงบประมาณ พ.ศ. 2556

ข้อมูลตั้งแต่วันที่ 1 ต.ค. 2555 - 30 ก.ย. 2556

วิธีการจัดหา	ไตรมาสที่ 1				ไตรมาสที่ 2				ไตรมาสที่ 3				ไตรมาสที่ 4			
	สร้างโครงการ		ทำสัญญา		สร้างโครงการ		ทำสัญญา		สร้างโครงการ		ทำสัญญา		สร้างโครงการ		ทำสัญญา	
	จำนวนโครงการ	งบประมาณ (ล้านบาท)	จำนวนโครงการ	มูลค่าที่จัดหาได้ (ล้านบาท)	จำนวนโครงการ	งบประมาณ (ล้านบาท)	จำนวนโครงการ	มูลค่าที่จัดหาได้ (ล้านบาท)	จำนวนโครงการ	งบประมาณ (ล้านบาท)	จำนวนโครงการ	มูลค่าที่จัดหาได้ (ล้านบาท)	จำนวนโครงการ	งบประมาณ (ล้านบาท)	จำนวนโครงการ	มูลค่าที่จัดหาได้ (ล้านบาท)
ตกลงราคา	264,404	10,688.12	252,153	9,868.51	495,759	17,102.88	477,631	16,084.81	537,300	18,414.77	513,700	17,099.61	236,847	7,895.77	215,716	6,953.09
สอบราคา	25,899	19,931.07	19,853	11,986.66	49,353	28,896.60	36,648	17,855.83	53,732	29,253.96	34,816	91,161.07	62,038	38,451.52	35,743	18,845.30
ประกวดราคา	667	4,024.80	279	3,093.35	806	5,311.04	325	2,311.95	867	7,973.31	415	2,714.37	1,011	10,212.72	221	641.91
e-Auction	8,820	172,207.17	5,416	90,096.94	11,329	192,126.29	6,742	83,073.92	10,280	147,668.11	5,462	55,650.01	12,849	167,347.46	5,076	34,229.57
พิเศษ	10,256	21,958.34	11,827	18,279.87	11,435	40,977.67	11,244	32,245.74	15,121	38,888.20	13,747	25,714.67	5,111	8,797.65	4,016	4,822.48
กรณีพิเศษ	5,762	9,267.33	5,292	6,667.83	9,117	9,188.97	8,620	8,231.02	9,416	7,004.41	8,678	6,456.76	3,143	2,678.14	2,710	2,224.44
จ้างที่ปรึกษาโดยวิธีตกลง	246	733.63	230	689.18	565	1,234.99	534	1,129.58	388	1,020.80	310	802.29	137	553.71	82	352.69
จ้างออกแบบโดยวิธีตกลง	12	0.56	10	0.46	20	456.78	14	9.24	25	174.51	12	14.28	11	3.66	4	0.29
จ้างออกแบบโดยวิธีพิเศษ	4	0.65	4	0.65	9	22.56	5	13.81	4	6.45	3	5.55		0.00		0.00
รวมทั้งหมด	316,070	238,811.67	295,064	140,683.46	578,393	295,317.78	541,763	160,955.90	627,133	250,404.52	577,143	199,618.61	321,147	235,940.63	263,568	68,069.77

การจัดซื้อจัดจ้างของหน่วยงานภาครัฐ ประจำปีงบประมาณ พ.ศ. 2556

ข้อมูลตั้งแต่วันที่ 1 ต.ค. 2555 - 30 ก.ย. 2556

วิธีการจัดหา	รวมปีงบประมาณ 2556			
	สร้างโครงการ		ทำสัญญา	
	จำนวนโครงการ	งบประมาณ (ล้านบาท)	จำนวนโครงการ	มูลค่าที่จัดหาได้ (ล้านบาท)
ตกลงราคา	1,534,310	54,101.54	1,459,200	50,006.03
สอบราคา	191,022	116,533.15	127,060	139,848.87
ประกวดราคา	3,351	27,521.87	1,240	8,761.58
e-Auction	43,278	679,349.02	22,696	263,050.43
พิเศษ	41,923	110,621.87	40,834	81,062.75
กรณีพิเศษ	27,438	28,138.85	25,300	23,580.05
จ้างที่ปรึกษาโดยวิธีตกลง	1,336	3,543.12	1,156	2,973.74
จ้างออกแบบโดยวิธีตกลง	68	635.51	40	24.27
จ้างออกแบบโดยวิธีพิเศษ	17	29.65	12	20.01
รวมทั้งหมด	1,842,743	1,020,474.59	1,677,538	569,327.73

ประเภทหน่วยงาน	ไตรมาสที่ 1				ไตรมาสที่ 2				ไตรมาสที่ 3				ไตรมาสที่ 4			
	สร้างโครงการ		ทำสัญญา		สร้างโครงการ		ทำสัญญา		สร้างโครงการ		ทำสัญญา		สร้างโครงการ		ทำสัญญา	
	จำนวนโครงการ	งบประมาณ (ล้านบาท)	จำนวนโครงการ	มูลค่าที่จัดหาได้ (ล้านบาท)	จำนวนโครงการ	งบประมาณ (ล้านบาท)	จำนวนโครงการ	มูลค่าที่จัดหาได้ (ล้านบาท)	จำนวนโครงการ	งบประมาณ (ล้านบาท)	จำนวนโครงการ	มูลค่าที่จัดหาได้ (ล้านบาท)	จำนวนโครงการ	งบประมาณ (ล้านบาท)	จำนวนโครงการ	มูลค่าที่จัดหาได้ (ล้านบาท)
ส่วนราชการ	281,958	157,081.01	267,036	102,740.24	281,849	117,156.31	266,370	64,552.04	604,714	128,148.87	567,695	52,960.56	134,523	41,416.59	111,203	6,278.04
ส่วนราชการทั่วไป	106,266	112,903.96	102,732	79,621.75	126,131	80,788.92	121,408	45,238.81	221,807	84,777.38	211,542	30,642.82	48,670	31,751.77	40,113	3,031.81
ส่วนราชการประเภทสถานพยาบาล	110,978	22,040.21	104,475	12,723.73	90,620	13,888.81	84,680	8,179.27	220,995	20,018.28	205,202	11,301.48	45,837	5,285.93	37,247	1,881.45
ส่วนราชการประเภทสถานศึกษา	64,714	22,136.84	59,829	10,394.76	65,098	22,478.58	60,282	11,133.96	161,912	23,353.22	150,951	11,016.26	40,016	4,378.89	33,843	1,364.79
รัฐวิสาหกิจ	6,736	85,464.59	3,509	19,639.70	8,644	50,887.91	4,235	9,613.08	10,963	43,908.93	4,475	4,960.23	2,549	7,508.87	535	288.54
รัฐวิสาหกิจนอกตลาดหลักทรัพย์	6,736	85,464.59	3,509	19,639.70	8,449	46,725.26	4,235	9,613.08	10,886	42,854.92	4,475	4,960.23	2,522	7,463.60	535	288.54
รัฐวิสาหกิจในตลาดหลักทรัพย์	0	0.00	0	0.00	195	4,162.65	0	0.00	77	1,054.01	0	0.00	27	45.27	0	0.00
องค์กรปกครองส่วนท้องถิ่น	66,228	35,278.54	53,337	22,191.18	75,089	43,328.24	54,231	16,021.62	141,468	46,248.94	107,481	12,618.51	30,327	12,222.58	19,508	1,035.51
องค์การบริหารส่วนจังหวัด	4,111	4,521.48	3,090	2,749.39	5,156	7,562.98	3,695	3,681.35	7,139	7,598.03	4,872	2,208.87	1,618	1,620.54	945	124.70
องค์การบริหารส่วนตำบล	29,787	6,707.27	24,297	3,418.74	37,376	12,618.45	25,647	5,511.16	70,528	14,145.49	52,057	4,924.98	15,396	3,141.84	9,550	411.03
ท้องถิ่นรูปแบบพิเศษ	4,206	14,455.21	3,473	11,312.57	4,156	11,419.84	3,406	2,049.48	7,406	11,203.42	6,325	1,497.20	1,658	4,927.51	1,273	210.20
เทศบาลตำบล	18,967	5,023.47	15,270	2,299.18	19,932	7,164.45	14,984	2,862.58	40,992	8,227.15	32,197	2,426.62	8,257	1,548.33	5,710	193.47
เทศบาลนคร	3,525	2,267.94	2,884	1,409.35	3,463	1,683.76	2,736	999.15	6,380	2,075.86	4,960	866.97	1,398	492.06	793	48.77
เทศบาลเมือง	5,632	2,303.16	4,323	1,001.96	5,006	2,878.75	3,763	917.90	9,023	2,998.99	7,070	693.86	2,000	492.29	1,237	47.35
หน่วยงานอื่นๆ	11,969	12,789.07	11,281	10,594.63	10,856	5,082.86	10,337	2,436.14	19,549	6,623.43	18,588	2,718.58	4,185	1,007.00	3,572	243.92
หน่วยงานของรัฐที่ไม่สังกัดสำนักนายกรัฐมนตรี กระทรวงหรือทบวง	10,419	11,154.72	10,156	9,833.30	9,794	3,069.18	9,506	2,115.70	17,534	4,593.70	17,014	2,400.46	3,745	652.97	3,296	214.56
หน่วยงานอื่นของรัฐที่จัดตั้งโดยกฎหมายเฉพาะ	29	170.08	17	126.61	10	115.52	4	8.18	22	45.36	1	0.35	7	70.54	0	0.00
องค์กรอิสระตามรัฐธรรมนูญ	837	477.13	607	199.52	528	1,230.96	456	80.14	1,036	480.15	923	75.27	229	60.14	198	10.98
องค์การมหาชน	684	987.15	501	435.20	524	667.20	371	232.12	957	1,504.21	650	242.49	204	223.36	78	18.38
รวมทั้งหมด	366,891	290,613.20	335,163	155,165.75	376,438	216,455.31	335,173	92,622.88	776,694	224,930.17	698,239	73,257.88	171,584	62,155.04	134,818	7,846.01

การจัดซื้อจัดจ้างของหน่วยงานภาครัฐ ประจำปีงบประมาณ พ.ศ. 2557

ข้อมูลตั้งแต่วันที่ 1 ต.ค. 2556 - 31 ก.ค. 2557

ประเภทหน่วยงาน	รวมปีงบประมาณ 2557 (ต.ค. 56 - ก.ค. 57)			
	สร้างโครงการ		ทำสัญญา	
	จำนวนโครงการ	งบประมาณ (ล้านบาท)	จำนวนโครงการ	มูลค่าที่จัดหาได้ (ล้านบาท)
ส่วนราชการ	1,303,044	443,802.78	1,212,304	226,530.88
ส่วนราชการทั่วไป	502,874	310,222.03	475,795	158,535.19
ส่วนราชการประเภทสถานพยาบาล	468,430	61,233.23	431,604	34,085.93
ส่วนราชการประเภทสถานศึกษา	331,740	72,347.52	304,905	33,909.77
รัฐวิสาหกิจ	28,892	187,770.29	12,754	34,501.55
รัฐวิสาหกิจนอกตลาดหลักทรัพย์	28,593	182,508.36	12,754	34,501.55
รัฐวิสาหกิจในตลาดหลักทรัพย์	299	5,261.93	0	0.00
องค์กรปกครองส่วนท้องถิ่น	313,112	137,078.29	234,557	51,866.82
องค์กรบริหารส่วนจังหวัด	18,024	21,303.04	12,602	8,764.31
องค์กรบริหารส่วนตำบล	153,087	36,613.04	111,551	14,265.91
ท้องถิ่นรูปแบบพิเศษ	17,426	42,005.99	14,477	15,069.45
เทศบาลตำบล	88,148	21,963.41	68,161	7,781.85
เทศบาลนคร	14,766	6,519.62	11,373	3,324.23
เทศบาลเมือง	21,661	8,673.19	16,393	2,661.07
หน่วยงานอื่นๆ	46,559	25,502.36	43,778	15,993.27
หน่วยงานของรัฐที่ไม่สังกัดสำนักนายกรัฐมนตรี กระทรวงหรือทบวง	41,492	19,470.57	39,972	14,564.03
หน่วยงานอื่นของรัฐที่จัดตั้งโดยกฎหมายเฉพาะ	68	401.49	22	135.14
องค์กรอิสระตามรัฐธรรมนูญ	2,630	2,248.38	2,184	365.91
องค์กรมหาชน	2,369	3,381.92	1,600	928.19
รวมทั้งหมด	1,691,607	794,153.72	1,503,393	328,892.52

การจัดซื้อจัดจ้างของหน่วยงานภาครัฐ ประจำปีงบประมาณ พ.ศ. 2557

ข้อมูลตั้งแต่วันที่ 1 ต.ค. 2556 - 31 ก.ค. 2557

วิธีการจัดหา	ไตรมาสที่ 1				ไตรมาสที่ 2				ไตรมาสที่ 3				ไตรมาสที่ 4			
	สร้างโครงการ		ทำสัญญา		สร้างโครงการ		ทำสัญญา		สร้างโครงการ		ทำสัญญา		สร้างโครงการ		ทำสัญญา	
	จำนวนโครงการ	งบประมาณ (ล้านบาท)	จำนวนโครงการ	มูลค่าที่จัดหาได้ (ล้านบาท)	จำนวนโครงการ	งบประมาณ (ล้านบาท)	จำนวนโครงการ	มูลค่าที่จัดหาได้ (ล้านบาท)	จำนวนโครงการ	งบประมาณ (ล้านบาท)	จำนวนโครงการ	มูลค่าที่จัดหาได้ (ล้านบาท)	จำนวนโครงการ	งบประมาณ (ล้านบาท)	จำนวนโครงการ	มูลค่าที่จัดหาได้ (ล้านบาท)
ตกลงราคา	304,275	12,222.49	287,816	11,195.53	301,325	10,986.84	286,558	10,141.94	684,222	24,922.14	650,561	23,020.23	152,219	5,183.11	130,918	4,217.09
สอบราคา	34,597	24,139.66	23,353	14,450.57	49,032	33,493.69	28,476	15,268.87	52,943	29,355.98	19,977	9,041.34	11,164	6,393.23	63	23.80
ประกวดราคา	854	41,182.66	405	5,236.42	908	4,444.92	309	1,409.45	794	11,578.62	60	199.53	281	1,309.66	29	149.78
e-Auction	8,682	154,527.85	6,912	90,549.19	9,487	125,583.26	5,492	42,060.64	8,919	106,413.63	2,004	11,617.64	2,272	39,751.80	59	750.89
พิเศษ	12,149	46,318.63	10,873	22,538.04	10,059	32,797.85	9,001	16,194.98	19,478	41,587.39	16,297	20,734.52	3,594	7,307.38	2,189	1,946.87
กรณีพิเศษ	6,059	11,102.42	5,566	10,224.01	5,305	8,037.74	5,050	6,598.83	9,830	9,030.40	8,982	7,370.80	1,979	1,973.75	1,528	651.98
จ้างที่ปรึกษาโดยวิธีตกลง	267	1,096.20	233	951.60	313	1,106.03	283	946.71	475	2,026.30	345	1,269.92	69	231.73	30	101.41
จ้างออกแบบโดยวิธีตกลง	7	23.08	4	20.20	5	2.94	2	0.09	29	8.84	12	1.03	5	3.10	1	2.93
จ้างออกแบบโดยวิธีพิเศษ	1	0.20	1	0.20	4	2.04	2	1.36	4	6.87	1	2.87	1	1.28	1	1.28
รวมทั้งหมด	366,891	290,613.20	335,163	155,165.75	376,438	216,455.31	335,173	92,622.88	776,694	224,930.17	698,239	73,257.88	171,584	62,155.04	134,818	7,846.01

การจัดซื้อจัดจ้างของหน่วยงานภาครัฐ ประจำปีงบประมาณ พ.ศ. 2557

ข้อมูลตั้งแต่วันที่ 1 ต.ค. 2556 - 31 ก.ค. 2557

วิธีการจัดหา	รวมปีงบประมาณ 2557 (ต.ค. 56 - ก.ค. 57)			
	สร้างโครงการ		ทำสัญญา	
	จำนวนโครงการ	งบประมาณ (ล้านบาท)	จำนวนโครงการ	มูลค่าที่จัดหาได้ (ล้านบาท)
ตกลงราคา	1,442,041	53,314.58	1,355,853	48,574.79
สอบราคา	147,736	93,382.56	71,869	38,784.57
ประกวดราคา	2,837	58,515.86	803	6,995.18
e-Auction	29,360	426,276.54	14,467	144,978.37
พิเศษ	45,280	128,011.25	38,360	61,414.41
กรณีพิเศษ	23,173	30,144.31	21,126	24,845.61
จ้างที่ปรึกษาโดยวิธีตกลง	1,124	4,460.26	891	3,269.64
จ้างออกแบบโดยวิธีตกลง	46	37.96	19	24.24
จ้างออกแบบโดยวิธีพิเศษ	10	10.39	5	5.70
รวมทั้งหมด	1,691,607	794,153.72	1,503,393	328,892.52

จำนวนหน่วยงานภาครัฐที่ลงทะเบียนในระบบ e-GP

ข้อมูล ณ วันที่ 31 กรกฎาคม 2557

ประเภทหน่วยงาน	จำนวนหน่วยงาน ที่ต้องลงทะเบียน	ลงทะเบียนแล้ว	ยังไม่ลงทะเบียน	ยังไม่ลงทะเบียน คิดเป็นร้อยละ	จำนวนหน่วยงานย่อย ที่ลงทะเบียน
ส่วนราชการ	40,731	37,689	3,042	7.47	52,558
ส่วนราชการทั่วไป	3,137	3,137	-	-	13,331
หน่วยงานประเภทสถานศึกษา	35,567	32,525	3,042	8.55	33,486
หน่วยงานประเภทสถานพยาบาล	2,027	2,027	-	-	5,741
รัฐวิสาหกิจ	63	63	-	-	1,013
องค์กรปกครองส่วนท้องถิ่น	7,855	7,815	40	0.51	8,239
อื่น ๆ	62	62	-	-	2,110
รวม	48,711	45,629	3,082	6.33	63,920

จำนวนผู้ค้ากับภาครัฐที่ลงทะเบียนในระบบ e-GP

ข้อมูล ณ วันที่ 31 กรกฎาคม 2557

ประเภทผู้ประกอบการ	จำนวนผู้ลงทะเบียน
นิติบุคคล	43,433
บริษัท	22,897
บริษัทมหาชนจำกัด	261
ห้างหุ้นส่วนจำกัด	18,733
ห้างหุ้นส่วนสามัญนิติบุคคล	225
กิจการร้านค้า	359
กิจการร่วมค้า	0
มูลนิธิ	41
กิจการค้าร่วม	12
สหกรณ์	80
องค์กรธุรกิจจัดตั้งหรือจดทะเบียนภายใต้กฎหมายเฉพาะ	773
หน่วยงานภาครัฐที่เบิกจ่ายเงินผ่านระบบ GFMIS	52
บุคคลธรรมดา	25,889
คณะบุคคล	461
ห้างหุ้นส่วนสามัญ	0
กิจการร้านค้าเจ้าของคนเดียวหรือบุคคลธรรมดา	25,428
รวมทั้งหมด	69,322