



แนวทางการจัดทำงบประมาณรายจ่าย
ประจำปีงบประมาณ พ.ศ. 2558

โดย

นายสมศักดิ์ โชติรัตนะศิริ

ผู้อำนวยการสำนักงานงบประมาณ

13 มิถุนายน 2557

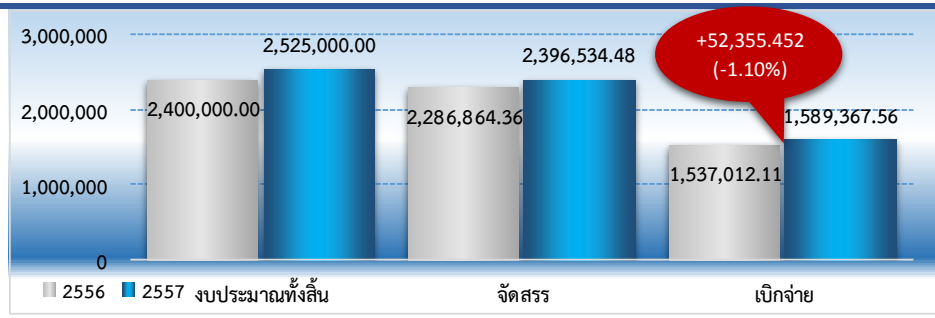


สถานการณ์เบิกจ่ายงบประมาณ ปีงบประมาณ พ.ศ. 2557

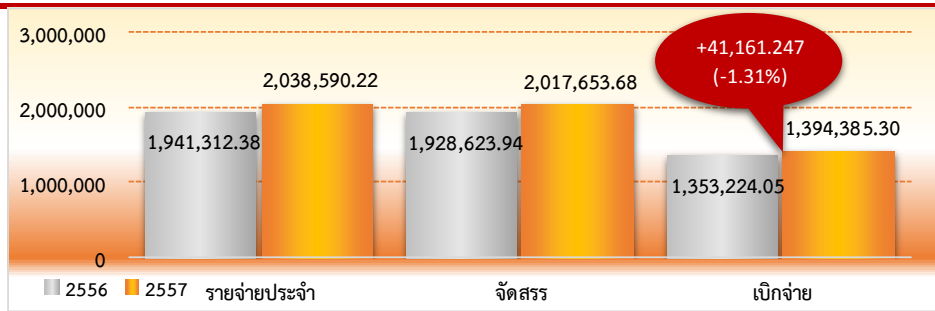
สรุปภาพรวมเปรียบเทียบการจัดสรรและเบิกจ่ายงบประมาณรายจ่าย ประจำปีงบประมาณ พ.ศ. 2556-2557

ข้อมูลเบื้องต้นจากระบบ GFMS ปีงบประมาณ พ.ศ.2557 ณ วันที่ 6 มิถุนายน 2557, ปีงบประมาณ พ.ศ.2556 ณ วันที่ 7 มิถุนายน 2556

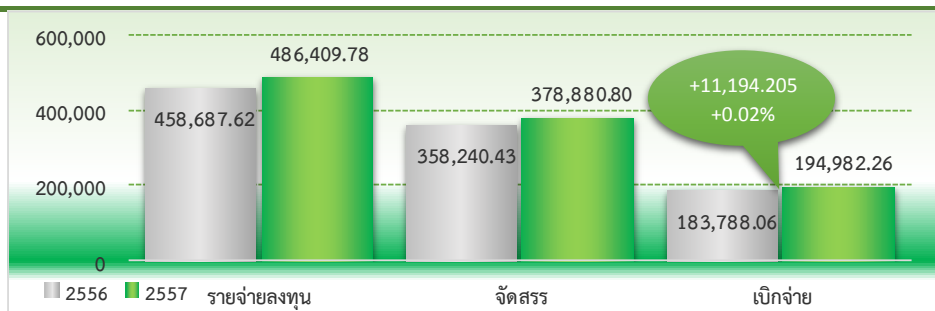
ภาพรวม	2556	2557	
งบประมาณทั้งสิ้น	2,400,000.000	2,525,000.000	ล้านบาท
จัดสรร	2,286,864.361	2,396,534.477	ล้านบาท
คิดเป็นร้อยละ	95.29%	94.91%	
เบิกจ่าย	1,537,012.109	1,589,367.561	ล้านบาท
คิดเป็นร้อยละ	64.04%	62.95%	



รายจ่ายประจำ	2556	2557	
รายจ่ายประจำทั้งสิ้น	1,941,312.382	2,038,590.223	ล้านบาท
จัดสรร	1,928,623.936	2,017,653.679	ล้านบาท
คิดเป็นร้อยละ	99.35%	98.97%	
เบิกจ่าย	1,353,224.052	1,394,385.299	ล้านบาท
คิดเป็นร้อยละ	69.71%	68.40%	



รายจ่ายลงทุน	2556	2557	
รายจ่ายลงทุนทั้งสิ้น	458,687.618	486,409.777	ล้านบาท
จัดสรร	358,240.425	378,880.798	ล้านบาท
คิดเป็นร้อยละ	78.10%	77.89%	
เบิกจ่าย	183,788.057	194,982.262	ล้านบาท
คิดเป็นร้อยละ	40.07%	40.09%	





รายงานสรุปการจัดสรรและเบิกจ่ายงบประมาณรายจ่าย ประจำปีงบประมาณ พ.ศ. 2557

จำแนกตามกระทรวง (เรียงลำดับร้อยละการเบิกจ่ายเทียบกับ พรบ.)

ข้อมูลเบื้องต้นจากระบบ GFMS ณ วันที่ 6 มิถุนายน 2557

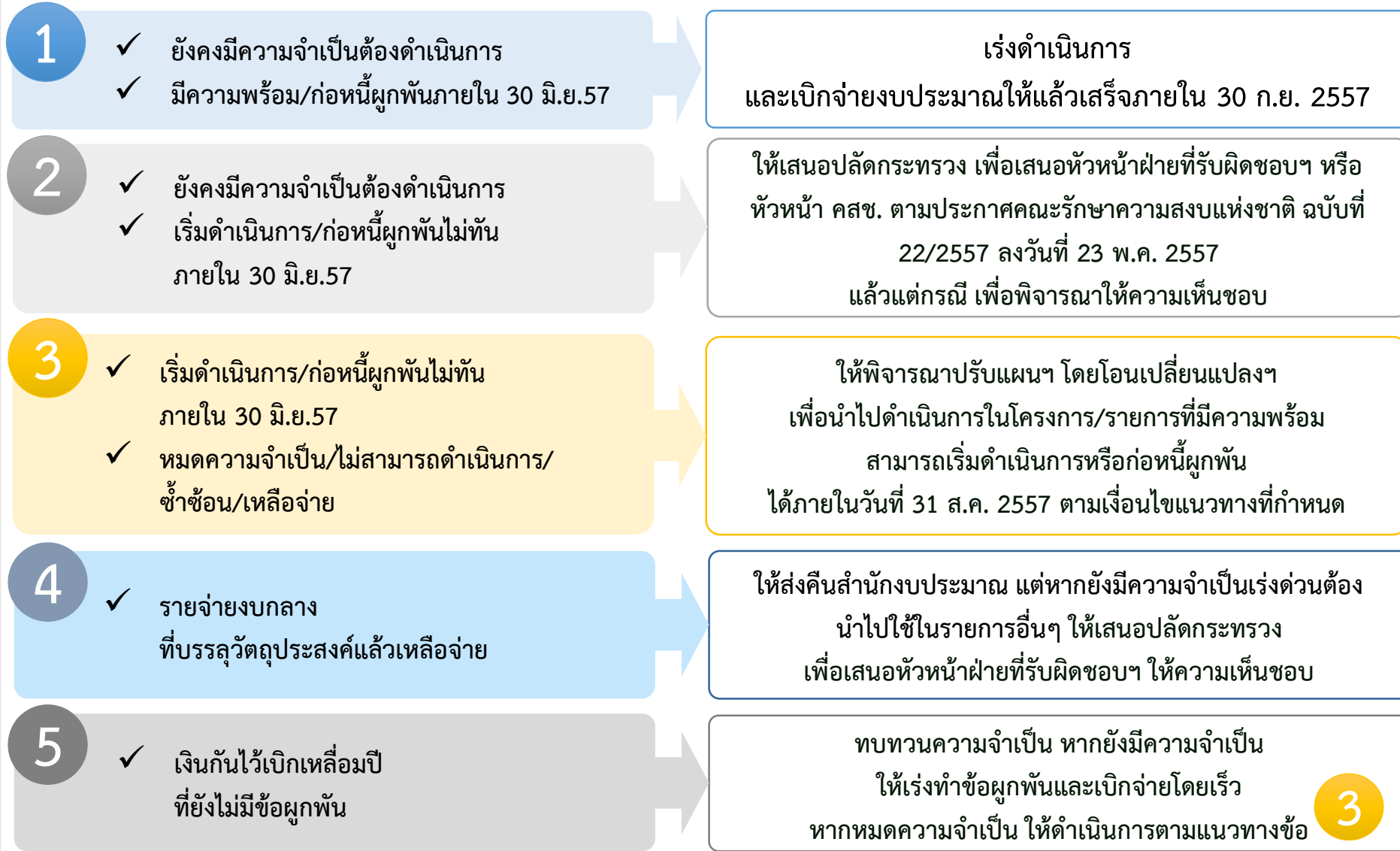
หน่วย : ล้านบาท

กระทรวง/หน่วยงาน	รวมทั้งสิ้น							ประจำ							ลงทุน							
	พรบ.	จัดสรร	เบิกจ่าย	% การเบิกจ่าย		คงเหลือ	% คงเหลือ/พรบ.	พรบ.	จัดสรร	เบิกจ่าย	% การเบิกจ่าย		คงเหลือ	% คงเหลือ/พรบ.	พรบ.	จัดสรร	เบิกจ่าย	% การเบิกจ่าย		คงเหลือ	% คงเหลือ/พรบ.	
				พรบ.	จัดสรร						พรบ.	จัดสรร						พรบ.	จัดสรร			พรบ.
(1)	(2)	(3)	(4)	(5)	(4)=(1)-(3)	พรบ.	(1)	(2)	(3)	(4)	(5)	(4)=(1)-(3)	พรบ.	(1)	(2)	(3)	(4)	(5)	(4)=(1)-(3)	พรบ.		
รวมทั้งประเทศ	2,525,000.000	2,396,534.477	1,589,367.561	62.95	66.32	935,632.439	37.05	2,038,590.223	2,017,653.679	1,394,385.299	68.40	69.11	644,204.924	31.60	486,409.777	378,880.798	194,982.262	40.09	51.46	291,427.515	59.91	
รายจ่ายเพื่อซื้อใช้เงินคงคลัง	13,423.678	13,423.678	13,423.678	100.00	100.00	0.000	0.00	13,423.678	13,423.678	13,423.678	100.00	100.00	0.000	0.00	-	-	-	-	-	-	-	-
หน่วยงานของศาล	16,833.260	16,788.278	15,317.848	91.00	91.24	1,515.412	9.00	16,833.260	16,788.278	15,317.848	91.00	91.24	1,515.412	9.00	-	-	-	-	-	-	-	-
รัฐวิสาหกิจ	149,832.311	149,832.311	129,678.532	86.55	86.55	20,153.780	13.45	138,089.773	138,063.509	126,024.467	91.26	91.28	12,065.306	8.74	11,742.538	11,768.803	3,654.064	31.12	31.05	8,088.474	68.88	
กองทุนและเงินหมุนเวียน	152,032.949	152,427.987	129,455.978	85.15	84.93	22,576.971	14.85	150,382.949	150,777.987	128,805.978	85.65	85.43	21,576.971	14.35	1,650.000	1,650.000	650.000	39.39	39.39	1,000.000	60.61	
กระทรวงวิทยาศาสตร์และเทคโนโลยี	8,763.589	8,763.589	7,190.254	82.05	82.05	1,573.336	17.95	8,518.781	8,518.781	7,183.243	84.32	84.32	1,335.538	15.68	244.808	244.808	7.011	2.86	2.86	237.797	97.14	
กระทรวงแรงงาน	30,353.227	30,353.227	22,565.992	74.34	74.34	7,787.234	25.66	30,091.343	30,091.343	22,452.360	74.61	74.61	7,638.983	25.39	261.884	261.884	113.632	43.39	43.39	148.251	56.61	
กระทรวงมหาดไทย	333,145.150	309,730.671	241,958.303	72.63	78.12	91,868.847	27.37	152,367.433	147,867.892	113,606.704	74.56	76.83	38,760.729	25.44	180,777.718	161,862.780	128,351.599	71.00	79.30	52,426.118	29.00	
หน่วยงานขององค์กรตามรัฐธรรมนูญฯ	14,420.113	14,330.005	10,452.176	72.48	72.94	3,967.936	27.52	14,420.113	14,330.005	10,452.163	72.48	72.94	3,967.950	27.52	-	-	0.014	-	-	(0.014)	-	
กระทรวงการต่างประเทศ	8,624.007	8,592.507	5,715.026	66.27	66.51	2,908.981	33.73	7,514.587	7,511.489	5,668.234	75.43	75.46	1,846.353	24.57	1,109.420	1,081.018	46.792	4.22	4.33	1,062.628	95.78	
กระทรวงศึกษาธิการ	482,788.586	479,128.586	315,850.527	65.42	65.92	166,938.059	34.58	453,841.914	453,890.405	311,241.264	68.58	68.57	142,600.650	31.42	28,946.672	25,238.181	4,609.263	15.92	18.26	24,337.409	84.08	
ส่วนราชการไม่สังกัดสำนักนายกรัฐมนตรี	101,402.835	101,357.985	64,316.745	63.43	63.46	37,086.089	36.57	95,821.304	95,765.771	63,411.718	66.18	66.22	32,409.586	33.82	5,581.531	5,592.214	905.027	16.21	16.18	4,676.503	83.79	
กระทรวงยุติธรรม	19,735.453	19,518.348	12,164.925	61.64	62.33	7,570.527	38.36	18,540.378	18,540.378	12,033.290	64.90	64.90	6,507.088	35.10	1,195.075	977.970	131.636	11.01	13.46	1,063.440	88.99	
กระทรวงการคลัง	228,796.658	228,504.345	138,822.932	60.68	60.75	89,973.726	39.32	221,879.737	221,852.898	138,018.397	62.20	62.21	83,861.341	37.80	6,916.921	6,651.447	804.535	11.63	12.10	6,112.386	88.37	
กระทรวงสาธารณสุข	106,102.910	106,102.910	64,193.309	60.50	60.50	41,909.601	39.50	94,689.559	94,689.559	61,180.907	64.61	64.61	33,508.652	35.39	11,413.351	11,413.351	3,012.402	26.39	26.39	8,400.949	73.61	
สภากาชาดไทย	5,110.830	5,110.830	3,001.745	58.73	58.73	2,109.085	41.27	5,110.830	5,110.830	3,001.745	58.73	58.73	2,109.085	41.27	-	-	-	-	-	-	-	-
สำนักนายกรัฐมนตรี	32,160.329	31,979.474	18,853.166	58.62	58.95	13,307.164	41.38	28,230.519	28,212.762	17,643.636	62.50	62.54	10,586.883	37.50	3,929.811	3,766.713	1,209.530	30.78	32.11	2,720.281	69.22	
กระทรวงกลาโหม	183,819.972	183,819.972	99,951.036	54.37	54.37	83,868.936	45.63	180,453.256	180,453.256	97,677.159	54.13	54.13	82,776.098	45.87	3,366.716	3,366.716	2,273.877	67.54	67.54	1,092.838	32.46	
งบกลาง	343,131.000	268,700.839	179,487.843	52.31	66.80	163,643.157	47.69	281,006.000	267,876.911	179,412.012	63.85	66.98	101,593.988	36.15	62,125.000	823.929	75.832	0.12	9.20	62,049.168	99.88	
กระทรวงเกษตรฯ	76,840.910	74,003.259	39,593.369	51.53	53.50	37,247.541	48.47	39,640.792	39,659.548	23,118.298	58.32	58.29	16,522.493	41.68	37,200.119	34,343.711	16,475.071	44.29	47.97	20,725.048	55.71	
กระทรวงวัฒนธรรม	6,624.676	6,624.676	3,281.645	49.54	49.54	3,343.031	50.46	5,094.282	5,094.282	3,030.713	59.49	59.49	2,063.568	40.51	1,530.394	1,530.394	250.931	16.40	16.40	1,279.463	83.60	
กระทรวงพลังงาน	2,058.634	2,058.634	1,013.932	49.25	49.25	1,044.702	50.75	1,672.735	1,672.735	862.988	51.59	51.59	809.747	48.41	385.900	385.900	150.944	39.11	39.11	234.955	60.89	
กระทรวงอุตสาหกรรม	6,581.198	6,581.198	3,217.404	48.89	48.89	3,363.794	51.11	6,248.637	6,248.637	3,173.938	50.79	50.79	3,074.699	49.21	332.561	332.561	43.466	13.07	13.07	289.095	86.93	
กระทรวงการพัฒนาสังคมฯ	10,324.658	9,297.658	5,040.294	48.82	54.21	5,284.364	51.18	9,573.317	8,569.574	4,863.220	50.80	56.75	4,710.097	49.20	751.341	728.084	177.073	23.57	24.32	574.268	76.43	
กระทรวงพาณิชย์	9,171.618	9,142.008	4,097.789	44.68	44.82	5,073.829	55.32	8,961.440	8,958.804	4,051.511	45.21	45.22	4,909.929	54.79	210.179	183.205	46.278	22.02	25.26	163.900	77.98	
กระทรวงเทคโนโลยีสารสนเทศและการสื่อสาร	9,457.410	9,457.410	4,077.066	43.11	43.11	5,380.344	56.89	5,076.774	5,076.774	3,815.891	75.16	75.16	1,260.883	24.84	4,380.636	4,380.636	261.175	5.96	5.96	4,119.461	94.04	
กระทรวงทรัพยากรธรรมชาติและสิ่งแวดล้อม	31,487.218	24,472.326	12,922.303	41.04	52.80	18,564.915	58.96	18,000.979	18,000.979	10,711.208	59.50	59.50	7,289.771	40.50	13,486.239	6,471.346	2,211.094	16.40	34.17	11,275.145	83.60	
หน่วยงานของรัฐสภา	9,422.374	9,422.374	3,337.932	35.43	35.43	6,084.442	64.57	8,000.728	8,000.728	3,326.996	41.58	41.58	4,673.733	58.42	1,421.646	1,421.646	10.936	0.77	0.77	1,410.709	99.23	
กระทรวงคมนาคม	100,577.360	88,240.305	31,532.660	31.35	35.73	69,044.700	68.65	8,967.438	8,967.902	5,305.496	59.16	59.16	3,661.942	40.84	91,609.922	79,272.403	26,227.164	28.63	33.08	65,382.758	71.37	
จังหวัด	18,170.000	18,170.000	5,649.300	31.09	31.09	12,520.700	68.91	7,334.801	7,293.099	2,770.496	37.77	37.99	4,564.304	62.23	10,835.199	10,876.901	2,878.804	26.57	26.47	7,956.395	73.43	
กระทรวงการท่องเที่ยวและกีฬา	13,807.085	10,599.085	3,203.851	23.20	30.23	10,603.235	76.80	8,802.887	6,344.887	2,799.740	31.80	44.13	6,003.147	68.20	5,004.198	4,254.198	404.110	8.08	9.50	4,600.088	91.92	



มาตรการเพิ่มประสิทธิภาพการใช้จ่ายฯ ปีงบประมาณ พ.ศ. 2557

แนวทางการดำเนินงานตามมาตรการฯ





มาตรการเพิ่มประสิทธิภาพการใช้จ่ายฯ ปีงบประมาณ พ.ศ. 2557 (2)

แนวทางการดำเนินการตามข้อ 3

ในโอกาสแรกให้นำไปชำระหนี้ค่าสาธารณูปโภค ค่า K ข้อผูกพันตามกฎหมาย
จากนั้นให้นำไปดำเนินการตามอำนาจหน้าที่ของหน่วยงาน ดังนี้

- 1) บรรเทาความเดือดร้อนของประชาชนกรณีเร่งด่วน เช่น ช่วยเหลือผู้ประสบภัยพิบัติสาธารณะ เป็นต้น
- 2) เป็นรายการงบประมาณที่ก่อให้เกิดประโยชน์ทางเศรษฐกิจ ซึ่งสามารถกระตุ้นเศรษฐกิจได้อย่างชัดเจน
- 3) เป็นรายการที่สนับสนุนให้เกิดความปรองดองของประชาชนภายในชาติ
- 4) เป็นการโอนเปลี่ยนแปลงเพื่อการแก้ไข้ปัญหาของหน่วยงานในกรณีฉุกเฉินหรือจำเป็น รวมถึงการโอนเปลี่ยนแปลงเพื่อสมทบในรายการที่ได้รับงบประมาณไม่เพียงพอ และโครงการ/รายการผูกพันที่ดำเนินการได้เร็วกว่าแผน การเตรียมความพร้อมโครงการ/รายการ ให้มีความพร้อมสมบูรณ์
- 5) เป็นรายการที่แก้ปัญหา/ตอบสนองความต้องการของประชาชน เช่น การซ่อมบำรุงสิ่งสาธารณะประโยชน์ ทั้งนี้ ต้องมีข้อมูลที่ชัดเจนที่แสดงถึงความสำคัญของปัญหาหรือความเดือดร้อนของประชาชนอย่างทั่วถึง เป็นธรรม โดยต้องได้รับการยืนยันจากหน่วยงานที่รับผิดชอบ
- 6) เร่งเร่งด่วนตามนโยบายคณะรักษาความสงบแห่งชาติ
- 7) เป็นรายการที่มีความจำเป็นเร่งด่วน หากไม่ดำเนินการจะเกิดความเสียหายต่อราชการ

ทั้งนี้ต้องเริ่มดำเนินการ/ก่อนนี้ผูกพันภายใน 31 สิงหาคม 2557

**การจัดทำงบประมาณรายจ่าย
ประจำปีงบประมาณ พ.ศ. 2558**



Timeline ปฏิทินงบประมาณ 2558

ขั้นการจัดทำ งบประมาณ

- 13 - 27 มิ.ย. 57 ส่วนราชการฯ จัดทำรายละเอียดคำขอ งบประมาณ. 2558 และส่งให้ สงป.
- 30 มิ.ย. - 11 ก.ค. 57 สงป. พิจารณารายละเอียดคำขอ งบประมาณ. 2558 เสนอ หน. คสช.
- 15 ก.ค. 57 หน. คสช. ให้ความเห็นชอบรายละเอียดงบประมาณปี 2558
- 29 ก.ค. 57 หน.คสช. ให้ความเห็นชอบร่างพระราชบัญญัติงบประมาณฯ พ.ศ. 2558 และนำเสนอฝ่ายนิติบัญญัติ

ขั้นการอนุมัติ งบประมาณ

- 6 ส.ค. 57 ฝ่ายนิติบัญญัติให้ความเห็นชอบหลักการร่างพระราชบัญญัติงบประมาณฯ พ.ศ. 2558 และแต่งตั้งคณะกรรมการการวิสามัญฯ พิจารณา (วาระที่ 1)
- 7 ส.ค. - 5 ก.ย. 57 คณะกรรมการการวิสามัญฯ พิจารณาร่างพระราชบัญญัติฯ และจัดทำข้อเสนอต่อฝ่ายนิติบัญญัติ (วาระที่ 2 ชั้นกรรมาธิการ)
- 9 ก.ย. 57 ฝ่ายนิติบัญญัติพิจารณาร่าง พ.ร.บ.งบประมาณ 2558 (วาระที่ 2-3)
- 15 ก.ย. 57 สลค.นำร่างพระราชบัญญัติงบประมาณ 2558 ขึ้นทูลเกล้าฯ ถวาย



แนวทางการจัดการงบประมาณปี 2558 อย่างมีประสิทธิภาพและทันเวลา

16 - 25 มิ.ย. 57

ส่วนราชการ รัฐวิสาหกิจ และหน่วยงานอื่น พิจารณานำกรอบวงเงินเบื้องต้น
ใน 3 มิติรายจ่ายสำคัญคือ รายจ่ายประจำชั้นต่ำที่จำเป็น รายจ่ายตามข้อผูกพันที่ต้องจัดสรร
และรายจ่ายตามภารกิจพื้นฐาน พร้อมกรอบเบื้องต้นของแผนงานบูรณาการที่เกี่ยวข้อง
เป็นกรอบในการจัดทำคำของบประมาณ 2558

ส่วนราชการ รัฐวิสาหกิจ และหน่วยงานอื่น จัดทำคำขอเพิ่มเติมเฉพาะส่วนภารกิจยุทธศาสตร์ที่
สอดคล้องกับยุทธศาสตร์การจัดสรรฯ และเจตนารมณ์และนโยบาย คสช. รวมทั้งค่าใช้จ่ายใน
ส่วนที่หากไม่ได้รับหรือได้รับไม่เพียงพอตามกรอบวงเงินเบื้องต้นจะเกิดความเสียหายต่อทาง
ราชการ/ประชาชน จัดทำเป็นคำของบประมาณรายจ่ายประจำปีงบประมาณ พ.ศ. 2558

26 - 27 มิ.ย. 57

ส่วนราชการ รัฐวิสาหกิจ และหน่วยงานอื่น จัดทำรายละเอียดคำขอ
ที่สอดคล้องกับแนวทางดังกล่าว เสนอปลัดกระทรวงฯ เพื่อเสนอขอความเห็นชอบจาก
หน.ฝ่ายฯ หรือ หน.คสช. แล้วแต่กรณี ก่อนลงนาม ส่ง สงป.



การทบทวนและเตรียมการงบประมาณปี 2558 : มิติรายจ่ายสำคัญ

- พิจารณาล่วงหน้า
- ดำเนินการเมื่อมียุทธศาสตร์

รายจ่ายประจำชั้นต่ำที่จำเป็น				
ค่าใช้จ่ายบุคลากร	สาธารณูปโภคพื้นฐาน	ค่าเช่าที่ดิน/อาคาร		
รายจ่ายตามข้อผูกพันที่ต้องจัดสรร				
สัญญา/ ม.23	พนักงาน ราชการ/ นักเรียนทุน	ภาระหนี้	อปท.	ขาดใช้เงิน คงคลัง
รายจ่ายตามภารกิจพื้นฐาน				
รักษางานเดิม		เพิ่มเป้าหมาย		
รายจ่ายตามภารกิจยุทธศาสตร์				
นโยบายต่อเนื่อง		นโยบายใหม่		

1. สงป. ได้ประสานให้หน่วยงานจัดทำคำขอในระบบ e - budgeting เป็นการเบื้องต้น ตั้งแต่ เดือน ก.พ. 57. เป็นต้นมา ปัจจุบันมีหน่วยงานบันทึกอยู่ในขั้นการวางแผน 329 หน่วยงาน วงเงิน 4.097 ลลพ.
2. สงป. ได้พิจารณาทบทวน วิเคราะห์ ในมิติรายจ่ายสำคัญ คือ รายจ่ายประจำชั้นต่ำที่จำเป็น รายจ่ายตามข้อผูกพันที่ต้องจัดสรร และรายจ่ายตามภารกิจพื้นฐาน เพื่อกำหนดกรอบวงเงินคำขอเบื้องต้นสำหรับส่วนราชการ



ข้อจำกัดของวงเงินงบประมาณ

หน่วย : ล้านบาท

ปีงบประมาณ	รายได้	รายจ่ายประจำ	รายจ่ายเพื่อชดใช้ เงินคงคลัง	รายจ่ายลงทุน	รายจ่ายชำระคืน ต้นเงินกู้	รวม
2557 (สัดส่วนต่อ งบประมาณ)	2,275,000.0 (ตามเอกสาร งบประมาณ)	2,017,625.8 (79.9)	13,423.7 (0.5)	441,128.6 (17.5)	52,821.9 (2.1)	2,525,000.0
2558 (สัดส่วนต่อ งบประมาณ)	2,325,000.0	2,026,709.6 (78.7)	41,965.4 (1.6)	450,625.0 (17.5)	55,700.0 (2.2)	2,575,000.0
เพิ่ม/ -ลด	50,000.0	9,083.8	28,541.7	9,496.4	2,878.1	50,000.0
ร้อยละ	2.2	0.5	212.6	2.2	5.4	2.0



แนวทางการจัดทำและเสนอของบประมาณรายจ่ายประจำปีงบประมาณ พ.ศ. 2558

1

ให้ความสำคัญกับการดำเนินภารกิจของกระทรวง/หน่วยงานที่มีผลต่อการลดความเหลื่อมล้ำทางสังคม/กระตุ้นเศรษฐกิจ

2

ให้กระทรวง/หน่วยงานบูรณาการการดำเนินภารกิจต่าง ๆ ในระดับกระทรวง/หน่วยงานและระหว่างกระทรวงให้สอดคล้อง รวมทั้งการบูรณาการในระดับพื้นที่

3

ให้กระทรวง/หน่วยงานจัดลำดับความสำคัญของภารกิจที่จะเสนอของบประมาณ และกำหนดเป้าหมายให้เหมาะสม



แนวทางการจัดทำและเสนอของบประมาณรายจ่ายประจำปีงบประมาณ พ.ศ. 2558 (ต่อ)

4

ให้กระทรวง/หน่วยงาน พิจารณาทบทวนชะลอ ปรึบลด หรือยกเลิก การดำเนินภารกิจต่าง ๆ ที่มีความสำคัญในระดับต่ำ หรือหมดความจำเป็น

5

พิจารณาการใช้งบประมาณให้ครอบคลุมทุกแหล่งเงิน
ทั้งเงินงบประมาณและเงินนอกงบประมาณ

6

ให้ส่วนราชการ รัฐวิสาหกิจ และหน่วยงานอื่นรวมทั้งองค์กรปกครองส่วนท้องถิ่น จัดเตรียมแผนงาน/โครงการให้มีความพร้อมที่จะดำเนินการ



การเพิ่มประสิทธิภาพรายจ่ายลงทุนภาครัฐปี 2558

วัตถุประสงค์

เพื่อเพิ่มประสิทธิภาพรายจ่ายลงทุน
ภาครัฐ ในปี 2558 จากระดับ
ร้อยละ 65 – 70 เป็น ร้อยละ 82 – 85

หลักการ

สอดคล้องกับเจตนารมณ์และนโยบายของ คสช. และนโยบาย
การจัดสรรที่ส่งผลต่อความสำเร็จของเป้าหมายตาม
ยุทธศาสตร์การจัดสรรงบประมาณฯ

มีความพร้อมระดับสูง สามารถดำเนินการได้ทันทีเมื่อ
งบประมาณประกาศใช้



การพิจารณารายจ่ายลงทุน : งบประมาณปี 2558

ความพร้อมระดับสูง

รายการที่มีความสอดคล้องกับยุทธศาสตร์และมีความพร้อมสูงครบถ้วนทุกเงื่อนไข จะได้รับการพิจารณาด้วยความเหมาะสมเต็มตามศักยภาพของหน่วยงาน

1. มีการศึกษาความเหมาะสมฯ

2. ผ่านขั้นตอนตามกฎหมาย/
ข้อบังคับแล้ว เช่น EIA ประชา
พิจารณ์ เป็นต้น (ถ้าต้องผ่าน)

3. มีแบบรูปรายการ และ
ประมาณราคาพร้อมดำเนินการ

4. กำหนดเงื่อนไข (TOR) /
คุณลักษณะ(Spec) และ
ผลการสืบราคา

5. สถานที่ก่อสร้าง/ติดตั้งครุภัณฑ์
พร้อม/กรรมสิทธิ์ที่ดินพร้อม/
ระบุพิกัด

6. มีแผนปฏิบัติงาน/เบิกจ่าย
แต่ละรายการชัดเจนเป็นไปได้



โครงสร้างของยุทธศาสตร์

ประกอบด้วย 8 ยุทธศาสตร์ และ 1 รายการ

1

การฟื้นฟูความเชื่อมั่นและเร่งรัดวางรากฐานที่ดีของประเทศ

2

ความมั่นคงแห่งรัฐ

3

การสร้างความเจริญเติบโตทางเศรษฐกิจอย่างยั่งยืนและเป็นธรรม

4

การศึกษา สาธารณสุข คุณธรรม จริยธรรม และคุณภาพชีวิต

5

การจัดการทรัพยากรธรรมชาติและสิ่งแวดล้อม

6

การพัฒนาวิทยาศาสตร์ เทคโนโลยี การวิจัยและนวัตกรรม

7

การต่างประเทศและเศรษฐกิจระหว่างประเทศ

8

การบริหารกิจการบ้านเมืองที่ดี

9

รายการค่าดำเนินการภาครัฐ



ให้ความสำคัญกับแผนงานเร่งด่วนและแผนงานบูรณาการ

แผนงานเร่งด่วน/บูรณาการ

ยุทธศาสตร์ที่ 1 การฟื้นฟูความเชื่อมั่นและเร่งรัดวางรากฐานที่ดี ของประเทศ

- 1.1 เร่งรัดการช่วยเหลือประชาชนอย่างเร่งด่วน
- 1.2 ฟื้นฟูความเชื่อมั่นและกระตุ้นเศรษฐกิจและการลงทุน
- 1.3 สร้างความปรองดองสมานฉันท์
- 1.4 ป้องกัน ปราบปรามการทุจริตและประพฤติมิชอบในภาครัฐ
- 1.5 ดำเนินการตามกรอบข้อตกลงประชาคมอาเซียน
- 1.6 ขับเคลื่อนการวางโครงสร้างพื้นฐานที่จำเป็นเพื่อรองรับ
การพัฒนาสู่อนาคต
- 1.7 เร่งรัดการประยุกต์ใช้งานวิจัยและพัฒนาไปสู่การปฏิบัติ
- 1.8 แก้ไขปัญหาและพัฒนาจังหวัดชายแดนภาคใต้

แผนงานบูรณาการ

ยุทธศาสตร์ที่ 3

3.5 การพัฒนาการเพิ่มรายได้จากการท่องเที่ยวและบริการ

ยุทธศาสตร์ที่ 4

4.8 ป้องกันและแก้ไขปัญหาการค้ามนุษย์

4.9 การป้องกัน ปราบปราม และบำบัดรักษาผู้ติดยาเสพติด

ยุทธศาสตร์ที่ 5

5.1 ฟื้นฟูป้องกันและจัดการภัยพิบัติ

5.2 ส่งเสริมการบริหารจัดการน้ำอย่างบูรณาการ



แนวทางการบริหารจัดการแผนงานเร่งด่วนและแผนงานบูรณาการ

1. หน่วยงานหลักร่วมกับสำนักงบประมาณ เร่งหารือกับหน่วยงานรอง และหน่วยงานสนับสนุน เพื่อกำหนดเป้าหมายและแนวทางของแต่ละหน่วยงานให้เป็นไปในทิศทางเดียวกันและลดความซ้ำซ้อน
2. กำกับ ติดตามการเสนอขอตั้งงบประมาณของแต่ละหน่วยงานที่เกี่ยวข้อง โดยให้เสนอคำขอเป็นระดับ “**โครงการ**” (เทียบเท่า**ผลิตภัณฑ์**) เพื่อให้สามารถวิเคราะห์ความเหมาะสมและติดตามผลได้ โดยเร่งขอตกลงรหัสโครงการต่อ สป.
3. การตั้งงบประมาณภายใต้แผนงานต้องอยู่ในระดับ “**ผลิตภัณฑ์/โครงการ**” เท่านั้น หากไม่สามารถกำหนดภารกิจดังกล่าวถึงระดับโครงการได้ กิจกรรม/รายการ อาจไม่ได้รับการจัดสรรงบประมาณ



(ตัวอย่าง) การป้องกัน ปรามปราม และบำบัดรักษาผู้ติดยาเสพติด

นโยบาย → การปฏิบัติ
(Policy Integration)

ผลผลิต
(Output)

ผลลัพธ์
(Outcome)

ผลกระทบ
(Impact)

ป้องกัน

ปรามปราม

บำบัดรักษา

ป้องกัน
ปัญหาเสพติด

ปรามปราม
ยาเสพติด

บำบัดรักษาและฟื้นฟู
สมรรถภาพผู้ติดยา/
สารเสพติด

- เสริมสร้างหมู่บ้านและชุมชนเข้มแข็ง
- ป้องกันและแก้ไขปัญหายาเสพติดในสถานศึกษาและสถานประกอบการ
- ส่งเสริมครูตำรวจ ครูพระ ครูสอนศาสนาในสถานศึกษา
- รณรงค์ ป้องกันและแก้ไขปัญหายาเสพติด

- ปรามปรามเครือข่ายการค้ายาเสพติดรายสำคัญและการแพร่ระบาดในพื้นที่
- สกัดกั้นยาเสพติดในพื้นที่ตอนในและตามแนวชายแดน
- ขยายความร่วมมือกับประเทศเพื่อนบ้านในการแก้ไขปัญหายาเสพติด
- ดำเนินการกับทรัพย์สินหรือผู้กระทำความผิดมูลฐานยาเสพติด

- บำบัดรักษาผู้เสพ/ผู้ติดยาเสพติดในระบบสมัครใจและระบบบังคับบำบัด
- ติดตามดูแลช่วยเหลือฟื้นฟูและพัฒนาผู้ผ่านการบำบัดครบวงจร

กอ.รมน./ก.กลาโหม/
ก.มหาดไทย/ก.ยุติธรรม/
ก.สาธารณสุข/ก.ศึกษา/
ก.พัฒนาสังคม/
ก.ต่างประเทศ/ก.แรงงาน/
สศช.

กอ.รมน./ก.กลาโหม/
ก.มหาดไทย/ก.ยุติธรรม/
ก.สาธารณสุข/สศช./ป.ป.ง.

ก.กลาโหม/ก.มหาดไทย/
ก.ยุติธรรม/ก.สาธารณสุข

- ประชาชนกลุ่มเสี่ยงได้รับการป้องกันมิให้เข้าไปเกี่ยวข้องกับยาเสพติด
- ผู้ค้ายาเสพติดและเครือข่ายถูกจับกุมและดำเนินคดีตามกระบวนการยุติธรรม
- ผู้ติดยาเสพติดและสารเสพติดได้รับการบำบัดรักษาและฟื้นฟูสมรรถภาพ

จำนวนผู้เสพ/
ผู้ติดยาเสพติดลดลง

- ความรุนแรงของปัญหายาเสพติดลดลง
- สังคมมีความปลอดภัยในชีวิตและทรัพย์สิน

ตัวชี้วัด :

- ด้านป้องกัน
 - ส่งเสริมการป้องกันและแก้ไขปัญหายาเสพติดให้สถานศึกษาทั่วประเทศ 11,757 แห่ง
 - สร้างภูมิคุ้มกันให้แก่นักเรียน ป.1 ถึง ป.6 จำนวน 4,991,835 ล้านคน
 - สถานประกอบการมีระบบป้องกัน แก้ไขปัญหายาเสพติดตามเกณฑ์มาตรฐาน 2,000 แห่ง
 - สร้างพลังสังคมและพลังชุมชนเพื่อเอาชนะยาเสพติด 34,949 แห่ง
- ด้านปรามปราม
 - ผู้เกี่ยวข้องกับยาเสพติดถูกดำเนินการตามกระบวนการยุติธรรม 131,900 ราย
- ด้านบำบัดรักษา (317,500 ราย)
 - ระบบสมัครใจ 181,800 ราย
 - ระบบบังคับบำบัด 117,500 ราย
 - ระบบต้องโทษ 18,200 ราย
- ติดตาม ดูแลช่วยเหลือ 432,250 ราย

ปี 2557 = XXXX ลบ.
ปี 2558 = XXXX ลบ.
(ส่วนราชการ XXXX ลบ.
อปท. XXXX ลบ.)

ปี 2557 = XXXX ลบ.
ปี 2558 = XXXX ลบ.

ปี 2557 = XXXX
ปี 2558 = XXXX ลบ.
(ส่วนราชการ XXXX ลบ.
อปท. XXXX ลบ.)

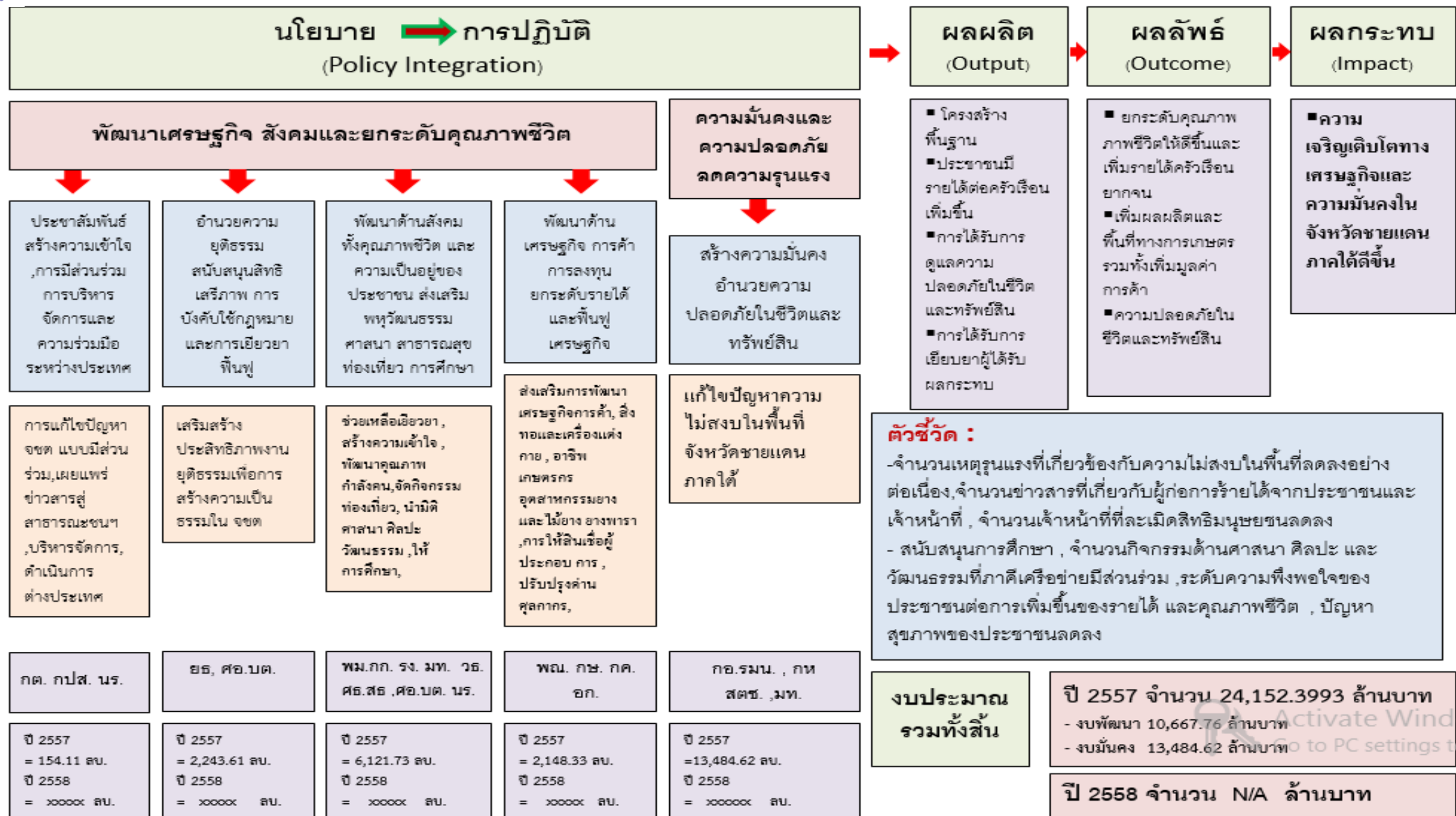
งบประมาณรวมทั้งสิ้น
(ส่วนราชการ/อปท.)

ปี 2557 จำนวน 9,953.3786 ล้านบาท

ปี 2558 จำนวน 18,054.0552* ล้านบาท

หมายเหตุ * ค่าขอเบื้องต้น

(ตัวอย่าง) การแก้ไขปัญหาและพัฒนาจังหวัดชายแดนภาคใต้





(ตัวอย่าง) การส่งเสริมการบริหารจัดการน้ำอย่างบูรณาการ





ขอบคุณครับ



แนวทางการจัดทำงบประมาณรายจ่ายประจำปีงบประมาณ พ.ศ. 2558

โดย

นายสมศักดิ์ โชติรัตนะศิริ

ผู้อำนวยการสำนักงานงบประมาณ

13 มิถุนายน 2557